

# COMUNE DI ESPERIA

CONTO DEL BILANCIO

ESERCIZIO 2017

# COMUNE DI ESPERIA

## CONTO DEL BILANCIO ESERCIZIO 2017 - GESTIONE DELLE ENTRATE

Titolo Tipologia	Denominazione	Residui Attivi al 01/01/2017 (RS)	Riscossioni in c/Residui (RR)	Riaccertamento Residui (R) (3)	Economie di Entrate di Competenza =A-CP (5)	Residui Attivi da Esercizi Precedenti (EP=RS-RR+R)
		Previsioni Definitive di Competenza (CP)	Riscossioni in c/Competenza (RC)	Accertamenti (A) (4)		Residui Attivi da Esercizio di Competenza (EC=A-RC)
	Fondo pluriennale vincolato per spese correnti (1)	CP 61.902,66				
	Fondo pluriennale vincolato per spese in conto capitale (1)	CP 0,00				
	Utilizzo avanzo di Amministrazione (2)	CP 87.997,96				
			Totale Riscossioni (TR=RR+RC)	Maggiori o Minori Entrate di Cassa =TR-CS		Totale Residui Attivi da Riportare (TR=EP+EC)

- 1) Indicare l'importo del fondo pluriennale vincolato risultante dal conto del bilancio dell'anno precedente (spesa).
- 2) Indicare l'importo definitivo dell'utilizzo del risultato di amministrazione.
- 3) Indicare l'ammontare complessivo derivante dal riaccertamento dei residui (comprende l'importo dei crediti definitivamente cancellati in quanto assolutamente inesigibili, l'importo dei crediti di dubbia e difficile esazione cancellati secondo le modalità previste dal principio applicato della contabilità finanziaria 9.2).  
La voce comprende inoltre le rettifiche in aumento dei residui attivi effettuate a seguito della riscossione di residui attivi cancellati dalle scritture (ad es. in anni precedenti è stato cancellato un residuo attivo in quanto considerato assolutamente inesigibile. In caso di riscossione di tale credito nel corso dell'esercizio cui si riferisce il rendiconto si effettua un riaccertamento dei residui attivi in aumento).  
Le rettifiche in aumento sono indicate con il segno "+", le rettifiche in riduzione sono indicate con il segno "-".
- 4) Indicare gli accertamenti imputati contabilmente all'esercizio cui il rendiconto si riferisce al netto dei crediti che, in occasione del riaccertamento ordinario dei residui effettuato ai sensi dell'articolo 3, comma 4, risultassero non esigibili e reimputati agli esercizi in cui le obbligazioni risultano esigibili.
- 5) Le maggiori entrate sono indicate con il segno "+", le minori entrate sono indicate con il segno "-".

**COMUNE DI ESPERIA**  
**CONTO DEL BILANCIO ESERCIZIO 2017 - GESTIONE DELLE ENTRATE**

Titolo Tipologia	Denominazione	Residui Attivi al 01/01/2017 (RS)		Riscossioni in c/Residui (RR)		Riaccertamento Residui (R) (3)		Economie di Entrate di Competenza =A-CP (5)		Residui Attivi da Esercizi Precedenti (EP=RS-RR+R)	
		Previsioni Definitive di Competenza (CP)	Previsioni Definitive di Cassa (CS)	Riscossioni in c/Competenza (RC)	Totale Riscossioni (TR=RR+RC)	Accertamenti (A) (4)	Maggiori o Minori Entrate di Cassa =TR-CS	Entrate di Competenza =A-CP (5)	Residui Attivi da Esercizio di Competenza (EC=A-RC)	Totale Residui Attivi da Riportare (TR=EP+EC)	
<b>Titolo 1 Entrate correnti di natura tributaria, contributiva e perequativa</b>											
10101	Tipologia 101 Imposte, tasse e proventi assimilati	RS 539.848,67	RR 254.164,42	R -12.247,18	CP 273.437,07	EP 273.437,07	RS 1.064.900,00	RC 612.420,41	A 935.583,38	CP -129.316,62	EC 323.162,97
		CS 1.562.748,67	TR 866.584,83	CS -696.163,84	TR 596.600,04	TR 596.600,04					
10301	Tipologia 301 Fondi perequativi da Amministrazioni Centrali	RS 4.907,84	RR 2.852,50	R -2.055,34	CP 0,00	EP 0,00	CP 882.000,00	RC 878.744,26	A 878.744,26	CP -3.255,74	EC 0,00
		CS 886.907,84	TR 881.596,76	CS -5.311,08	TR 0,00	TR 0,00					
10000	<b>Totale Titolo 1</b>	RS 544.756,51	RR 257.016,92	R -14.302,52	CP 273.437,07	EP 273.437,07	CP 1.946.900,00	RC 1.491.164,67	A 1.814.327,64	CP -132.572,36	EC 323.162,97
	<b>Entrate correnti di natura tributaria, contributiva e perequativa</b>	CS 2.449.656,51	TR 1.748.181,59	CS -701.474,92	TR 596.600,04	TR 596.600,04					

- 3) Indicare l'ammontare complessivo derivante dal riaccertamento dei residui (comprende l'importo dei crediti definitivamente cancellati in quanto assolutamente inesigibili, l'importo dei crediti di dubbia e difficile esazione cancellati secondo le modalità previste dal principio applicato della contabilità finanziaria 9.2).  
La voce comprende inoltre le rettifiche in aumento dei residui attivi effettuate a seguito della riscossione di residui attivi cancellati dalle scritture (ad es. in anni precedenti è stato cancellato un residuo attivo in quanto considerato assolutamente inesigibile. In caso di riscossione di tale credito nel corso dell'esercizio cui si riferisce il rendiconto si effettua un riaccertamento dei residui attivi in aumento).  
Le rettifiche in aumento sono indicate con il segno "+", le rettifiche in riduzione sono indicate con il segno "-".
- 4) Indicare gli accertamenti imputati contabilmente all'esercizio cui il rendiconto si riferisce al netto dei crediti che, in occasione del riaccertamento ordinario dei residui effettuato ai sensi dell'articolo 3, comma 4, risultassero non esigibili e reimputati agli esercizi in cui le obbligazioni risultano esigibili.
- 5) Le maggiori entrate sono indicate con il segno "+", le minori entrate sono indicate con il segno "-".

# COMUNE DI ESPERIA

## CONTO DEL BILANCIO ESERCIZIO 2017 - GESTIONE DELLE ENTRATE

Titolo Tipologia	Denominazione	Residui Attivi al 01/01/2017 (RS)	Riscossioni in c/Residui (RR)	Riaccertamento Residui (R) (3)	Economie di Entrate di Competenza =A-CP (5)	Residui Attivi da Esercizi Precedenti (EP=RS-RR+R)
		Previsioni Definitive di Competenza (CP)	Riscossioni in c/Competenza (RC)	Accertamenti (A) (4)		Residui Attivi da Esercizio di Competenza (EC=A-RC)
		Previsioni Definitive di Cassa (CS)	Totale Riscossioni (TR=RR+RC)	Maggiori o Minori Entrate di Cassa =TR-CS	Totale Residui Attivi da Riportare (TR=EP+EC)	
<b>Titolo 2 Trasferimenti correnti</b>						
20101	Tipologia 101 Trasferimenti correnti da Amministrazioni pubbliche	RS 352.579,09 CP 464.772,80 CS 817.351,89	RR 67.016,52 RC 208.807,14 TR 275.823,66	R 31.874,35 A 391.417,31 CS -541.528,23	CP -73.355,49	EP 253.688,22 EC 182.610,17 TR 436.298,39
20000	<b>Totale Titolo 2 Trasferimenti correnti</b>	RS 352.579,09 CP 464.772,80 CS 817.351,89	RR 67.016,52 RC 208.807,14 TR 275.823,66	R 31.874,35 A 391.417,31 CS -541.528,23	CP -73.355,49	EP 253.688,22 EC 182.610,17 TR 436.298,39

3) Indicare l'ammontare complessivo derivante dal riaccertamento dei residui (comprensivo dell'importo dei crediti definitivamente cancellati in quanto assolutamente inesigibili, l'importo dei crediti di dubbia e difficile esazione cancellati secondo le modalità previste dal principio applicato della contabilità finanziaria 9.2).

La voce comprende inoltre le rettifiche in aumento dei residui attivi effettuate a seguito della riscossione di residui attivi cancellati dalle scritture (ad es. in anni precedenti è stato cancellato un residuo attivo in quanto considerato assolutamente inesigibile. In caso di riscossione di tale credito nel corso dell'esercizio cui si riferisce il rendiconto si effettua un riaccertamento dei residui attivi in aumento).

Le rettifiche in aumento sono indicate con il segno "+", le rettifiche in riduzione sono indicate con il segno "-".

4) Indicare gli accertamenti imputati contabilmente all'esercizio cui il rendiconto si riferisce al netto dei crediti che, in occasione del riaccertamento ordinario dei residui effettuato ai sensi dell'articolo 3, comma 4, risultassero non esigibili e reimputati agli esercizi in cui le obbligazioni risultano esigibili.

5) Le maggiori entrate sono indicate con il segno "+", le minori entrate sono indicate con il segno "-".

# COMUNE DI ESPERIA

## CONTO DEL BILANCIO ESERCIZIO 2017 - GESTIONE DELLE ENTRATE

Titolo Tipologia	Denominazione	Residui Attivi al 01/01/2017 (RS)		Riscossioni in c/Residui (RR)		Riaccertamento Residui (R) (3)		Economie di Entrate di Competenza =A-CP (5)		Residui Attivi da Esercizi Precedenti (EP=RS-RR+R)	
		Previsioni Definitive di Competenza (CP)	Previsioni Definitive di Cassa (CS)	Riscossioni in c/Competenza (RC)	Totale Riscossioni (TR=RR+RC)	Accertamenti (A) (4)	Maggiori o Minori Entrate di Cassa =TR-CS	Entrate di Competenza =A-CP (5)	Residui Attivi da Esercizio di Competenza (EC=A-RC)	Totale Residui Attivi da Riportare (TR=EP+EC)	
<b>Titolo 3 Entrate extratributarie</b>											
30100	Tipologia 100	RS	208.158,73	RR	145.720,20	R	-26.662,18	CP	-114.399,00	EP	35.776,35
	Vendita di beni e servizi e proventi derivanti dalla gestione dei beni	CP	367.237,84	RC	129.163,38	A	252.838,84	CP		EC	123.675,46
		CS	485.396,57	TR	274.883,58	CS	-210.512,99			TR	159.451,81
30200	Tipologia 200	RS	5.163,00	RR	0,00	R	-5.163,00	CP	327,45	EP	0,00
	Proventi derivanti dall'attività di controllo e repressione delle irregolarità e degli illeciti	CP	3.500,00	RC	3.827,45	A	3.827,45	CP		EC	0,00
		CS	8.663,00	TR	3.827,45	CS	-4.835,55			TR	0,00
30300	Tipologia 300	RS	0,00	RR	0,00	R	0,00	CP	-2.412,68	EP	0,00
	Interessi attivi	CP	2.500,00	RC	87,32	A	87,32	CP		EC	0,00
		CS	2.500,00	TR	87,32	CS	-2.412,68			TR	0,00
30500	Tipologia 500	RS	74.837,97	RR	34.208,40	R	-33.759,57	CP	-256.795,75	EP	6.870,00
	Rimborsi e altre entrate correnti	CP	407.544,00	RC	74.104,25	A	150.748,25	CP		EC	76.644,00
		CS	482.381,97	TR	108.312,65	CS	-374.069,32			TR	83.514,00
30000	<b>Totale Titolo 3</b>	RS	288.159,70	RR	179.928,60	R	-65.584,75	CP	-373.279,98	EP	42.646,35
	<b>Entrate extratributarie</b>	CP	780.781,84	RC	207.182,40	A	407.501,86	CP		EC	200.319,46
		CS	978.941,54	TR	387.111,00	CS	-591.830,54			TR	242.965,81

- 3) Indicare l'ammontare complessivo derivante dal riaccertamento dei residui (comprende l'importo dei crediti definitivamente cancellati in quanto assolutamente inesigibili, l'importo dei crediti di dubbia e difficile esazione cancellati secondo le modalità previste dal principio applicato della contabilità finanziaria 9.2).  
La voce comprende inoltre le rettifiche in aumento dei residui attivi effettuate a seguito della riscossione di residui attivi cancellati dalle scritture (ad es. in anni precedenti è stato cancellato un residuo attivo in quanto considerato assolutamente inesigibile. In caso di riscossione di tale credito nel corso dell'esercizio cui si riferisce il rendiconto si effettua un riaccertamento dei residui attivi in aumento).  
Le rettifiche in aumento sono indicate con il segno "+", le rettifiche in riduzione sono indicate con il segno "-".
- 4) Indicare gli accertamenti imputati contabilmente all'esercizio cui il rendiconto si riferisce al netto dei crediti che, in occasione del riaccertamento ordinario dei residui effettuato ai sensi dell'articolo 3, comma 4, risultassero non esigibili e reimputati agli esercizi in cui le obbligazioni risultano esigibili.
- 5) Le maggiori entrate sono indicate con il segno "+", le minori entrate sono indicate con il segno "-".

**COMUNE DI ESPERIA**  
**CONTO DEL BILANCIO ESERCIZIO 2017 - GESTIONE DELLE ENTRATE**

Titolo Tipologia	Denominazione	Residui Attivi al 01/01/2017 (RS)		Riscossioni in c/Residui (RR)		Riaccertamento Residui (R) (3)		Economie di Entrate di Competenza =A-CP (5)		Residui Attivi da Esercizi Precedenti (EP=RS-RR+R)	
		Previsioni Definitive di Competenza (CP)	Previsioni Definitive di Cassa (CS)	Riscossioni in c/Competenza (RC)	Totale Riscossioni (TR=RR+RC)	Accertamenti (A) (4)	Maggiori o Minori Entrate di Cassa =TR-CS	Entrate di Competenza =A-CP (5)	Residui Attivi da Esercizio di Competenza (EC=A-RC)	Totale Residui Attivi da Riportare (TR=EP+EC)	
<b>Titolo 4 Entrate in conto capitale</b>											
40300	Tipologia 300	RS	1.349.514,87	RR	524.063,20	R	-53.567,37	CP	0,00	EP	771.884,30
	Altri trasferimenti in conto capitale	CP	36.000,00	RC	7.200,00	A	36.000,00	CP	0,00	EC	28.800,00
		CS	1.385.514,87	TR	531.263,20	CS	-854.251,67			TR	800.684,30
40400	Tipologia 400	RS	76.396,65	RR	0,00	R	0,00	CP	-269.370,00	EP	76.396,65
	Entrate da alienazione di beni materiali e immateriali	CP	269.370,00	RC	0,00	A	0,00	CP	-269.370,00	EC	0,00
		CS	345.766,65	TR	0,00	CS	-345.766,65			TR	76.396,65
40500	Tipologia 500	RS	6.068,02	RR	3.020,09	R	0,00	CP	-753,73	EP	3.047,93
	Altre entrate in conto capitale	CP	22.000,00	RC	21.246,27	A	21.246,27	CP	-753,73	EC	0,00
		CS	28.068,02	TR	24.266,36	CS	-3.801,66			TR	3.047,93
40000	<b>Totale Titolo 4</b>	RS	1.431.979,54	RR	527.083,29	R	-53.567,37	CP	-270.123,73	EP	851.328,88
	<b>Entrate in conto capitale</b>	CP	327.370,00	RC	28.446,27	A	57.246,27	CP	-270.123,73	EC	28.800,00
		CS	1.759.349,54	TR	555.529,56	CS	-1.203.819,98			TR	880.128,88

- 3) Indicare l'ammontare complessivo derivante dal riaccertamento dei residui (comprende l'importo dei crediti definitivamente cancellati in quanto assolutamente inesigibili, l'importo dei crediti di dubbio e difficile esazione cancellati secondo le modalità previste dal principio applicato della contabilità finanziaria 9.2).  
La voce comprende inoltre le rettifiche in aumento dei residui attivi effettuate a seguito della riscossione di residui attivi cancellati dalle scritture (ad es. in anni precedenti è stato cancellato un residuo attivo in quanto considerato assolutamente inesigibile. In caso di riscossione di tale credito nel corso dell'esercizio cui si riferisce il rendiconto si effettua un riaccertamento dei residui attivi in aumento).  
Le rettifiche in aumento sono indicate con il segno "+", le rettifiche in riduzione sono indicate con il segno "-".
- 4) Indicare gli accertamenti imputati contabilmente all'esercizio cui il rendiconto si riferisce al netto dei crediti che, in occasione del riaccertamento ordinario dei residui effettuato ai sensi dell'articolo 3, comma 4, risultassero non esigibili e reimputati agli esercizi in cui le obbligazioni risultano esigibili.
- 5) Le maggiori entrate sono indicate con il segno "+", le minori entrate sono indicate con il segno "-".

**COMUNE DI ESPERIA**  
**CONTO DEL BILANCIO ESERCIZIO 2017 - GESTIONE DELLE ENTRATE**

Titolo Tipologia	Denominazione	Residui Attivi al 01/01/2017 (RS)		Riscossioni in c/Residui (RR)		Riaccertamento Residui (R) (3)		Economie di Entrate di Competenza =A-CP (5)		Residui Attivi da Esercizi Precedenti (EP=RS-RR+R)	
		Previsioni Definitive di Competenza (CP)	Previsioni Definitive di Cassa (CS)	c/Competenza (RC)	Totale Riscossioni (TR=RR+RC)	Accertamenti (A) (4)	Maggiori o Minori Entrate di Cassa =TR-CS	Entrate di Competenza =A-CP (5)	Residui Attivi da Esercizio di Competenza (EC=A-RC)	Totale Residui Attivi da Riportare (TR=EP+EC)	
<b>TITOLO 6 Accensione Prestiti</b>											
60300	Tipologia 300 Accensione mutui e altri finanziamenti a medio lungo termine	RS	85.475,39	RR	0,00	R	-64.762,00			EP	20.713,39
		CP	0,00	RC	0,00	A	0,00	CP	0,00	EC	0,00
		CS	85.475,39	TR	0,00	CS	-85.475,39			TR	20.713,39
60000	Totale Titolo 6 Accensione Prestiti	RS	85.475,39	RR	0,00	R	-64.762,00			EP	20.713,39
		CP	0,00	RC	0,00	A	0,00	CP	0,00	EC	0,00
		CS	85.475,39	TR	0,00	CS	-85.475,39			TR	20.713,39

- 3) Indicare l'ammontare complessivo derivante dal riaccertamento dei residui (comprende l'importo dei crediti definitivamente cancellati in quanto assolutamente inesigibili, l'importo dei crediti di dubbia e difficile esazione cancellati secondo le modalità previste dal principio applicato della contabilità finanziaria 9.2).  
La voce comprende inoltre le rettifiche in aumento dei residui attivi effettuate a seguito della riscossione di residui attivi cancellati dalle scritture (ad es. in anni precedenti è stato cancellato un residuo attivo in quanto considerato assolutamente inesigibile. In caso di riscossione di tale credito nel corso dell'esercizio cui si riferisce il rendiconto si effettua un riaccertamento dei residui attivi in aumento).  
Le rettifiche in aumento sono indicate con il segno "+", le rettifiche in riduzione sono indicate con il segno "-".
- 4) Indicare gli accertamenti imputati contabilmente all'esercizio cui il rendiconto si riferisce al netto dei crediti che, in occasione del riaccertamento ordinario dei residui effettuato ai sensi dell'articolo 3, comma 4, risultassero non esigibili e reimputati agli esercizi in cui le obbligazioni risultano esigibili.
- 5) Le maggiori entrate sono indicate con il segno "+", le minori entrate sono indicate con il segno "-".

COMUNE DI ESPERIA

CONTO DEL BILANCIO ESERCIZIO 2017 - GESTIONE DELLE ENTRATE

Titolo Tipologia	Denominazione	Residui Attivi al 01/01/2017 (RS)		Riscossioni in c/Residui (RR)		Riaccertamento Residui (R) (3)		Economie di Entrate di Competenza =A-CP (5)		Residui Attivi da Esercizi Precedenti (EP=RS-RR+R)	
		Previsioni Definitive di Competenza (CP)	Previsioni Definitive di Cassa (CS)	Riscossioni in c/Competenza (RC)	Totale Riscossioni (TR=RR+RC)	Accertamenti (A) (4)	Maggiori o Minori Entrate di Cassa =TR-CS	Entrate di Competenza =A-CP (5)	Residui Attivi da Esercizio di Competenza (EC=A-RC)	Totale Residui Attivi da Riportare (TR=EP+EC)	
<b>Titolo 9 Entrate per conto terzi e partite di giro</b>											
90100	Tipologia 100 Entrate per partite di giro	RS	14.692,95	RR	1.032,91	R	-13.660,04	CP	-304.745,80	EP	0,00
		CP	732.000,00	RC	426.246,50	A	427.254,20	CP	-304.745,80	EC	2.007,70
		CS	746.692,95	TR	426.279,41	CS	-320.413,54	TR	-304.745,80	TR	2.007,70
90200	Tipologia 200 Entrate per conto terzi	RS	2.310,83	RR	0,00	R	-2.310,83	CP	-138.458,00	EP	0,00
		CP	140.000,00	RC	1.292,00	A	1.542,00	CP	-138.458,00	EC	250,00
		CS	142.310,83	TR	1.292,00	CS	-141.018,83	TR	-138.458,00	TR	250,00
90000	Totale Titolo 9 Entrate per conto terzi e partite di giro	RS	17.003,78	RR	1.032,91	R	-15.970,87	CP	-443.203,80	EP	0,00
		CP	872.000,00	RC	426.538,50	A	428.796,20	CP	-443.203,80	EC	2.257,70
		CS	889.003,78	TR	427.571,41	CS	-461.432,37	TR	-443.203,80	TR	2.257,70
	Totale Titoli	RS	2.719.954,01	RR	1.032.078,24	R	-246.061,86	CP	-1.292.535,36	EP	1.441.813,91
		CP	4.391.824,64	RC	2.362.138,98	A	3.099.289,28	CP	-1.292.535,36	EC	737.150,30
		CS	6.979.778,65	TR	3.394.217,22	CS	-3.585.561,43	TR	-1.292.535,36	TR	2.178.964,21
	Totale Generale delle Entrate	RS	2.719.954,01	RR	1.032.078,24	R	-246.061,86	CP	-1.292.535,36	EP	1.441.813,91
		CP	4.541.725,26	RC	2.362.138,98	A	3.099.289,28	CP	-1.292.535,36	EC	737.150,30
		CS	6.979.778,65	TR	3.394.217,22	CS	-3.585.561,43	TR	-1.292.535,36	TR	2.178.964,21

- 3) Indicare l'ammontare complessivo derivante dal riaccertamento dei residui (comprende l'importo dei crediti definitivamente cancellati in quanto assolutamente inesigibili, l'importo dei crediti di dubbia e difficile esazione cancellati secondo le modalità previste dal principio applicato della contabilità finanziaria 9.2).  
La voce comprende inoltre le rettifiche in aumento dei residui attivi effettuate a seguito della riscossione di residui attivi cancellati dalle scritture (ad es. in anni precedenti e stato cancellato un residuo attivo in quanto considerato assolutamente inesigibile. In caso di riscossione di tale credito nel corso dell'esercizio cui si riferisce il rendiconto si effettua un riaccertamento dei residui attivi in aumento).  
Le rettifiche in aumento sono indicate con il segno "+", le rettifiche in riduzione sono indicate con il segno "-".
- 4) Indicare gli accertamenti imputati contabilmente all'esercizio cui il rendiconto si riferisce al netto dei crediti che, in occasione del riaccertamento ordinario dei residui effettuato ai sensi dell'articolo 3, comma 4, risultassero non esigibili e reimputati agli esercizi in cui le obbligazioni risultano esigibili.
- 5) Le maggiori entrate sono indicate con il segno "+", le minori entrate sono indicate con il segno "-".

COMUNE DI ESPERIA

CONTO DEL BILANCIO ESERCIZIO 2017 - RIEPILOGO GENERALE DELLE ENTRATE

Titolo	Denominazione	Residui Attivi al 01/01/2017 (RS)		Riscossioni in c/Residui (RR)		Riaccertamento Residui (R) (3)		Economie di Entrate di Competenza =A-CP (5)		Residui Attivi da Esercizi Precedenti (EP=RS-RR+R)	
		Previsioni Definitive di Competenza (CP)	Previsioni Definitive di Cassa (CS)	Riscossioni in c/Competenza (RC)	Totale Riscossioni (TR=RR+RC)	Accertamenti (A) (4)	Entrate di Cassa =TR-CS	Entrate di Competenza =A-CP (5)	Totale Residui Attivi da Riportare (TR=EP+EC)		
	Fondo pluriennale vincolato per spese correnti (1)	CP	61.902,66								
	Fondo pluriennale vincolato per spese in conto capitale (1)	CP	0,00								
	Utilizzo avanzo di Amministrazione (2)	CP	87.997,96								
Titolo1	Entrate correnti di natura tributaria, contributiva e perequativa	RS	544.756,51	RR	257.016,92	R	-14.302,52	CP	-132.572,36	EP	273.437,07
		CP	1.946.900,00	RC	1.491.164,67	A	1.814.327,64	CP		EC	323.162,97
		CS	2.449.656,51	TR	1.748.181,59	CS	-701.474,92			TR	596.600,04
Titolo2	Trasferimenti correnti	RS	352.579,09	RR	67.016,52	R	-31.874,35	CP	-73.355,49	EP	253.688,22
		CP	464.772,80	RC	208.807,14	A	391.417,31	CP		EC	182.610,17
		CS	817.351,89	TR	275.823,66	CS	-541.528,23			TR	436.298,39
Titolo3	Entrate extratributarie	RS	288.159,70	RR	179.928,60	R	-65.584,75	CP	-373.279,98	EP	42.646,35
		CP	780.781,84	RC	207.182,40	A	407.501,86	CP		EC	200.319,46
		CS	978.941,54	TR	387.111,00	CS	-591.830,54			TR	242.965,81
Titolo4	Entrate in conto capitale	RS	1.431.979,54	RR	527.083,29	R	-53.567,37	CP	-270.123,73	EP	851.328,88
		CP	327.370,00	RC	28.446,27	A	57.246,27	CP		EC	28.800,00
		CS	1.759.349,54	TR	555.529,56	CS	-1.203.819,98			TR	880.128,88
Titolo5	Entrate da riduzione di attività finanziarie	RS	0,00	RR	0,00	R	0,00	CP	0,00	EP	0,00
		CP	0,00	RC	0,00	A	0,00	CP	0,00	EC	0,00
		CS	0,00	TR	0,00	CS	0,00			TR	0,00
Titolo6	Accensione Prestiti	RS	85.475,39	RR	0,00	R	-64.762,00	CP	0,00	EP	20.713,39
		CP	0,00	RC	0,00	A	0,00	CP	0,00	EC	0,00
		CS	85.475,39	TR	0,00	CS	-85.475,39			TR	20.713,39
Titolo7	Anticipazioni da istituto tesoriere/cassiere	RS	0,00	RR	0,00	R	0,00	CP	0,00	EP	0,00
		CP	0,00	RC	0,00	A	0,00	CP	0,00	EC	0,00
		CS	0,00	TR	0,00	CS	0,00			TR	0,00

# COMUNE DI ESPERIA

## CONTO DEL BILANCIO ESERCIZIO 2017 - RIEPILOGO GENERALE DELLE ENTRATE

Titolo	Denominazione	Residui Attivi al 01/01/2017 (RS)	Riscossioni in c/Residui (RR)	Riaccertamento Residui (R) (3)	Economie di Entrate di Competenza =A-CP (5)	Residui Attivi da Esercizi Precedenti (EP=RS-RR+R)	
		Previsioni Definitive di Competenza (CP)	Riscossioni in c/Competenza (RC)	Accertamenti (A) (4)		Residui Attivi da Esercizio di Competenza (EC=A-RC)	
		Previsioni Definitive di Cassa (CS)	Totale Riscossioni (TR=RR+RC)	Maggiori o Minori Entrate di Cassa =TR-CS		Totale Residui Attivi da Riportare (TR=EP+EC)	
Titolo9	Entrate per conto terzi e partite di giro	RS	17.003,78	RR	R	EP	0,00
		CP	872.000,00	RC	A	EC	2.257,70
		CS	889.003,78	TR	CS	TR	TR
<b>Totale Titoli</b>		RS	2.719.954,01	RR	R	EP	1.441.813,91
		CP	4.391.824,64	RC	A	EC	737.150,30
		CS	6.979.778,65	TR	CS	TR	2.178.964,21
<b>Totale Generale delle Entrate</b>		RS	2.719.954,01	RR	R	EP	1.441.813,91
		CP	4.541.725,26	RC	A	EC	737.150,30
		CS	6.979.778,65	TR	CS	TR	2.178.964,21

- 1) Indicare l'importo del fondo pluriennale vincolato risultante dal conto del bilancio dell'anno precedente (spesa).
- 2) Indicare l'importo definitivo dell'utilizzo del risultato di amministrazione.
- 3) Indicare l'ammontare complessivo derivante dal riaccertamento dei residui (comprende l'importo dei crediti definitivamente cancellati in quanto assolutamente inesigibili, l'importo dei crediti di dubbia e difficile esazione cancellati secondo le modalità previste dal principio applicato della contabilità finanziaria 9.2).  
La voce comprende inoltre le rettifiche in aumento dei residui attivi effettuate a seguito della riscossione di residui attivi cancellati dalle scritture (ad es. in anni precedenti è stato cancellato un residuo attivo in quanto considerato assolutamente inesigibile. In caso di riscossione di tale credito nel corso dell'esercizio cui si riferisce il rendiconto si effettua un riaccertamento dei residui attivi in aumento).  
Le rettifiche in aumento sono indicate con il segno "+", le rettifiche in riduzione sono indicate con il segno "-".
- 4) Indicare gli accertamenti imputati contabilmente all'esercizio cui il rendiconto si riferisce al netto dei crediti che, in occasione del riaccertamento ordinario dei residui effettuato ai sensi dell'articolo 3, comma 4, risultassero non esigibili e reimputati agli esercizi in cui le obbligazioni risultano esigibili.
- 5) Le maggiori entrate sono indicate con il segno "+", le minori entrate sono indicate con il segno "-".

# COMUNE DI ESPERIA

## PROSPETTO DELLE ENTRATE DI BILANCIO PER TITOLI, TIPOLOGIE E CATEGORIE - ESERCIZIO 2017

Titolo Tipologia Categoria	Denominazione	ACCERTAMENTI	di cui entrate non ricorrenti	RISCOSSIONI IN C/COMPETENZA (1)	RISCOSSIONI IN C/RESIDUI (1)
<b>Titolo 1 Entrate correnti di natura tributaria, contributiva e perequativa</b>					
<b>1010100</b>	<b>Tipologia 101: Imposte, tasse e proventi assimilati</b>	935.583,38	0,00	612.420,41	254.164,42
1010106	Imposta municipale propria	208.831,20	0,00	136.697,46	29.323,80
1010108	Imposta comunale sugli immobili (ICI)	0,00	0,00	0,00	0,00
1010116	Addizionale comunale IRPEF	173.224,98	0,00	146.325,11	15.187,31
1010152	Tassa occupazione spazi e aree pubbliche	9.978,20	0,00	9.978,20	538,50
1010153	Imposta comunale sulla pubblicità e diritto sulle pubbliche affissioni	2.400,00	0,00	2.400,00	0,00
1010161	Tributo comunale sui rifiuti e sui servizi	360.000,00	0,00	204.641,93	170.935,82
1010176	Tributo per i servizi indivisibili (TASI)	90.000,00	0,00	74.407,76	4.639,17
1010199	Altre imposte, tasse e proventi assimilati n.a.c.	91.149,00	0,00	37.969,95	33.539,82
<b>1010400</b>	<b>Tipologia 104: Compartecipazioni di tributi</b>	0,00	0,00	0,00	0,00
<b>1030100</b>	<b>Tipologia 301: Fondi perequativi da Amministrazioni Centrali</b>	878.744,26	0,00	878.744,26	2.852,50
1030101	Fondi perequativi dallo Stato	878.744,26	0,00	878.744,26	2.852,50
<b>1030200</b>	<b>Tipologia 302: Fondi perequativi dalla Regione o Provincia autonoma</b>	0,00	0,00	0,00	0,00
<b>1000000</b>	<b>Totale Titolo 1</b>	<b>1.814.327,64</b>	<b>0,00</b>	<b>1.491.164,67</b>	<b>257.016,92</b>

# COMUNE DI ESPERIA

## PROSPETTO DELLE ENTRATE DI BILANCIO PER TITOLI, TIPOLOGIE E CATEGORIE - ESERCIZIO 2017

Titolo Tipologia Categoria	Denominazione	ACCERTAMENTI	di cui entrate non ricorrenti	RISCOSSIONI IN C/COMPETENZA (1)	RISCOSSIONI IN C/RESIDUI (1)
<b>Titolo 2 Trasferimenti correnti</b>					
2010100	Tipologia 101: Trasferimenti correnti da Amministrazioni pubbliche	391.417,31	0,00	208.807,14	67.016,52
2010101	Trasferimenti correnti da Amministrazioni Centrali	23.850,46	0,00	23.850,46	0,00
2010102	Trasferimenti correnti da Amministrazioni Locali	367.566,85	0,00	184.956,68	67.016,52
2010200	Tipologia 102: Trasferimenti correnti da Famiglie	0,00	0,00	0,00	0,00
2010300	Tipologia 103: Trasferimenti correnti da Imprese	0,00	0,00	0,00	0,00
2010400	Tipologia 104: Trasferimenti correnti da Istituzioni Sociali Private	0,00	0,00	0,00	0,00
2010500	Tipologia 105: Trasferimenti correnti dall'Unione Europea e dal Resto del Mondo	0,00	0,00	0,00	0,00
2000000	<b>Totale Titolo 2</b>	<b>391.417,31</b>	<b>0,00</b>	<b>208.807,14</b>	<b>67.016,52</b>

# COMUNE DI ESPERIA

## PROSPETTO DELLE ENTRATE DI BILANCIO PER TITOLI, TIPOLOGIE E CATEGORIE - ESERCIZIO 2017

Titolo Tipologia Categoria	Denominazione	ACCERTAMENTI	di cui entrate non ricorrenti	RISCOSSIONI IN C/COMPETENZA (1)	RISCOSSIONI IN C/RESIDUI (1)
<b>Titolo 3 Entrate extratributarie</b>					
3010000	<b>Tipologia 100: Vendita di beni e servizi e proventi derivanti dalla gestione dei beni</b>	252.838,84	0,00	129.163,38	145.720,20
3010200	Entrate dalla vendita e dall'erogazione di servizi	86.650,03	0,00	63.421,41	52.441,48
3010300	Proventi derivanti dalla gestione dei beni	166.188,81	0,00	65.741,97	93.278,72
3020000	<b>Tipologia 200: Proventi derivanti dall'attività di controllo e repressione delle irregolarità e degli illeciti</b>	3.827,45	0,00	3.827,45	0,00
3020100	Entrate da amministrazioni pubbliche derivanti dall'attività di controllo e repressione delle irregolarità e degli illeciti	0,00	0,00	0,00	0,00
3020200	Entrate da famiglie derivanti dall'attività di controllo e repressione delle irregolarità e degli illeciti	3.827,45	0,00	3.827,45	0,00
3030000	<b>Tipologia 300: Interessi attivi</b>	87,32	0,00	87,32	0,00
3030300	Altri interessi attivi	87,32	0,00	87,32	0,00
3040000	<b>Tipologia 400: Altre entrate da redditi da capitale</b>	0,00	0,00	0,00	0,00
3050000	<b>Tipologia 500: Rimborsi e altre entrate correnti</b>	150.748,25	0,00	74.104,25	34.208,40
3050200	Rimborsi in entrata	59.000,00	0,00	23.000,00	0,00
3059900	Altre entrate correnti n.a.c.	91.748,25	0,00	51.104,25	34.208,40
<b>3000000</b>	<b>Totale Titolo 3</b>	<b>407.501,86</b>	<b>0,00</b>	<b>207.182,40</b>	<b>179.928,60</b>

# COMUNE DI ESPERIA

## PROSPETTO DELLE ENTRATE DI BILANCIO PER TITOLI, TIPOLOGIE E CATEGORIE - ESERCIZIO 2017

Titolo Tipologia Categoria	Denominazione	ACCERTAMENTI	di cui entrate non ricorrenti	RISCOSSIONI IN C/COMPETENZA (1)	RISCOSSIONI IN C/RESIDUI (1)
<b>Titolo 4 Entrate in conto capitale</b>					
4010000	Tipologia 100: Tributi in conto capitale	0,00	0,00	0,00	0,00
4020000	Tipologia 200: Contributi agli investimenti	0,00	0,00	0,00	0,00
4030000	Tipologia 300: Altri trasferimenti in conto capitale	36.000,00	0,00	7.200,00	524.063,20
4031000	Altri trasferimenti in conto capitale da amministrazioni pubbliche	36.000,00	0,00	7.200,00	524.063,20
4040000	Tipologia 400: Entrate da alienazione di beni materiali e immateriali	0,00	0,00	0,00	0,00
4040100	Alienazione di beni materiali	0,00	0,00	0,00	0,00
4050000	Tipologia 500: Altre entrate in conto capitale	21.246,27	0,00	21.246,27	3.020,09
4050100	Permessi di costruire	21.246,27	0,00	21.246,27	3.020,09
<b>4000000</b>	<b>Totale Titolo 4</b>	<b>57.246,27</b>	<b>0,00</b>	<b>28.446,27</b>	<b>527.083,29</b>

# COMUNE DI ESPERIA

## PROSPETTO DELLE ENTRATE DI BILANCIO PER TITOLI, TIPOLOGIE E CATEGORIE - ESERCIZIO 2017

Titolo Tipologia Categoria	Denominazione	ACCERTAMENTI	di cui entrate non ricorrenti	RISCOSSIONI IN C/COMPETENZA (1)	RISCOSSIONI IN C/RESIDUI (1)
<b>Titolo 5 Entrate da riduzione di attività finanziarie</b>					
5010000	Tipologia 100: Alienazione di attività finanziarie	0,00	0,00	0,00	0,00
5020000	Tipologia 200: Riscossione crediti di breve termine	0,00	0,00	0,00	0,00
5030000	Tipologia 300: Riscossione crediti di medio-lungo termine	0,00	0,00	0,00	0,00
5040000	Tipologia 400: Altre entrate per riduzione di attività finanziarie	0,00	0,00	0,00	0,00
<b>5000000</b>	<b>Totale Titolo 5</b>	<b>0,00</b>	<b>0,00</b>	<b>0,00</b>	<b>0,00</b>

# COMUNE DI ESPERIA

## PROSPETTO DELLE ENTRATE DI BILANCIO PER TITOLI, TIPOLOGIE E CATEGORIE - ESERCIZIO 2017

Titolo Tipologia Categoria	Denominazione	ACCERTAMENTI	di cui entrate non ricorrenti	RISCOSSIONI IN C/COMPETENZA (1)	RISCOSSIONI IN C/RESIDUI (1)
<b>Titolo 6 Accensione Prestiti</b>					
6010000	Tipologia 100: Emissione di titoli obbligazionari	0,00	0,00	0,00	0,00
6020000	Tipologia 200: Accensione prestiti a breve termine	0,00	0,00	0,00	0,00
6030000	Tipologia 300: Accensione mutui e altri finanziamenti a medio lungo termine	0,00	0,00	0,00	0,00
6030100	Finanziamenti a medio lungo termine	0,00	0,00	0,00	0,00
6040000	Tipologia 400: Altre forme di indebitamento	0,00	0,00	0,00	0,00
<b>6000000</b>	<b>Totale Titolo 6</b>	<b>0,00</b>	<b>0,00</b>	<b>0,00</b>	<b>0,00</b>

# COMUNE DI ESPERIA

## PROSPETTO DELLE ENTRATE DI BILANCIO PER TITOLI, TIPOLOGIE E CATEGORIE - ESERCIZIO 2017

Titolo Tipologia Categoria	Denominazione	ACCERTAMENTI	di cui entrate non ricorrenti	RISCOSSIONI IN C/COMPETENZA (1)	RISCOSSIONI IN C/RESIDUI (1)
<b>Titolo 7</b> <i>Anticipazioni da istituto tesoriere/cassiere</i>					
7010000	Tipologia 100: Anticipazioni da istituto tesoriere/cassiere	0,00	0,00	0,00	0,00
7000000	<b>Totale Titolo 7</b>	0,00	0,00	0,00	0,00

# COMUNE DI ESPERIA

## PROSPETTO DELLE ENTRATE DI BILANCIO PER TITOLI, TIPOLOGIE E CATEGORIE - ESERCIZIO 2017

Titolo Tipologia Categoria	Denominazione	ACCERTAMENTI	di cui entrate non ricorrenti	RISCOSSIONI IN C/COMPETENZA (1)	RISCOSSIONI IN C/RESIDUI (1)
<b>Titolo 9 Entrate per conto terzi e partite di giro</b>					
<b>9010000</b>	<b>Tipologia 100: Entrate per partite di giro</b>	427.254,20	0,00	425.246,50	1.032,91
9010100	Altre ritenute	171.393,17	0,00	171.393,17	0,00
9010200	Ritenute su redditi da lavoro dipendente	240.132,22	0,00	239.157,43	0,00
9010300	Ritenute su redditi da lavoro autonomo	14.695,90	0,00	14.695,90	0,00
9019900	Altre entrate per partite di giro	1.032,91	0,00	0,00	1.032,91
<b>9020000</b>	<b>Tipologia 200: Entrate per conto terzi</b>	1.542,00	0,00	1.292,00	0,00
9020400	Depositi di/preso terzi	1.542,00	0,00	1.292,00	0,00
9029900	Altre entrate per conto terzi	0,00	0,00	0,00	0,00
<b>9000000</b>	<b>Totale Titolo 9</b>	<b>428.796,20</b>	<b>0,00</b>	<b>426.538,50</b>	<b>1.032,91</b>
<b>Totale Titoli</b>		<b>3.099.289,28</b>	<b>0,00</b>	<b>2.362.138,98</b>	<b>1.032.078,24</b>

(1) Colonne inserite con il D.M. 1 dicembre 2015. Gli enti locali possono rinviare la decorrenza dell'inserimento delle due colonne concernenti le riscossioni in c/competenza e in c/residui, all'esercizio in cui i rendiconti dei Comuni e delle Province sono acquisiti dalla banca dati delle amministrazioni pubbliche di cui all'articolo 13 della legge n. 196 del 2009 e resi disponibili a ISTAT

**COMUNE DI ESPERIA**

**CONTO DEL BILANCIO ESERCIZIO 2017 - ACCERTAMENTI ASSUNTI NELL'ESERCIZIO DI RIFERIMENTO E NEGLI ESERCIZI PRECEDENTI  
IMPUTATI ALL'ANNO SUCCESSIVO, CUI SI RIFERISCE IL RENDICONTO E SEGUENTI**

Titoli e Tipologie di Entrata		Anno successivo a quello cui si riferisce il rendiconto	Secondo anno successivo a quello cui si riferisce il rendiconto	Anni successivi		
		Previsioni di Competenza	Accertamenti Bilancio Pluriennale	Previsioni di competenza del Bilancio Pluriennale	Accertamenti	Accertamenti
<b>TITOLO 1 Entrate correnti di natura tributaria, contributiva e perequativa</b>						
10101	Tipologia 101 - Imposte, tasse e proventi assimilati	1.109.900,00	0,00	1.109.900,00	0,00	0,00
10104	Tipologia 104 - Compartecipazioni di tributi	0,00	0,00	0,00	0,00	0,00
10301	Tipologia 301 - Fondi perequativi da Amministrazioni Centrali	802.000,00	0,00	802.000,00	0,00	0,00
10302	Tipologia 302 - Fondi perequativi dalla Regione o Provincia autonoma	0,00	0,00	0,00	0,00	0,00
10000	<b>Totale Titolo 1</b>	<b>1.911.900,00</b>	<b>0,00</b>	<b>1.911.900,00</b>	<b>0,00</b>	<b>0,00</b>
<b>TITOLO 2 Trasferimenti correnti</b>						
20101	Tipologia 101 - Trasferimenti correnti da Amministrazioni pubbliche	426.175,00	0,00	426.175,00	0,00	0,00
20102	Tipologia 102 - Trasferimenti correnti da Famiglie	0,00	0,00	0,00	0,00	0,00
20103	Tipologia 103 - Trasferimenti correnti da Imprese	0,00	0,00	0,00	0,00	0,00
20104	Tipologia 104 - Trasferimenti correnti da Istituzioni Sociali Private	0,00	0,00	0,00	0,00	0,00
20105	Tipologia 105 - Trasferimenti correnti dall'Unione Europea e dal Resto del Mondo	0,00	0,00	0,00	0,00	0,00
20000	<b>Totale Titolo 2</b>	<b>426.175,00</b>	<b>0,00</b>	<b>426.175,00</b>	<b>0,00</b>	<b>0,00</b>
<b>TITOLO 3 Entrate extratributarie</b>						
30100	Tipologia 100 - Vendita di beni e servizi e proventi derivanti dalla gestione dei beni	285.469,78	0,00	285.469,78	0,00	0,00
30200	Tipologia 200 - Proventi derivanti dall'attività di controllo e repressione delle irregolarità e degli illeciti	3.500,00	0,00	3.500,00	0,00	0,00
30300	Tipologia 300 - Interessi attivi	2.500,00	0,00	2.500,00	0,00	0,00
30400	Tipologia 400 - Altre entrate da redditi da capitale	0,00	0,00	0,00	0,00	0,00
30500	Tipologia 500 - Rimborsi e altre entrate correnti	393.544,00	0,00	393.544,00	0,00	0,00
30000	<b>Totale Titolo 3</b>	<b>685.013,78</b>	<b>0,00</b>	<b>685.013,78</b>	<b>0,00</b>	<b>0,00</b>
<b>TITOLO 4 Entrate in conto capitale</b>						
40100	Tipologia 100 - Tributi in conto capitale	0,00	0,00	0,00	0,00	0,00
40200	Tipologia 200 - Contributi agli investimenti	0,00	0,00	0,00	0,00	0,00

**COMUNE DI ESPERIA**

**CONTO DEL BILANCIO ESERCIZIO 2017 - ACCERTAMENTI ASSUNTI NELL'ESERCIZIO DI RIFERIMENTO E NEGLI ESERCIZI PRECEDENTI  
IMPUTATI ALL'ANNO SUCCESSIVO CUI SI RIFERISCE IL RENDICONTO E SEGUENTI**

Titoli e Tipologie di Entrata	Anno successivo a quello cui si riferisce il rendiconto		Secondo anno successivo a quello cui si riferisce il rendiconto		Anni successivi Accertamenti
	Previsioni di Competenza	Accertamenti	Previsioni di competenza del Bilancio Pluriennale	Accertamenti	
40300 Tipologia 300 - Altri trasferimenti in conto capitale	8.371.591,79	0,00	4.375.827,00	0,00	0,00
40400 Tipologia 400 - Entrate da alienazione di beni materiali e immateriali	461.530,00	0,00	0,00	0,00	0,00
40500 Tipologia 500 - Altre entrate in conto capitale	15.000,00	0,00	15.000,00	0,00	0,00
<b>40000 Totale Titolo 4</b>	<b>8.848.121,79</b>	<b>0,00</b>	<b>4.390.827,00</b>	<b>0,00</b>	<b>0,00</b>
<b>Titolo 5 Entrate da riduzione di attività finanziarie</b>					
50100 Tipologia 100 - Alienazione di attività finanziarie	0,00	0,00	0,00	0,00	0,00
50200 Tipologia 200 - Riscossione crediti di breve termine	0,00	0,00	0,00	0,00	0,00
50300 Tipologia 300 - Riscossione crediti di medio-lungo termine	0,00	0,00	0,00	0,00	0,00
50400 Tipologia 400 - Altre entrate per riduzione di attività finanziarie	0,00	0,00	0,00	0,00	0,00
<b>50000 Totale Titolo 5</b>	<b>0,00</b>	<b>0,00</b>	<b>0,00</b>	<b>0,00</b>	<b>0,00</b>
<b>Titolo 6 Accensione Prestiti</b>					
60100 Tipologia 100 - Emissione di titoli obbligazionari	0,00	0,00	0,00	0,00	0,00
60200 Tipologia 200 - Accensione prestiti a breve termine	0,00	0,00	0,00	0,00	0,00
60300 Tipologia 300 - Accensione mutui e altri finanziamenti a medio lungo termine	0,00	0,00	0,00	0,00	0,00
60400 Tipologia 400 - Altre forme di indebitamento	0,00	0,00	0,00	0,00	0,00
<b>60000 Totale Titolo 6</b>	<b>0,00</b>	<b>0,00</b>	<b>0,00</b>	<b>0,00</b>	<b>0,00</b>
<b>Titolo 9 Entrate per conto terzi e partite di giro</b>					
90100 Tipologia 100 - Entrate per partite di giro	632.000,00	0,00	632.000,00	0,00	0,00
90200 Tipologia 200 - Entrate per conto terzi	140.000,00	0,00	140.000,00	0,00	0,00
<b>90000 Totale Titolo 9</b>	<b>772.000,00</b>	<b>0,00</b>	<b>772.000,00</b>	<b>0,00</b>	<b>0,00</b>
<b>Totale Accertamenti</b>	<b>12.643.210,57</b>	<b>0,00</b>	<b>8.185.915,78</b>	<b>0,00</b>	<b>0,00</b>

# COMUNE DI ESPERIA

## CONTO DEL BILANCIO ESERCIZIO 2017 - GESTIONE DELLE SPESE

Missione, Programma, Titolo	Denominazione	Residui Passivi al 01/01/2017 (RS)		Pagamenti in c/Residui (PR)		Riaccertamento Residui (R) (1)		Economie di Competenza (ECP=CP-I-FPV)		Residui Passivi da Esercizi Precedenti (EP=RS-PR+R)	
		Previsioni Definitive di Competenza (CP)	Previsioni Definitive di Cassa (CS)	Totale Pagamenti c/Competenza (PC)	Pagamenti in c/Competenza (PC)	Impegni (I) (2)	Fondo Pluriennale Vincolato (FPV) (3)		Residui Passivi da Esercizio di Competenza (EC=I-PC)	Totale Residui Passivi da Riportare (TR=EP+ECP)	
<b>Missione 01 Servizi Istituzionali, generali e di gestione</b>											
<b>0101 Programma 01</b>	<b>Organi Istituzionali</b>										
Titolo 1	Spese correnti	RS 2.949,00	CP 112.258,00	PR 2.949,00	PC 60.338,81	R 0,00	I 68.466,23	ECP 43.791,77	EP 0,00	EC 8.127,42	TR 8.127,42
		CS 115.207,00	TP 63.287,81	FPV 63.287,81							
Titolo 2	Spese in conto capitale	RS 0,00	CP 0,00	PR 0,00	PC 0,00	R 0,00	I 0,00	ECP 0,00	EP 0,00	EC 0,00	TR 0,00
		CS 0,00	TP 0,00	FPV 0,00							
<b>Totale Programma 01</b>	<b>Organi Istituzionali</b>	RS 2.949,00	CP 112.258,00	PR 2.949,00	PC 60.338,81	R 0,00	I 68.466,23	ECP 43.791,77	EP 0,00	EC 8.127,42	TR 8.127,42
		CS 115.207,00	TP 63.287,81	FPV 63.287,81							
<b>0102 Programma 02</b>	<b>Segreteria generale</b>										
Titolo 1	Spese correnti	RS 144.124,54	CP 241.500,00	PR 91.861,79	PC 189.760,78	R -2.533,25	I 224.201,32	ECP 17.298,68	EP 49.729,50	EC 34.440,54	TR 84.170,04
		CS 385.624,54	TP 281.622,57	FPV 281.622,57							
<b>Totale Programma 02</b>	<b>Segreteria generale</b>	RS 144.124,54	CP 241.500,00	PR 91.861,79	PC 189.760,78	R -2.533,25	I 224.201,32	ECP 17.298,68	EP 49.729,50	EC 34.440,54	TR 84.170,04
		CS 385.624,54	TP 281.622,57	FPV 281.622,57							
<b>0103 Programma 03</b>	<b>Gestione economica, finanziaria, programmatica e provveditorato</b>										
Titolo 1	Spese correnti	RS 18.077,66	CP 285.500,00	PR 4.626,80	PC 129.429,37	R -621,31	I 153.287,82	ECP 121.032,02	EP 12.829,55	EC 23.858,45	TR 36.688,00
		CS 292.397,50	TP 134.056,17	FPV 134.056,17							
<b>Totale Programma 03</b>	<b>Gestione economica, finanziaria, programmatica e provveditorato</b>	RS 18.077,66	CP 285.500,00	PR 4.626,80	PC 129.429,37	R -621,31	I 153.287,82	ECP 121.032,02	EP 12.829,55	EC 23.858,45	TR 36.688,00
		CS 292.397,50	TP 134.056,17	FPV 134.056,17							
<b>0104 Programma 04</b>	<b>Gestione delle entrate tributarie e servizi fiscali</b>										

# COMUNE DI ESPERIA

## CONTO DEL BILANCIO ESERCIZIO 2017 - GESTIONE DELLE SPESE

Missione, Programma, Titolo	Denominazione	Residui Passivi al 01/01/2017 (RS)		Pagamenti in c/Residui (PR)		Riaccertamento Residui (R) (1)		Economie di Competenza (ECP=CP-I-FPV)	Residui Passivi da Esercizi Precedenti (EP=RS-PR+R)		
		Previsioni Definitive di Competenza (CP)	Previsioni Definitive di Cassa (CS)	Pagamenti in c/Competenza (PC)	Totale Pagamenti (TP=PR+PC)	Impegni (I) (2)	Fondo Pluriennale Vincolato (FPV) (3)		Residui Passivi da Esercizio di Competenza (EC=I-PC)	Totale Residui Passivi da Riportare (TR=EP+ECP)	
0105 Programma 05	Gestione dei beni demaniali e patrimoniali										
		Titolo 1									
		RS	32.393,76	PR	11.247,80	R	-21.145,96		EP	0,00	
	CP	89.400,00	PC	13.523,46	I	13.523,46	ECP	75.876,54	EC	0,00	
	CS	121.793,76	TP	24.771,26	FPV	0,00		TR	0,00		
Titolo 2	Spese in conto capitale	RS	15.107,74	PR	0,00	R	-15.107,74		EP	0,00	
		CP	0,00	PC	0,00	I	0,00	ECP	0,00		
		CS	15.107,74	TP	0,00	FPV	0,00		TR	0,00	
Totale Programma 05	Gestione dei beni demaniali e patrimoniali	RS	47.501,50	PR	11.247,80	R	-36.253,70		EP	0,00	
	CP	89.400,00	PC	13.523,46	I	13.523,46	ECP	75.876,54	EC	0,00	
	CS	136.901,50	TP	24.771,26	FPV	0,00		TR	0,00		
0106 Programma 06	Ufficio tecnico										
		Titolo 1									
		RS	84.410,75	PR	24.468,51	R	-5.056,20		EP	54.886,04	
	CP	293.800,00	PC	238.372,60	I	259.748,50	ECP	27.481,46	EC	21.375,90	
	CS	371.640,71	TP	262.841,11	FPV	6.570,04		TR	76.261,94		
Totale Programma 06	Ufficio tecnico	RS	84.410,75	PR	24.468,51	R	-5.056,20		EP	54.886,04	
	CP	293.800,00	PC	238.372,60	I	259.748,50	ECP	27.481,46	EC	21.375,90	
	CS	371.640,71	TP	262.841,11	FPV	6.570,04		TR	76.261,94		
0107 Programma 07	Elezioni e consultazioni popolari - Anagrafe e stato civile										
		Titolo 1									
		RS	8.613,76	PR	1.510,43	R	-359,46		EP	6.743,87	
	CP	72.500,00	PC	54.779,26	I	58.982,15	ECP	7.915,83	EC	4.202,89	
	CS	75.511,74	TP	56.289,69	FPV	5.602,02		TR	10.946,76		
Totale Programma 07	Elezioni e consultazioni popolari - Anagrafe e stato civile	RS	8.613,76	PR	1.510,43	R	-359,46		EP	6.743,87	
	CP	72.500,00	PC	54.779,26	I	58.982,15	ECP	7.915,83	EC	4.202,89	
	CS	75.511,74	TP	56.289,69	FPV	5.602,02		TR	10.946,76		

# COMUNE DI ESPERIA

## CONTO DEL BILANCIO ESERCIZIO 2017 - GESTIONE DELLE SPESE

Missione, Programma, Titolo	Denominazione	Residui Passivi al 01/01/2017 (RS)	Pagamenti in c/Residui (PR)	Riaccertamento Residui (R) (1)	Economie di Competenza (ECP=CP-I-FPV)	Residui Passivi da Esercizi Precedenti (EP=RS-PR+R)
		Previsioni Definitive di Competenza (CP)	Pagamenti in c/Competenza (PC)	Impegni (I) (2)		Residui Passivi da Esercizio di Competenza (EC=I-PC)
		Previsioni Definitive di Cassa (CS)	Totale Pagamenti (TP=PR+PC)	Fondo Pluriennale Vincolato (FPV) (3)	Totale Residui Passivi da Riportare (TR=EP+EC)	
<b>0111 Programma 11</b>	<b>Altri servizi generali</b>					
Titolo 1	Spese correnti	RS 16.808,04	PR 11.031,31	R -230,38		EP 5.546,35
		CP 212.402,66	PC 129.878,63	I 192.580,57	ECP	EC 62.701,94
		CS 210.913,43	TP 140.909,94	FPV 18.297,27		TR 68.248,29
<b>Totale Programma 11</b>	<b>Altri servizi generali</b>	RS 16.808,04	PR 11.031,31	R -230,38		EP 5.546,35
		CP 212.402,66	PC 129.878,63	I 192.580,57	ECP	EC 62.701,94
		CS 210.913,43	TP 140.909,94	FPV 18.297,27		TR 68.248,29
<b>Totale Missione 01</b>	<b>Servizi Istituzionali, generali e di gestione</b>	RS 350.999,07	PR 164.164,04	R -45.747,92		EP 141.087,11
		CP 1.350.360,66	PC 816.082,91	I 1.009.790,05	ECP	EC 193.707,14
		CS 1.659.710,24	TP 980.246,95	FPV 41.649,49		TR 334.794,25

# COMUNE DI ESPERIA

## CONTO DEL BILANCIO ESERCIZIO 2017 - GESTIONE DELLE SPESE

Missione, Programma, Titolo	Denominazione	Residui Passivi al 01/01/2017 (RS)		Pagamenti in c/Residui (PR)		Riaccertamento Residui (R) (1)		Economie di Competenza (ECP=CP-I-FPV)		Residui Passivi da Esercizi Precedenti (EP=RS-PR+R)	
		Previsioni Definitive di Competenza (CP)	Previsioni Definitive di Cassa (CS)	Pagamenti in c/Competenza (PC)	Totale Pagamenti (TP=PR+PC)	Impegni (I) (2)	Fondo Pluriennale Vincolato (FPV) (3)		Totale Residui Passivi da Riportare (TR=EP+ECP)		
<b>Missione 03 Ordine pubblico e sicurezza</b>											
<b>0301 Programma 01</b>	<b>Polizia locale e amministrativa</b>										
Titolo 1	Spese correnti	RS 49.761,13	CP 139.600,00	PR 6.759,08	PC 99.831,65	R -329,40	I 110.141,13	ECP 19.897,80	EP 42.672,65	EC 10.309,48	TR 52.982,13
		CS 179.800,06		TP 106.590,73	FPV 9.561,07						
Totale Programma 01	Polizia locale e amministrativa	RS 49.761,13	CP 139.600,00	PR 6.759,08	PC 99.831,65	R -329,40	I 110.141,13	ECP 19.897,80	EP 42.672,65	EC 10.309,48	TR 52.982,13
		CS 179.800,06		TP 106.590,73	FPV 9.561,07						
Totale Missione 03	Ordine pubblico e sicurezza	RS 49.761,13	CP 139.600,00	PR 6.759,08	PC 99.831,65	R -329,40	I 110.141,13	ECP 19.897,80	EP 42.672,65	EC 10.309,48	TR 52.982,13
		CS 179.800,06		TP 106.590,73	FPV 9.561,07						

**COMUNE DI ESPERIA**

**CONTO DEL BILANCIO ESERCIZIO 2017 - GESTIONE DELLE SPESE**

Missione, Programma, Titolo	Denominazione	Residui Passivi al 01/01/2017 (RS)		Pagamenti in c/Residui (PR)		Riaccentramento Residui (R) (1)		Economie di Competenza (ECP=CP-I-FPV)		Residui Passivi da Esercizi Precedenti (EP=RS-PR+R)	
		Previsioni Definitive di Competenza (CP)	Previsioni Definitive di Cassa (CS)	Pagamenti in c/Competenza (PC)	Totale Pagamenti (TP=PR+PC)	Impegni (I) (2)	Fondo Pluriennale Vincolato (FPV) (3)		Residui Passivi da Esercizio di Competenza (EC=I-PC)	Totale Residui Passivi da Riportare (TR=EP+ECP)	
<b>Missione 04 Istruzione e diritto allo studio</b>											
<b>0401 Programma 01</b>	<b>Istruzione prescolastica</b>										
	Titolo 1	Spese correnti	RS 2.848,03 CP 19.000,00 CS 21.848,03	PR 2.655,27 PC 11.996,98 TP 14.652,25	R -192,76 I 15.371,73 FPV 0,00	ECP 3.628,27	EP 0,00 EC 3.374,75 TR 3.374,75				
	<b>Totale Programma 01</b>	<b>Istruzione prescolastica</b>	RS 2.848,03 CP 19.000,00 CS 21.848,03	PR 2.655,27 PC 11.996,98 TP 14.652,25	R -192,76 I 15.371,73 FPV 0,00	ECP 3.628,27	EP 0,00 EC 3.374,75 TR 3.374,75				
<b>0402 Programma 02</b>	<b>Altri ordini di Istruzione non universitaria</b>										
	Titolo 1	Spese correnti	RS 22.120,53 CP 56.500,00 CS 78.620,53	PR 17.750,43 PC 35.837,07 TP 53.587,50	R -1.295,48 I 45.600,01 FPV 0,00	ECP 10.899,99	EP 3.074,62 EC 9.762,94 TR 12.837,56				
	Titolo 2	Spese in conto capitale	RS 171.743,91 CP 0,00 CS 171.743,91	PR 33.846,38 PC 0,00 TP 33.846,38	R 0,00 I 0,00 FPV 0,00	ECP 0,00	EP 137.897,53 EC 0,00 TR 137.897,53				
	<b>Totale Programma 02</b>	<b>Altri ordini di Istruzione non universitaria</b>	RS 193.864,44 CP 56.500,00 CS 250.364,44	PR 51.596,81 PC 35.837,07 TP 87.433,88	R -1.295,48 I 45.600,01 FPV 0,00	ECP 10.899,99	EP 140.972,15 EC 9.762,94 TR 150.735,09				
<b>0406 Programma 06</b>	<b>Servizi ausiliari all'Istruzione</b>										
	Titolo 1	Spese correnti	RS 51.087,59 CP 210.000,00 CS 250.542,27	PR 19.465,71 PC 173.415,37 TP 192.881,08	R -2.632,81 I 189.347,90 FPV 10.261,65	ECP 10.390,45	EP 28.989,07 EC 15.932,53 TR 44.921,60				
	<b>Totale Programma 06</b>	<b>Servizi ausiliari all'Istruzione</b>	RS 51.087,59 CP 210.000,00 CS 250.542,27	PR 19.465,71 PC 173.415,37 TP 192.881,08	R -2.632,81 I 189.347,90 FPV 10.261,65	ECP 10.390,45	EP 28.989,07 EC 15.932,53 TR 44.921,60				
<b>Totale Missione 04</b>	<b>Istruzione e diritto allo studio</b>										
			RS 247.800,06 CP 285.500,00 CS 522.754,74	PR 73.717,79 PC 221.249,42 TP 294.967,21	R -4.121,05 I 250.319,64 FPV 10.261,65	ECP 24.918,71	EP 169.961,22 EC 29.070,22 TR 199.031,44				

# COMUNE DI ESPERIA

## CONTO DEL BILANCIO ESERCIZIO 2017 - GESTIONE DELLE SPESE

Missione, Programma, Titolo	Denominazione	Residui Passivi al 01/01/2017 (RS)	Pagamenti in c/Residui (PR)	Riaccertamento Residui (R) (1)	Economie di Competenza (ECP=CP-I-FPV)	Residui Passivi da Esercizi Precedenti (EP=RS-PR+R)
		Previsioni Definitive di Competenza (CP)	Pagamenti in c/Competenza (PC)	Impegni (I) (2)		Residui Passivi da Esercizio di Competenza (EC=I-PC)
		Previsioni Definitive di Cassa (CS)	Totale Pagamenti (TP=PR+PC)	Fondo Pluriennale Vincolato (FPV) (3)		Totale Residui Passivi da Riportare (TR=EP+EC)
<b>Missione 05 Tutela e valorizzazione dei beni e delle attività culturali</b>						
<b>0502 Programma 02</b>	<b>Attività culturali e interventi diversi nel settore culturale</b>					
Titolo 1	Spese correnti	RS 19.932,00 CP 77.910,40 CS 97.842,40	PR 3.132,00 PC 34.220,68 TP 37.352,68	R -300,00 I 39.020,68 FPV 0,00	ECP 38.889,72	EP 16.500,00 EC 4.800,00 TR 21.300,00
Titolo 2	Spese in conto capitale	RS 69.408,04 CP 0,00 CS 69.408,04	PR 27.317,42 PC 0,00 TP 27.317,42	R -379,77 I 0,00 FPV 0,00	ECP 0,00	EP 41.710,85 EC 0,00 TR 41.710,85
<b>Totale Programma 02</b>	<b>Attività culturali e interventi diversi nel settore culturale</b>	RS 89.340,04 CP 77.910,40 CS 167.250,44	PR 30.449,42 PC 34.220,68 TP 64.670,10	R -679,77 I 39.020,68 FPV 0,00	ECP 38.889,72	EP 58.210,85 EC 4.800,00 TR 63.010,85
<b>Totale Missione 05</b>	<b>Tutela e valorizzazione dei beni e delle attività culturali</b>	RS 89.340,04 CP 77.910,40 CS 167.250,44	PR 30.449,42 PC 34.220,68 TP 64.670,10	R -679,77 I 39.020,68 FPV 0,00	ECP 38.889,72	EP 58.210,85 EC 4.800,00 TR 63.010,85

# COMUNE DI ESPERIA

## CONTO DEL BILANCIO ESERCIZIO 2017 - GESTIONE DELLE SPESE

Missione, Programma, Titolo	Denominazione	Residui Passivi al 01/01/2017 (RS)	Pagamenti in c/Residui (PR)	Riaccertamento Residui (R) (1)	Economie di Competenza (ECP=CP-I-FPV)	Residui Passivi da Esercizi Precedenti (EP=RS-PR+R)
		Previsioni Definitive di Competenza (CP)	Pagamenti in c/Competenza (PC)	Impegni (I) (2)		Residui Passivi da Esercizio di Competenza (EC=I-PC)
		Previsioni Definitive di Cassa (CS)	Totale Pagamenti (TP=PR+PC)	Fondo Pluriennale Vincolato (FPV) (3)	Totale Residui Passivi da Riportare (TR=EP+ECP)	
<b>Missione 06 Politiche giovanili, sport e tempo libero</b>						
<b>0601 Programma 01</b>	<b>Sport e tempo libero</b>					
Titolo 1	Spese correnti	RS 4.046,47 CP 11.500,00 CS 15.546,47	PR 4.046,47 PC 7.033,50 TP 11.079,97	R 0,00 I 9.533,94 FPV 0,00	ECP 1.966,06	EP 0,00 EC 2.500,44 TR 2.500,44
Titolo 2	Spese in conto capitale	RS 135.841,65 CP 0,00 CS 135.841,65	PR 109.338,83 PC 0,00 TP 109.338,83	R 0,00 I 0,00 FPV 0,00	ECP 0,00	EP 26.502,82 EC 0,00 TR 26.502,82
<b>Totale Programma 01</b>	<b>Sport e tempo libero</b>	RS 139.888,12 CP 11.500,00 CS 151.388,12	PR 113.385,30 PC 7.033,50 TP 120.418,80	R 0,00 I 9.533,94 FPV 0,00	ECP 1.966,06	EP 26.502,82 EC 2.500,44 TR 29.003,26
<b>Totale Missione 06</b>	<b>Politiche giovanili, sport e tempo libero</b>	RS 139.888,12 CP 11.500,00 CS 151.388,12	PR 113.385,30 PC 7.033,50 TP 120.418,80	R 0,00 I 9.533,94 FPV 0,00	ECP 1.966,06	EP 26.502,82 EC 2.500,44 TR 29.003,26

**COMUNE DI ESPERIA**

**CONTO DEL BILANCIO ESERCIZIO 2017 - GESTIONE DELLE SPESE**

Missione, Programma, Titolo	Denominazione	Residui Passivi al 01/01/2017 (RS)		Pagamenti in c/Residui (PR)		Riaccertamento Residui (R) (1)		Economie di Competenza (ECP=CP-I-FPV)		Residui Passivi da Esercizi Precedenti (EP=RS-PR+R)	
		Previsioni Definitive di Competenza (CP)	Previsioni Definitive di Cassa (CS)	Pagamenti in c/Competenza (PC)	Totale Pagamenti (TP=PR+PC)	Impegni (I) (2)	Fondo Pluriennale Vincolato (FPV) (3)		Residui Passivi da Esercizio di Competenza (EC=L-PC)	Totale Residui Passivi da Riportare (TR=EP+E/C)	
<b>Missione 08 Assetto del territorio ed edilizia abitativa</b>											
<b>0801 Programma 01</b>	<b>Urbanistica e assetto del territorio</b>										
Titolo 1	Spese correnti	RS 157.302,94 CP 114.700,00 CS 272.002,94	PR PC TP	72.049,61 8.051,61 80.101,22	R I FPV	-262,67 90.051,61 0,00	ECP	24.648,39	EP EC TR	84.990,66 82.000,00 166.990,66	
Titolo 2	Spese in conto capitale	RS 140.020,10 CP 0,00 CS 140.020,10	PR PC TP	0,00 0,00 0,00	R I FPV	0,00 0,00 0,00	ECP	0,00	EP EC TR	140.020,10 0,00 140.020,10	
<b>Totale Programma 01</b>	<b>Urbanistica e assetto del territorio</b>	RS 297.323,04 CP 114.700,00 CS 412.023,04	PR PC TP	72.049,61 8.051,61 80.101,22	R I FPV	-262,67 90.051,61 0,00	ECP	24.648,39	EP EC TR	225.010,76 82.000,00 307.010,76	
<b>0802 Programma 02</b>	<b>Edilizia residenziale pubblica e locale e piani di edilizia economico-popolare</b>										
Titolo 1	Spese correnti	RS 0,00 CP 500,00 CS 500,00	PR PC TP	0,00 0,00 0,00	R I FPV	0,00 0,00 0,00	ECP	500,00	EP EC TR	0,00 0,00 0,00	
<b>Totale Programma 02</b>	<b>Edilizia residenziale pubblica e locale e piani di edilizia economico-popolare</b>	RS 0,00 CP 500,00 CS 500,00	PR PC TP	0,00 0,00 0,00	R I FPV	0,00 0,00 0,00	ECP	500,00	EP EC TR	0,00 0,00 0,00	
<b>Totale Missione 08</b>	<b>Assetto del territorio ed edilizia abitativa</b>	RS 297.323,04 CP 115.200,00 CS 412.523,04	PR PC TP	72.049,61 8.051,61 80.101,22	R I FPV	-262,67 90.051,61 0,00	ECP	25.148,39	EP EC TR	225.010,76 82.000,00 307.010,76	

COMUNE DI ESPERIA

CONTO DEL BILANCIO ESERCIZIO 2017 - GESTIONE DELLE SPESE

Missione, Programma, Titolo	Denominazione	Residui Passivi al 01/01/2017 (RS)		Pagamenti in c/Residui (PR)		Riaccertamento Residui (R) (1)		Economie di Competenza (ECP=CP-I-FPV)		Residui Passivi da Esercizi Precedenti (EP=RS-PR+R)	
		Previsioni Definitive di Competenza (CP)	Previsioni Definitive di Cassa (CS)	Pagamenti in c/Competenza (PC)	Totale Pagamenti (TP=PR+PC)	Impegni (I) (2)	Fondo Pluriennale Vincolato (FPV) (3)	Totale Residui Passivi da Riportare (TR=EP+ECP)			
<b>Missione 09 Sviluppo sostenibile e tutela del territorio e dell'ambiente</b>											
<b>0902 Programma 02 Tutela, valorizzazione e recupero ambientale</b>											
Titolo 1	Spese correnti	RS 7.315,40	CP 13.700,00	PR 4.869,90	PC 1.427,00	R -8,70	I 9.288,00	ECP 4.412,00	EP 2.436,80	EC 7.861,00	TR 10.297,80
		CS 21.015,40	TP 21.015,40	FPV 6.296,90		0,00					
Titolo 2	Spese in conto capitale	RS 72.486,23	CP 0,00	PR 3.631,31	PC 0,00	R 0,00	I 0,00	ECP 0,00	EP 68.854,92	EC 0,00	TR 68.854,92
		CS 72.486,23	TP 72.486,23	FPV 3.631,31		0,00					
<b>Totale Programma 02</b>	<b>Tutela, valorizzazione e recupero ambientale</b>	RS 79.801,63	CP 13.700,00	PR 8.501,21	PC 1.427,00	R -8,70	I 9.288,00	ECP 4.412,00	EP 71.291,72	EC 7.861,00	TR 79.152,72
		CS 93.501,63	TP 93.501,63	FPV 9.928,21		0,00					
<b>0903 Programma 03 Rifiuti</b>											
Titolo 1	Spese correnti	RS 166.184,13	CP 357.000,00	PR 78.402,70	PC 235.118,68	R -652,46	I 356.791,63	ECP 208,37	EP 87.128,97	EC 121.672,95	TR 208.801,92
		CS 523.184,13	TP 523.184,13	FPV 313.521,38		0,00					
Titolo 2	Spese in conto capitale	RS 0,00	CP 0,00	PR 0,00	PC 0,00	R 0,00	I 0,00	ECP 0,00	EP 0,00	EC 0,00	TR 0,00
		CS 0,00	TP 0,00	FPV 0,00		0,00					
<b>Totale Programma 03</b>	<b>Rifiuti</b>	RS 166.184,13	CP 357.000,00	PR 78.402,70	PC 235.118,68	R -652,46	I 356.791,63	ECP 208,37	EP 87.128,97	EC 121.672,95	TR 208.801,92
		CS 523.184,13	TP 523.184,13	FPV 313.521,38		0,00					
<b>0904 Programma 04 Servizio idrico integrato</b>											
Titolo 1	Spese correnti	RS 3.488,04	CP 10.200,00	PR 0,00	PC 8.859,24	R -288,04	I 8.859,24	ECP 1.340,76	EP 3.200,00	EC 0,00	TR 3.200,00
		CS 13.688,04	TP 13.688,04	FPV 8.859,24		0,00					
Titolo 2	Spese in conto capitale	RS 16.184,85	CP 0,00	PR 0,00	PC 0,00	R -16.184,85	I 0,00	ECP 0,00	EP 0,00	EC 0,00	TR 0,00
		CS 16.184,85	TP 16.184,85	FPV 0,00		0,00					

# COMUNE DI ESPERIA

## CONTO DEL BILANCIO ESERCIZIO 2017 - GESTIONE DELLE SPESE

Missione, Programma, Titolo	Denominazione	Residui Passivi al 01/01/2017 (RS)	Pagamenti in c/Residui (PR)	Riaccertamento Residui (R) (1)	Economie di Competenza (ECP=CP-I-FPV)	Residui Passivi da Esercizi Precedenti (EP=RS-PR+R)			
		Previsioni Definitive di Competenza (CP)	Pagamenti in c/Competenza (PC)	Impegni (I) (2)		Residui Passivi da Esercizio di Competenza (EC=I-PC)			
		Previsioni Definitive di Cassa (CS)	Totale Pagamenti (TP=PR+PC)	Fondo Pluriennale Vincolato (FPV) (3)	Totale Residui Passivi da Riportare (TR=EP+EC)				
Totale Programma 04	Servizio idrico integrato	RS	19.672,89	PR	0,00	R	-16.472,89	EP	3.200,00
		CP	10.200,00	PC	8.859,24	I	8.859,24	EC	0,00
		CS	29.872,89	TP	8.859,24	FPV	0,00	TR	3.200,00
Totale Missione 09	Sviluppo sostenibile e tutela del territorio e dell'ambiente	RS	265.658,65	PR	86.903,91	R	-17.134,05	EP	161.620,69
		CP	380.900,00	PC	245.404,92	I	374.938,87	EC	129.533,95
		CS	646.558,65	TP	332.308,83	FPV	0,00	TR	291.154,64

# COMUNE DI ESPERIA

## CONTO DEL BILANCIO ESERCIZIO 2017 - GESTIONE DELLE SPESE

Missione, Programma, Titolo	Denominazione	Residui Passivi al 01/01/2017 (RS)		Pagamenti in c/Residui (PR)		Riaccertamento Residui (R) (1)		Economie di Competenza (ECP=CP-I-FPV)		Residui Passivi da Esercizi Precedenti (EP=RS-PR+R)	
		Previsioni Definitive di Competenza (CP)	Previsioni Definitive di Cassa (CS)	Totale Pagamenti (TP=PR+PC)	Impegni (I) (2)	Fondo Pluriennale Vincolato (FPV) (3)	Totale Residui Passivi da Riportare (TR=EP+ECP)				
<b>Missione 10 Trasporti e diritto alla mobilità</b>											
<b>1002 Programma 02</b>	<b>Trasporto pubblico locale</b>										
	Titolo 1	RS 217.449,07	PR 217.449,07	R 0,00						EP 0,00	
		CP 292.799,73	PC 228.896,00	I 274.589,98	ECP 18.209,75					EC 45.693,98	
		CS 510.248,80	TP 446.345,07	FPV 0,00						TR 45.693,98	
	<b>Totale</b>	RS 217.449,07	PR 217.449,07	R 0,00						EP 0,00	
		CP 292.799,73	PC 228.896,00	I 274.589,98	ECP 18.209,75					EC 45.693,98	
		CS 510.248,80	TP 446.345,07	FPV 0,00						TR 45.693,98	
<b>1005 Programma 05</b>	<b>Viabilità e Infrastrutture stradali</b>										
	Titolo 1	RS 46.152,65	PR 34.507,86	R -1.283,00						EP 10.361,79	
		CP 150.500,00	PC 85.287,33	I 118.086,26	ECP 32.413,74					EC 32.798,93	
		CS 196.652,65	TP 119.795,19	FPV 0,00						TR 43.160,72	
	Titolo 2	RS 702.679,65	PR 190.434,79	R -10.755,99						EP 501.488,87	
		CP 47.000,00	PC 20.000,00	I 46.245,97	ECP 754,03					EC 26.245,97	
		CS 749.679,65	TP 210.434,79	FPV 0,00						TR 527.734,84	
	<b>Totale</b>	RS 748.832,30	PR 224.942,65	R -12.038,99						EP 511.850,66	
		CP 197.500,00	PC 105.287,33	I 164.332,23	ECP 33.167,77					EC 59.044,90	
		CS 946.332,30	TP 330.229,98	FPV 0,00						TR 570.895,56	
	<b>Totale Missione 10</b>	RS 966.281,37	PR 442.391,72	R -12.038,99						EP 511.850,66	
		CP 490.299,73	PC 334.183,33	I 438.922,21	ECP 51.377,52					EC 104.738,88	
		CS 1.456.581,10	TP 776.575,05	FPV 0,00						TR 616.589,54	

# COMUNE DI ESPERIA

## CONTO DEL BILANCIO ESERCIZIO 2017 - GESTIONE DELLE SPESE

Missione, Programma, Titolo	Denominazione	Residui Passivi al 01/01/2017 (RS)	Pagamenti in c/Residui (PR)	Riaccertamento Residui (R) (1)	Economie di Competenza (ECP=CP-I-FPV)	Residui Passivi da Esercizi Precedenti (EP=RS-PR+R)
		Previsioni Definitive di Competenza (CP)	Pagamenti in c/Competenza (PC)	Impegni (I) (2)		Residui Passivi da Esercizio di Competenza (EC=I-PC)
		Previsioni Definitive di Cassa (CS)	Totale Pagamenti (TP=PR+PC)	Fondo Pluriennale Vincolato (FPV) (3)	Totale Residui Passivi da Riportare (TR=EP+EC)	
<b>Missione 11 Soccorso civile</b>						
<b>1101 Programma 01</b>	<b>Sistema di protezione civile</b>					
Titolo 1	Spese correnti	RS 8.500,00 CP 5.000,00 CS 13.500,00	PR 0,00 PC 3.000,00 TP 3.000,00	R 0,00 I 3.000,00 FPV 0,00	ECP 2.000,00	EP 8.500,00 EC 0,00 TR 8.500,00
Totale Programma 01	Sistema di protezione civile	RS 8.500,00 CP 5.000,00 CS 13.500,00	PR 0,00 PC 3.000,00 TP 3.000,00	R 0,00 I 3.000,00 FPV 0,00	ECP 2.000,00	EP 8.500,00 EC 0,00 TR 8.500,00
Totale Missione 11	Soccorso civile	RS 8.500,00 CP 5.000,00 CS 13.500,00	PR 0,00 PC 3.000,00 TP 3.000,00	R 0,00 I 3.000,00 FPV 0,00	ECP 2.000,00	EP 8.500,00 EC 0,00 TR 8.500,00

# COMUNE DI ESPERIA

## CONTO DEL BILANCIO ESERCIZIO 2017 - GESTIONE DELLE SPESE

Missione, Programma, Titolo	Denominazione	Residui Passivi al 01/01/2017 (RS)	Pagamenti in c/Residui (PR)	Riaccertamento Residui (R) (1)	Economie di Competenza (ECP=CP-I-FPV)	Residui Passivi da Esercizi Precedenti (EP=RS-PR+R)
		Previsioni Definitive di Competenza (CP)	Pagamenti in c/Competenza (PC)	Impegni (I) (2)		Residui Passivi da Esercizio di Competenza (EC=I-PC)
		Previsioni Definitive di Cassa (CS)	Totale Pagamenti (TP=PR+PC)	Fondo Pluriennale Vincolato (FPV) (3)		Totale Residui Passivi da Riportare (TR=EP+EC)
<b>Missione 12 Diritti sociali, politiche sociali e famiglia</b>						
<b>1205 Programma 05</b>	<b>Interventi per le famiglie</b>					
Titolo 1	Spese correnti	RS 0,00 CP 15.000,00 CS 15.000,00	PR 0,00 PC 8.064,66 TP 8.064,66	R 0,00 I 15.000,00 FPV 0,00	ECP 0,00	EP 0,00 EC 6.935,34 TR 6.935,34
<b>Totale Programma 05</b>	<b>Interventi per le famiglie</b>	RS 0,00 CP 15.000,00 CS 15.000,00	PR 0,00 PC 8.064,66 TP 8.064,66	R 0,00 I 15.000,00 FPV 0,00	ECP 0,00	EP 0,00 EC 6.935,34 TR 6.935,34
<b>1207 Programma 07</b>	<b>Programmazione e governo della rete dei servizi sociosanitari e sociali</b>					
Titolo 1	Spese correnti	RS 56.519,42 CP 205.955,40 CS 259.517,07	PR 22.369,56 PC 76.134,34 TP 98.503,90	R -13.245,04 I 202.912,40 FPV 0,00	ECP 3.043,00	EP 20.904,82 EC 126.778,06 TR 147.682,88
<b>Totale Programma 07</b>	<b>Programmazione e governo della rete dei servizi sociosanitari e sociali</b>	RS 56.519,42 CP 205.955,40 CS 259.517,07	PR 22.369,56 PC 76.134,34 TP 98.503,90	R -13.245,04 I 202.912,40 FPV 0,00	ECP 3.043,00	EP 20.904,82 EC 126.778,06 TR 147.682,88
<b>1209 Programma 09</b>	<b>Servizio necroscopico e cimiteriale</b>					
Titolo 1	Spese correnti	RS 27.383,85 CP 134.500,00 CS 70.397,12	PR 4.917,72 PC 31.888,17 TP 36.805,89	R -11.427,58 I 34.075,62 FPV 1.486,73	ECP 98.937,65	EP 11.038,55 EC 2.187,45 TR 13.226,00
Titolo 2	Spese in conto capitale	RS 71.846,34 CP 269.370,00 CS 341.216,34	PR 17.030,00 PC 0,00 TP 17.030,00	R -2.618,09 I 0,00 FPV 0,00	ECP 269.370,00	EP 52.198,25 EC 0,00 TR 52.198,25
<b>Totale Programma 09</b>	<b>Servizio necroscopico e cimiteriale</b>	RS 99.230,19 CP 403.870,00 CS 411.613,46	PR 21.947,72 PC 31.888,17 TP 53.835,89	R -14.045,67 I 34.075,62 FPV 1.486,73	ECP 368.307,65	EP 63.236,80 EC 2.187,45 TR 65.424,25
<b>Totale Missione 12</b>	<b>Diritti sociali, politiche sociali e famiglia</b>	RS 155.749,61 CP 624.825,40 CS 686.130,53	PR 44.317,28 PC 116.087,17 TP 160.404,45	R -27.290,71 I 251.988,02 FPV 1.486,73	ECP 371.350,65	EP 84.141,62 EC 135.900,85 TR 220.042,47

# COMUNE DI ESPERIA

## CONTO DEL BILANCIO ESERCIZIO 2017 - GESTIONE DELLE SPESE

Missione, Programma, Titolo	Denominazione	Residui Passivi al 01/01/2017 (RS)	Pagamenti in c/Residui (PR)	Riaccertamento Residui (R) (1)	Economie di Competenza (ECP=CP-I-FPV)	Residui Passivi da Esercizi Precedenti (EP=RS-PR+R)
		Previsioni Definitive di Competenza (CP)	Pagamenti in c/Competenza (PC)	Impegni (1) (2)		Residui Passivi da Esercizio di Competenza (EC=I-PC)
		Previsioni Definitive di Cassa (CS)	Totale Pagamenti (TP=PR+PC)	Fondo Pluriennale Vincolato (FPV) (3)	Totale Residui Passivi da Riportare (TR=EP+EC)	

# COMUNE DI ESPERIA

## CONTO DEL BILANCIO ESERCIZIO 2017 - GESTIONE DELLE SPESE

Missione, Programma, Titolo	Denominazione	Residui Passivi al 01/01/2017 (RS)		Pagamenti in c/Residui (PR)		Riaccertamento Residui (R) (1)		Economie di Competenza (ECP=CP-I-FPV)		Residui Passivi da Esercizi Precedenti (EP=RS-PR+R)	
		Previsioni Definitive di Competenza (CP)	Previsioni Definitive di Cassa (CS)	Pagamenti in c/Competenza (PC)	Totale Pagamenti (TP=PR+PC)	Impegni (I) (2)	Fondo Pluriennale Vincolato (FPV) (3)		Totale Residui Passivi da Riportare (TR=EP+ECP)	Residui Passivi da Esercizio di Competenza (EC=I-PC)	Totale Residui Passivi da Riportare (TR=EP+ECP)
<b>Missione 20 Fondi e accantonamenti</b>											
<b>2001 Programma 01</b>	<b>Fondo di riserva</b>										
Titolo 1	Spese correnti	RS CP CS	0,00 5.129,07 20.129,07	PR PC TP	0,00 0,00 0,00	R I FPV	0,00 0,00 0,00	ECP	5.129,07	EP EC TR	0,00 0,00 0,00
<b>Totale Programma 01</b>	<b>Fondo di riserva</b>	RS CP CS	0,00 5.129,07 20.129,07	PR PC TP	0,00 0,00 0,00	R I FPV	0,00 0,00 0,00	ECP	5.129,07	EP EC TR	0,00 0,00 0,00
<b>2002 Programma 02</b>	<b>Fondo crediti di dubbia esigibilità</b>										
Titolo 1	Spese correnti	RS CP CS	0,00 114.000,00 0,00	PR PC TP	0,00 0,00 0,00	R I FPV	0,00 0,00 0,00	ECP	114.000,00	EP EC TR	0,00 0,00 0,00
<b>Totale Programma 02</b>	<b>Fondo crediti di dubbia esigibilità</b>	RS CP CS	0,00 114.000,00 0,00	PR PC TP	0,00 0,00 0,00	R I FPV	0,00 0,00 0,00	ECP	114.000,00	EP EC TR	0,00 0,00 0,00
<b>Totale Missione 20</b>	<b>Fondi e accantonamenti</b>	RS CP CS	0,00 119.129,07 20.129,07	PR PC TP	0,00 0,00 0,00	R I FPV	0,00 0,00 0,00	ECP	119.129,07	EP EC TR	0,00 0,00 0,00

# COMUNE DI ESPERIA

## CONTO DEL BILANCIO ESERCIZIO 2017 - GESTIONE DELLE SPESE

Missione, Programma, Titolo	Denominazione	Residui Passivi al 01/01/2017 (RS)	Pagamenti in c/Residui (PR)	Riaccertamento Residui (R) (1)	Economie di Competenza (ECP=CP-I-FPV)	Residui Passivi da Esercizi Precedenti (EP=RS-PR+R)
		Previsioni Definitive di Competenza (CP)	Pagamenti in c/Competenza (PC)	Impegni (I) (2)		Residui Passivi da Esercizio di Competenza (EC=I-PC)
		Previsioni Definitive di Cassa (CS)	Totale Pagamenti (TP=PR+PC)	Fondo Pluriennale Vincolato (FPV) (3)	Totale Residui Passivi da Riportare (TR=EP+EC)	
<b>Missione 50 Debito pubblico</b>						
<b>5001 Programma 01</b>	<b>Quota interessi ammortamento mutui e prestiti obbligazionari</b>					
Titolo 1	Spese correnti	RS 6.439,09 CP 20.000,00 CS 26.439,09	PR 6.439,09 PC 17.548,85 TP 23.987,94	R 0,00 I 17.548,85 FPV 0,00	0,00 ECP 2.451,15	EP 0,00 EC 0,00 TR 0,00
<b>Totale Programma 01</b>	<b>Quota interessi ammortamento mutui e prestiti obbligazionari</b>	RS 6.439,09 CP 20.000,00 CS 26.439,09	PR 6.439,09 PC 17.548,85 TP 23.987,94	R 0,00 I 17.548,85 FPV 0,00	0,00 ECP 2.451,15	EP 0,00 EC 0,00 TR 0,00
<b>5002 Programma 02</b>	<b>Quota capitale ammortamento mutui e prestiti obbligazionari</b>					
Titolo 4	Rimborso Prestiti	RS 16.382,35 CP 49.500,00 CS 65.882,35	PR 16.382,35 PC 38.159,65 TP 54.542,00	R 0,00 I 38.159,65 FPV 0,00	0,00 ECP 11.340,35	EP 0,00 EC 0,00 TR 0,00
<b>Totale Programma 02</b>	<b>Quota capitale ammortamento mutui e prestiti obbligazionari</b>	RS 16.382,35 CP 49.500,00 CS 65.882,35	PR 16.382,35 PC 38.159,65 TP 54.542,00	R 0,00 I 38.159,65 FPV 0,00	0,00 ECP 11.340,35	EP 0,00 EC 0,00 TR 0,00
<b>Totale Missione 50</b>	<b>Debito pubblico</b>	RS 22.821,44 CP 69.500,00 CS 92.321,44	PR 22.821,44 PC 55.708,50 TP 78.529,94	R 0,00 I 55.708,50 FPV 0,00	0,00 ECP 13.791,50	EP 0,00 EC 0,00 TR 0,00

# COMUNE DI ESPERIA

## CONTO DEL BILANCIO ESERCIZIO 2017 - GESTIONE DELLE SPESE

Missione, Programma, Titolo	Denominazione	Residui Passivi al 01/01/2017 (RS)		Pagamenti in c/Residui (PR)		Raccertamento Residui (R) (1)		Economie di Competenza (ECP=CP-I-FPV)		Residui Passivi da Esercizi Precedenti (EP=RS-PR+R)	
		Previsioni Definitive di Competenza (CP)	Previsioni Definitive di Cassa (CS)	Totale Pagamenti (TP=PR+PC)	Impegni (I) (2)	Fondo Pluriennale Vincolato (FPV) (3)	Residui Passivi da Esercizio di Competenza (EC=I-PC)	Totale Residui Passivi da Riportare (TR=EP+ECP)			
<b>Missione 99 Servizi per conto terzi</b>											
<b>9901 Programma 01</b>	<b>Servizi per conto terzi - Partite di giro</b>										
Titolo 7	Uscite per conto terzi e partite di giro	RS 32.345,34	PR 4.150,16	R -19.095,18						EP 9.100,00	
		CP 872.000,00	PC 411.785,18	I 428.796,20	ECP 443.203,80					EC 17.011,02	
		CS 904.345,34	TP 415.935,34	FPV 0,00						TR 26.111,02	
<b>Totale Programma 01</b>	<b>Servizi per conto terzi - Partite di giro</b>	RS 32.345,34	PR 4.150,16	R -19.095,18						EP 9.100,00	
		CP 872.000,00	PC 411.785,18	I 428.796,20	ECP 443.203,80					EC 17.011,02	
		CS 904.345,34	TP 415.935,34	FPV 0,00						TR 26.111,02	
<b>Totale Missione 99</b>	<b>Servizi per conto terzi</b>	RS 32.345,34	PR 4.150,16	R -19.095,18						EP 9.100,00	
		CP 872.000,00	PC 411.785,18	I 428.796,20	ECP 443.203,80					EC 17.011,02	
		CS 904.345,34	TP 415.935,34	FPV 0,00						TR 26.111,02	
<b>Totale Missioni</b>		RS 2.626.467,87	PR 1.061.109,75	R -126.699,74						EP 1.438.658,38	
		CP 4.541.725,26	PC 2.352.638,87	I 3.062.210,85	ECP 1.416.555,47					EC 709.571,98	
		CS 6.912.992,77	TP 3.413.748,62	FPV 62.958,94						TR 2.148.230,36	
<b>Totale Generale delle Spese</b>		RS 2.626.467,87	PR 1.061.109,75	R -126.699,74						EP 1.438.658,38	
		CP 4.541.725,26	PC 2.352.638,87	I 3.062.210,85	ECP 1.416.555,47					EC 709.571,98	
		CS 6.912.992,77	TP 3.413.748,62	FPV 62.958,94						TR 2.148.230,36	

- 1) Indicare l'ammontare complessivo derivante dal raccertamento dei residui (l'importo dei debiti definitivamente cancellati dalle scritture).  
 Non riguarda il raccertamento di impegni di competenza dell'esercizio cui si riferisce il rendiconto. In sede di raccertamento dei residui non può essere effettuata una rettifica in aumento dei residui passivi se non nei casi espressamente consentiti (Principio contabile applicato della contabilità finanziaria 9.1 di cui all'Allegato n.4-2). Le rettifiche in aumento sono indicate con il segno "+", le rettifiche in riduzione sono indicate con il segno "-".
- 2) Indicare gli impegni imputati contabilmente all'esercizio cui il rendiconto si riferisce al netto dei debiti che, in occasione del raccertamento ordinario dei residui effettuato ai sensi dell'articolo 3, comma 4, risultassero non esigibili e reimputati agli esercizi in cui le obbligazioni risultano esigibili.
- 3) Indicare l'importo corrispondente agli impegni imputati agli esercizi successivi finanziati con il fondo pluriennale vincolato.

# COMUNE DI ESPERIA

## CONTO DEL BILANCIO ESERCIZIO 2017 - RIEPILOGO GENERALE DELLE SPESE

Titolo	Denominazione	Residui Passivi al 01/01/2017 (RS)		Pagamenti in c/Residui (PR)		Riaccertamento Residui (R)		Economie di Competenza (ECP=CP-I-FPV)		Residui Passivi da Esercizi Precedenti (EP=RS-PR+R)	
		Previsioni Definitive di Competenza (CP)	Previsioni Definitive di Cassa (CS)	Pagamenti in c/Competenza (PC)	Totale Pagamenti (TP=PR+PC)	Impegni (I)	Fondo Pluriennale Vincolato (FPV)	Esercizio di Competenza (ECP=CP-I-FPV)	Totale Residui Passivi da Riportare (TR=EP+EC)		
Titolo1	Spese correnti	RS	1.182.421,67	PR	658.978,51	R	-62.558,12		EP	460.885,04	
		CP	3.303.855,26	PC	1.882.694,04	I	2.549.009,03	ECP	EC	666.314,99	
		CS	4.231.076,57	TP	2.541.672,55	FPV	62.958,94		TR	1.127.200,03	
Titolo2	Spese in conto capitale	RS	1.395.318,51	PR	381.598,73	R	-45.046,44		EP	968.673,34	
		CP	316.370,00	PC	20.000,00	I	46.245,97	ECP	EC	26.245,97	
		CS	1.711.688,51	TP	401.598,73	FPV	0,00		TR	994.919,31	
Titolo3	Spese per incremento attività finanziarie	RS	0,00	PR	0,00	R	0,00		EP	0,00	
		CP	0,00	PC	0,00	I	0,00	ECP	EC	0,00	
		CS	0,00	TP	0,00	FPV	0,00		TR	0,00	
Titolo4	Rimborso Prestiti	RS	16.382,35	PR	16.382,35	R	0,00		EP	0,00	
		CP	49.500,00	PC	38.159,65	I	38.159,65	ECP	EC	0,00	
		CS	65.882,35	TP	54.542,00	FPV	0,00		TR	0,00	
Titolo5	Chiusura Anticipazioni ricevute da istituto tesoriere/cassiere	RS	0,00	PR	0,00	R	0,00		EP	0,00	
		CP	0,00	PC	0,00	I	0,00	ECP	EC	0,00	
		CS	0,00	TP	0,00	FPV	0,00		TR	0,00	
Titolo7	Uscite per conto terzi e partite di giro	RS	32.345,34	PR	4.150,16	R	-19.095,18		EP	9.100,00	
		CP	872.000,00	PC	411.785,18	I	428.796,20	ECP	EC	17.011,02	
		CS	904.345,34	TP	415.935,34	FPV	0,00		TR	26.111,02	
<b>Totale Titoli</b>		RS	2.626.467,87	PR	1.061.109,75	R	-126.699,74		EP	1.438.658,38	
		CP	4.541.725,26	PC	2.352.638,87	I	3.062.210,85	ECP	EC	709.571,98	
		CS	6.912.992,77	TP	3.413.748,62	FPV	62.958,94		TR	2.148.230,36	
<b>Totale Generale delle Spese</b>		RS	2.626.467,87	PR	1.061.109,75	R	-126.699,74		EP	1.438.658,38	
		CP	4.541.725,26	PC	2.352.638,87	I	3.062.210,85	ECP	EC	709.571,98	
		CS	6.912.992,77	TP	3.413.748,62	FPV	62.958,94		TR	2.148.230,36	

**COMUNE DI ESPERIA**  
**CONTO DEL BILANCIO ESERCIZIO 2017**  
**RIEPILOGO SPESE PER TITOLI E MACROAGGREGATI - IMPEGNI**

Titoli e Macroaggregati di Spesa		Totale	di cui spese non ricorrenti
	<b>Titolo 1 - Spese correnti</b>		
101	Redditi da lavoro dipendente	851.158,69	0,00
102	Imposte e tasse a carico dell'ente	82.164,82	0,00
103	Acquisto di beni e servizi	971.857,50	0,00
104	Trasferimenti correnti	558.417,16	0,00
107	Interessi passivi	17.548,85	0,00
108	Altre spese per redditi da capitale	0,00	0,00
109	Rimborsi e poste correttive delle entrate	2.399,09	0,00
110	Altre spese correnti	65.462,92	0,00
<b>100</b>	<b>Totale Titolo 1</b>	<b>2.549.009,03</b>	<b>0,00</b>
	<b>Titolo 2 - Spese in conto capitale</b>		
201	Tributi in conto capitale a carico dell'ente	0,00	0,00
202	Investimenti fissi lordi e acquisto di terreni	6.246,27	0,00
203	Contributi agli investimenti	39.999,70	0,00
204	Altri trasferimenti in conto capitale	0,00	0,00
205	Altre spese in conto capitale	0,00	0,00
<b>200</b>	<b>Totale Titolo 2</b>	<b>46.245,97</b>	<b>0,00</b>
	<b>Titolo 3 - Spese per incremento attività finanziarie</b>		
301	Acquisizioni di attività finanziarie	0,00	0,00
302	Concessione crediti di breve termine	0,00	0,00
303	Concessione crediti di medio-lungo termine	0,00	0,00
304	Altre spese per incremento di attività finanziarie	0,00	0,00
<b>300</b>	<b>Totale Titolo 3</b>	<b>0,00</b>	<b>0,00</b>
	<b>Titolo 4 - Rimborso Prestiti</b>		
401	Rimborso di titoli obbligazionari	0,00	0,00
402	Rimborso prestiti a breve termine	0,00	0,00
403	Rimborso mutui e altri finanziamenti a medio lungo termine	38.159,65	0,00
404	Rimborso di altre forme di indebitamento	0,00	0,00
405	Fondi per rimborso prestiti (1)	0,00	0,00
<b>400</b>	<b>Totale Titolo 4</b>	<b>38.159,65</b>	<b>0,00</b>
	<b>Titolo 5 - Chiusura Anticipazioni ricevute da istituto tesoriere/cassie re</b>		
501	Chiusura Anticipazioni ricevute da istituto tesoriere/cassie re	0,00	0,00
<b>500</b>	<b>Totale Titolo 5</b>	<b>0,00</b>	<b>0,00</b>
	<b>Titolo 7 - Uscite per conto terzi e partite di giro</b>		
701	Uscite per partite di giro	427.254,20	0,00
702	Uscite per conto terzi	1.542,00	0,00
<b>700</b>	<b>Totale Titolo 7</b>	<b>428.796,20</b>	<b>0,00</b>
<b>Totale</b>		<b>3.062.210,85</b>	<b>0,00</b>

1) Gli stanziamenti di spesa riguardanti il macroaggregato "Fondi per rimborso prestiti" non possono essere impegnati e pagati.

COMUNE DI ESPERIA

CONTO DEL BILANCIO ESERCIZIO 2017 - RIEPILOGO GENERALE DELLE SPESE PER MISSIONE

Missione, Programma, Titolo	Denominazione	Residui Passivi al 01/01/2017 (RS)		Pagamenti in c/Residui (PR)		Riaccertamento Residui (R)		Economie di Competenza (ECP=CP-I-FPV)		Residui Passivi da Esercizi Precedenti (EP=RS-PR+R)	
		Previsioni Definitive di Competenza (CP)		Pagamenti in c/Competenza (PC)		Impegni (I)		Esercizio di Competenza (EC=I-PC)		Residui Passivi da Esercizi Precedenti (EP=RS-PR+R)	
		Previsioni Definitive di Cassa (CS)		Totale Pagamenti (TP=PR+PC)		Fondo Pluriennale Vincolato (FPV)		Totale Residui Passivi da Riportare (TR=EP+EC)		Totale Residui Passivi da Riportare (TR=EP+EC)	
Missione 1	Servizi istituzionali, generali e di gestione	RS	350.999,07	PR	164.164,04	R	-45.747,92	EP	141.087,11	EP	141.087,11
		CP	1.350.360,66	PC	816.082,91	I	1.009.790,05	ECP	298.921,12	EC	193.707,14
		CS	1.659.710,24	TP	980.246,95	FPV	41.649,49			TR	334.794,25
Missione 2	Giustizia	RS	0,00	PR	0,00	R	0,00	EP	0,00	EP	0,00
		CP	0,00	PC	0,00	I	0,00	ECP	0,00	EC	0,00
		CS	0,00	TP	0,00	FPV	0,00			TR	0,00
Missione 3	Ordine pubblico e sicurezza	RS	49.761,13	PR	6.759,08	R	-329,40	EP	42.672,65	EP	42.672,65
		CP	139.600,00	PC	99.831,65	I	110.141,13	ECP	19.897,80	EC	10.309,48
		CS	179.800,06	TP	106.590,73	FPV	9.561,07			TR	52.982,13
Missione 4	Istruzione e diritto allo studio	RS	247.800,06	PR	73.717,79	R	-4.121,05	EP	169.961,22	EP	169.961,22
		CP	285.500,00	PC	221.249,42	I	250.319,64	ECP	24.918,71	EC	29.070,22
		CS	522.754,74	TP	294.967,21	FPV	10.261,65			TR	199.031,44
Missione 5	Tutela e valorizzazione dei beni e delle attività culturali	RS	89.340,04	PR	30.449,42	R	-679,77	EP	58.210,85	EP	58.210,85
		CP	77.910,40	PC	34.220,68	I	39.020,68	ECP	38.889,72	EC	4.800,00
		CS	167.250,44	TP	64.670,10	FPV	0,00			TR	63.010,85
Missione 6	Politiche giovanili, sport e tempo libero	RS	139.888,12	PR	113.385,30	R	0,00	EP	26.502,82	EP	26.502,82
		CP	11.500,00	PC	7.033,50	I	9.533,94	ECP	1.966,06	EC	2.500,44
		CS	151.388,12	TP	120.418,80	FPV	0,00			TR	29.003,26
Missione 7	Turismo	RS	0,00	PR	0,00	R	0,00	EP	0,00	EP	0,00
		CP	0,00	PC	0,00	I	0,00	ECP	0,00	EC	0,00
		CS	0,00	TP	0,00	FPV	0,00			TR	0,00
Missione 8	Assetto del territorio ed edilizia abitativa	RS	297.323,04	PR	72.049,61	R	-262,67	EP	225.010,76	EP	225.010,76
		CP	115.200,00	PC	8.051,61	I	90.051,61	ECP	25.148,39	EC	82.000,00
		CS	412.523,04	TP	80.101,22	FPV	0,00			TR	307.010,76
Missione 9	Sviluppo sostenibile e tutela del territorio e dell'ambiente	RS	265.658,65	PR	86.903,91	R	-17.134,05	EP	161.620,69	EP	161.620,69
		CP	380.900,00	PC	245.404,92	I	374.938,87	ECP	5.961,13	EC	129.533,95
		CS	646.558,65	TP	332.308,83	FPV	0,00			TR	291.154,64
Missione 10	Trasporti e diritto alla mobilità	RS	966.281,37	PR	442.391,72	R	-12.038,99	EP	511.850,66	EP	511.850,66
		CP	490.299,73	PC	334.183,33	I	438.922,21	ECP	51.377,52	EC	104.738,88
		CS	1.456.581,10	TP	776.575,05	FPV	0,00			TR	616.589,54

# COMUNE DI ESPERIA

## CONTO DEL BILANCIO ESERCIZIO 2017 - RIEPILOGO GENERALE DELLE SPESE PER MISSIONE

Missione, Programma, Titolo	Denominazione	Residui Passivi al 01/01/2017 (RS)		Pagamenti in c/Residui (PR)		Riaccertamento Residui (R)		Economie di Competenza (ECP=CP-I-FPV)		Residui Passivi da Esercizi Precedenti (EP=RS-PR+R)	
		Previsioni Definitive di Competenza (CP)	Previsioni Definitive di Cassa (CS)	Totale Pagamenti (TP=PR+PC)	Fondo Pluriennale Vincolato (FPV)	Impegni (I)	Totale Residui Passivi da Riportare (TR=EP+EC)	Residui Passivi da Esercizio di Competenza (EC=I-PC)	EP	EC	TR
Missione 11	Soccorso civile	RS	8.500,00	PR	0,00	R	0,00		EP	8.500,00	
		CP	5.000,00	PC	3.000,00	I	3.000,00	ECP	EC	0,00	
		CS	13.500,00	TP	3.000,00	FPV	0,00		TR		8.500,00
Missione 12	Diritti sociali, politiche sociali e famiglia	RS	155.749,61	PR	44.317,28	R	-27.290,71		EP	84.141,62	
		CP	624.825,40	PC	116.087,17	I	251.988,02	ECP	EC	135.900,85	
		CS	686.130,53	TP	160.404,45	FPV	1.486,73		TR		220.042,47
Missione 13	Tutela della salute	RS	0,00	PR	0,00	R	0,00		EP	0,00	
		CP	0,00	PC	0,00	I	0,00	ECP	EC	0,00	
		CS	0,00	TP	0,00	FPV	0,00		TR		0,00
Missione 14	Sviluppo economico e competitività	RS	0,00	PR	0,00	R	0,00		EP	0,00	
		CP	0,00	PC	0,00	I	0,00	ECP	EC	0,00	
		CS	0,00	TP	0,00	FPV	0,00		TR		0,00
Missione 15	Politiche per il lavoro e la formazione professionale	RS	0,00	PR	0,00	R	0,00		EP	0,00	
		CP	0,00	PC	0,00	I	0,00	ECP	EC	0,00	
		CS	0,00	TP	0,00	FPV	0,00		TR		0,00
Missione 16	Agricoltura, politiche agroalimentari e pesca	RS	0,00	PR	0,00	R	0,00		EP	0,00	
		CP	0,00	PC	0,00	I	0,00	ECP	EC	0,00	
		CS	0,00	TP	0,00	FPV	0,00		TR		0,00
Missione 17	Energia e diversificazione delle fonti energetiche	RS	0,00	PR	0,00	R	0,00		EP	0,00	
		CP	0,00	PC	0,00	I	0,00	ECP	EC	0,00	
		CS	0,00	TP	0,00	FPV	0,00		TR		0,00
Missione 18	Relazioni con le altre autonomie territoriali e locali	RS	0,00	PR	0,00	R	0,00		EP	0,00	
		CP	0,00	PC	0,00	I	0,00	ECP	EC	0,00	
		CS	0,00	TP	0,00	FPV	0,00		TR		0,00
Missione 19	Relazioni internazionali	RS	0,00	PR	0,00	R	0,00		EP	0,00	
		CP	0,00	PC	0,00	I	0,00	ECP	EC	0,00	
		CS	0,00	TP	0,00	FPV	0,00		TR		0,00
Missione 20	Fondi e accantonamenti	RS	0,00	PR	0,00	R	0,00		EP	0,00	
		CP	119.129,07	PC	0,00	I	0,00	ECP	EC	0,00	
		CS	20.129,07	TP	0,00	FPV	0,00		TR		0,00

# COMUNE DI ESPERIA

## CONTO DEL BILANCIO ESERCIZIO 2017 - RIEPILOGO GENERALE DELLE SPESE PER MISSIONE

Missione, Programma, Titolo	Denominazione	Residui Passivi al 01/01/2017 (RS)		Pagamenti in c/Residui (PR)		Riaccertamento Residui (R)		Economie di Competenza (ECP=CP-I-FPV)		Residui Passivi da Esercizi Precedenti (EP=RS-PR+R)	
		Previsioni Definitive di Competenza (CP)	Previsioni Definitive di Cassa (CS)	Totale Pagamenti (TP=PR+PC)	Fondo Pluriennale Vincolato (FPV)	Impegni (I)	Residui Passivi da Esercizio di Competenza (EC=I-PC)	Totale Residui Passivi da Riportare (TR=EP+EC)			
Missione 50	Debito pubblico	RS	22.821,44	PR	22.821,44	R	0,00			EP	0,00
		CP	69.500,00	PC	55.708,50	I	55.708,50	ECP	13.791,50	EC	0,00
		CS	92.321,44	TP	78.529,94	FPV	0,00			TR	0,00
Missione 60	Anticipazioni finanziarie	RS	0,00	PR	0,00	R	0,00			EP	0,00
		CP	0,00	PC	0,00	I	0,00	ECP	0,00	EC	0,00
		CS	0,00	TP	0,00	FPV	0,00			TR	0,00
Missione 99	Servizi per conto terzi	RS	32.345,34	PR	4.150,16	R	-19.095,18			EP	9.100,00
		CP	872.000,00	PC	411.785,18	I	428.796,20	ECP	443.203,80	EC	17.011,02
		CS	904.345,34	TP	415.935,34	FPV	0,00			TR	26.111,02
<b>Totale Titoli</b>		RS	2.626.467,87	PR	1.061.109,75	R	-126.699,74			EP	1.438.658,38
		CP	4.541.725,26	PC	2.352.638,87	I	3.062.210,85	ECP	1.416.555,47	EC	709.571,98
		CS	6.912.992,77	TP	3.413.748,62	FPV	62.958,94			TR	2.148.230,36
<b>Totale Generale delle Spese</b>		RS	2.626.467,87	PR	1.061.109,75	R	-126.699,74			EP	1.438.658,38
		CP	4.541.725,26	PC	2.352.638,87	I	3.062.210,85	ECP	1.416.555,47	EC	709.571,98
		CS	6.912.992,77	TP	3.413.748,62	FPV	62.958,94			TR	2.148.230,36

**COMUNE DI ESPERIA**  
**CONTO DEL BILANCIO ESERCIZIO 2017**  
**FUNZIONI DELEGATE DALLE REGIONI**

Missione, Programma, Titolo (***))	Denominazione	Residui Passivi al 01/01/2017 (RS)	Pagamenti in c/Residui (PR)	Riaccertamento Residui (R) (1)	Economie di Competenza (ECP=CP-I-FPV)	Residui Passivi da Esercizi Precedenti (EP=RS-PR+R)
		Previsioni Definitive di Competenza (CP)	Pagamenti in c/Competenza (PC)	Impegni (I) (2)		Residui Passivi da Esercizio di Competenza (EC=I-PC)
		Previsioni Definitive di Cassa (CS)	Totale Pagamenti (TP=PR+PC)	Fondo Pluriennale Vincolato (FPV) (3)	Totale Residui Passivi da Riportare (TR=EP+EC)	
<b>Missione 04 Istruzione e diritto allo studio</b>						
<b>0406 Programma 06</b>	<b>Servizi ausiliari all'istruzione</b>					
Titolo 1	Spese correnti	RS 6.316,19 CP 30.000,00 CS 36.316,19	PR 6.116,15 PC 24.071,71 TP 30.187,86	R 0,00 I 29.903,32 FPV 0,00	ECP 96,68	EP 200,04 EC 5.831,61 TR 6.031,65
Totale Programma 06	Servizi ausiliari all'istruzione	RS 6.316,19 CP 30.000,00 CS 36.316,19	PR 6.116,15 PC 24.071,71 TP 30.187,86	R 0,00 I 29.903,32 FPV 0,00	ECP 96,68	EP 200,04 EC 5.831,61 TR 6.031,65
Totale Missione 04	Istruzione e diritto allo studio	RS 6.316,19 CP 30.000,00 CS 36.316,19	PR 6.116,15 PC 24.071,71 TP 30.187,86	R 0,00 I 29.903,32 FPV 0,00	ECP 96,68	EP 200,04 EC 5.831,61 TR 6.031,65

**COMUNE DI ESPERIA**  
**CONTO DEL BILANCIO ESERCIZIO 2017**  
**FUNZIONI DELEGATE DALLE REGIONI**

Missione, Programma, Titolo (****)	Denominazione	Residui Passivi al 01/01/2017 (RS)	Pagamenti in c/Residui (PR)	Riaccertamento Residui (R) (1)	Economie di Competenza (ECP=CP-I-FPV)	Residui Passivi da Esercizi Precedenti (EP=RS-PR+R)
		Previsioni Definitive di Competenza (CP)	Pagamenti in c/Competenza (PC)	Impegni (I) (2)		Residui Passivi da Esercizio di Competenza (EC=I-PC)
		Previsioni Definitive di Cassa (CS)	Totale Pagamenti (TP=PR+PC)	Fondo Pluriennale Vincolato (FPV) (3)	Totale Residui Passivi da Riportare (TR=EP+ECP)	
<b>Missione 10 Trasporti e diritto alla mobilità</b>						
<b>1002 Programma 02</b>	<b>Trasporto pubblico locale</b>					
	Titolo 1					
	Spese correnti	RS 204.987,07	PR 204.987,07	R 0,00		EP 0,00
		CP 268.000,00	PC 207.699,90	I 249.864,15	ECP	EC 42.164,25
		CS 472.987,07	TP 412.686,97	FPV 0,00		TR 42.164,25
	Totale Programma 02	RS 204.987,07	PR 204.987,07	R 0,00		EP 0,00
		CP 268.000,00	PC 207.699,90	I 249.864,15	ECP	EC 42.164,25
		CS 472.987,07	TP 412.686,97	FPV 0,00		TR 42.164,25
<b>1005 Programma 05</b>	<b>Viabilità e infrastrutture stradali</b>					
	Titolo 2					
	Spese in conto capitale	RS 2.658,19	PR 0,00	R -2.658,19		EP 0,00
		CP 0,00	PC 0,00	I 0,00	ECP	EC 0,00
		CS 2.658,19	TP 0,00	FPV 0,00		TR 0,00
	Totale Programma 05	RS 2.658,19	PR 0,00	R -2.658,19		EP 0,00
		CP 0,00	PC 0,00	I 0,00	ECP	EC 0,00
		CS 2.658,19	TP 0,00	FPV 0,00		TR 0,00
<b>Totale Missione 10</b>	<b>Trasporti e diritto alla mobilità</b>	RS 207.645,26	PR 204.987,07	R -2.658,19		EP 0,00
		CP 268.000,00	PC 207.699,90	I 249.864,15	ECP	EC 42.164,25
		CS 475.645,26	TP 412.686,97	FPV 0,00		TR 42.164,25

**COMUNE DI ESPERIA**  
**CONTO DEL BILANCIO ESERCIZIO 2017**  
**FUNZIONI DELEGATE DALLE REGIONI**

Missione, Programma, Titolo (****)	Denominazione	Residui Passivi al 01/01/2017 (RS)	Pagamenti in c/Residui (PR)	Riaccertamento Residui (R) (1)	Economie di Competenza (ECP=CP-I-FPV)	Residui Passivi da Esercizi Precedenti (EP=RS-PR+R)
		Previsioni Definitive di Competenza (CP)	Pagamenti in c/Competenza (PC)	Impegni (I) (2)		Residui Passivi da Esercizio di Competenza (EC=I-PC)
		Previsioni Definitive di Cassa (CS)	Totale Pagamenti (TP=PR+PC)	Fondo Pluriennale Vincolato (FPV) (3)	Totale Residui Passivi da Riportare (TR=EP+ECP)	
<b>Missione 12 Diritti sociali, politiche sociali e famiglia</b>						
<b>1207 Programma 07</b>	<b>Programmazione e governo della rete dei servizi socio-sanitari e sociali</b>					
Titolo 1	Spese correnti	RS 7.124,99 CP 73.500,00 CS 80.624,99	PR 3.029,40 PC 27.610,33 TP 30.639,73	R -4.095,59 I 73.500,00 FPV 0,00	0,00 ECP 0,00	EP 0,00 EC 45.889,67 TR 45.889,67
Totale Programma 07	Programmazione e governo della rete dei servizi socio-sanitari e sociali	RS 7.124,99 CP 73.500,00 CS 80.624,99	PR 3.029,40 PC 27.610,33 TP 30.639,73	R -4.095,59 I 73.500,00 FPV 0,00	0,00 ECP 0,00	EP 0,00 EC 45.889,67 TR 45.889,67
Totale Missione 12	Diritti sociali, politiche sociali e famiglia	RS 7.124,99 CP 73.500,00 CS 80.624,99	PR 3.029,40 PC 27.610,33 TP 30.639,73	R -4.095,59 I 73.500,00 FPV 0,00	0,00 ECP 0,00	EP 0,00 EC 45.889,67 TR 45.889,67
<b>Totale Missioni</b>		RS 221.086,44 CP 371.500,00 CS 592.586,44	PR 214.132,62 PC 259.381,94 TP 473.514,56	R -6.753,78 I 353.267,47 FPV 0,00	ECP 18.232,53	EP 200,04 EC 93.885,53 TR 94.085,57

- \* Indicare solo le missioni e i programmi che presentano spese per funzioni delegate dalla Regione
- 1) Indicare l'ammontare complessivo derivante dal riaccertamento dei residui (l'importo dei debiti definitivamente cancellati dalle scritture).  
Non riguarda il riaccertamento di impegni di competenza dell'esercizio cui si riferisce il rendiconto. In sede di riaccertamento dei residui non può essere effettuata una rettifica in aumento dei residui passivi se non nei casi espressamente consentiti (Principio contabile applicato della contabilità finanziaria 9.1 di cui all'Allegato n.4-2). Le rettifiche in aumento sono indicate con il segno "+", le rettifiche in riduzione sono indicate con il segno "-".
- 2) Indicare gli impegni imputati contabilmente all'esercizio cui il rendiconto si riferisce al netto dei debiti che, in occasione del riaccertamento ordinario dei residui effettuato ai sensi dell'articolo 3, comma 4, risultassero non esigibili e reimputati agli esercizi in cui le obbligazioni risultano esigibili.
- 3) Indicare l'importo corrispondente agli impegni imputati agli esercizi successivi finanziati con il fondo pluriennale vincolato.

**COMUNE DI ESPERIA**  
**CONTO DEL BILANCIO ESERCIZIO 2017**

**UTILIZZO DI CONTRIBUTI E TRASFERIMENTI DA PARTE DI ORGANISMI COMUNITARI E INTERNAZIONALI**

Missione, Programma, Titolo (***)	Denominazione	Residui Passivi al 01/01/2017 (RS)	Pagamenti in c/Residui (PR)	Riaccertamento Residui (R) (1)	Economie di Competenza (ECP=CP-I-FPV)	Residui Passivi da Esercizi Precedenti (EP=RS-PR+R)
		Previsioni Definitive di Competenza (CP)	Pagamenti in c/Competenza (PC)	Impegni (I) (2)		Residui Passivi da Esercizio di Competenza (EC=I-PC)
		Previsioni Definitive di Cassa (CS)	Totale Pagamenti (TP=PR+PC)	Fondo Pluriennale Vincolato (FPV) (3)		Totale Residui Passivi da Riportare (TR=EP+EC)
<b>Totale Missioni</b>						

\* Indicare solo le missioni e i programmi finanziati da contributi e trasferimenti da organismi comunitari e internazionali

1) Indicare l'ammontare complessivo derivante dal riaccertamento dei residui (l'importo dei debiti definitivamente cancellati dalle scritture).

Non riguarda il riaccertamento di impegni di competenza dell'esercizio cui si riferisce il rendiconto. In sede di riaccertamento dei residui non può essere effettuata una rettifica in aumento dei residui passivi se non nei casi espressamente consentiti (Principio contabile applicato della contabilità finanziaria 9.1 di cui all'Allegato n.4-2). Le rettifiche in aumento sono indicate con il segno "+", le rettifiche in riduzione sono indicate con il segno "-".

2) Indicare gli impegni imputati contabilmente all'esercizio cui il rendiconto si riferisce al netto dei debiti che, in occasione del riaccertamento ordinario dei residui effettuato ai sensi dell'articolo 3, comma 4, risultassero non esigibili e reimputati agli esercizi in cui le obbligazioni risultano esigibili.

3) Indicare l'importo corrispondente agli impegni imputati agli esercizi successivi finanziari con il fondo pluriennale vincolato.

COMUNE DI ESPERIA

PROSPETTO DELLE SPESE DI BILANCIO PER MISSIONI, PROGRAMMI E MACROAGGREGATI - ESERCIZIO 2017

SPESE CORRENTI - IMPEGNI

Missioni e Programmi \ Macroaggregati		101	102	103	104	105	106	107	108	109	110	100
		Redditi da lavoro dipendente	Imposte e tasse a carico dell'ente	Acquisto di beni e servizi	Trasferimenti correnti	Trasferimenti di tributi (solo per le Regioni)	Fondi perequativi (solo per le Regioni)	Interessi passivi	Altre spese per redditi da capitale	Rimborsi e poste correttive delle entrate	Altre spese correnti	Totale
<b>Missione 01 Servizi istituzionali, generali e di gestione</b>												
01	Organi istituzionali	0,00	2.135,20	42.865,19	0,00	0,00	0,00	0,00	0,00	0,00	23.465,84	68.466,23
02	Segreteria generale	122.711,74	7.500,00	84.444,40	8.508,38	0,00	0,00	0,00	0,00	1.036,80	0,00	224.201,32
03	Gestione economica, finanziaria, programmazione e provveditorato	94.119,84	10.000,00	6.671,00	0,00	0,00	0,00	0,00	0,00	499,90	41.997,08	153.287,82
04	Gestione delle entrate tributarie e servizi fiscali	0,00	0,00	21.000,00	18.000,00	0,00	0,00	0,00	0,00	0,00	0,00	39.000,00
05	Gestione dei beni demaniali e patrimoniali	0,00	11.942,32	1.581,14	0,00	0,00	0,00	0,00	0,00	0,00	0,00	13.523,46
06	Ufficio tecnico	186.429,96	14.200,00	58.679,95	0,00	0,00	0,00	0,00	0,00	438,59	0,00	259.748,50
07	Elezioni e consultazioni popolari - Anagrafe e stato civile	50.293,77	4.000,00	4.284,58	0,00	0,00	0,00	0,00	0,00	423,80	0,00	58.982,15
08	Statistica e sistemi informativi	0,00	0,00	0,00	0,00	0,00	0,00	0,00	0,00	0,00	0,00	0,00
09	Assistenza tecnico-amministrativa agli enti locali	0,00	0,00	0,00	0,00	0,00	0,00	0,00	0,00	0,00	0,00	0,00
10	Risorse umane	0,00	0,00	0,00	0,00	0,00	0,00	0,00	0,00	0,00	0,00	0,00
11	Altri servizi generali	179.638,99	12.941,58	0,00	0,00	0,00	0,00	0,00	0,00	0,00	0,00	192.580,57
12	Politica regionale unitaria per i servizi istituzionali, generali e di gestione (solo per le Regioni)	0,00	0,00	0,00	0,00	0,00	0,00	0,00	0,00	0,00	0,00	0,00
<b>Totale Missione 1 - Servizi istituzionali, generali e di gestione</b>		<b>633.194,30</b>	<b>62.719,10</b>	<b>219.506,26</b>	<b>26.508,38</b>	<b>0,00</b>	<b>0,00</b>	<b>0,00</b>	<b>0,00</b>	<b>2.399,09</b>	<b>65.462,92</b>	<b>1.009.790,05</b>
<b>Missione 02 Giustizia</b>												
01	Uffici giudiziari	0,00	0,00	0,00	0,00	0,00	0,00	0,00	0,00	0,00	0,00	0,00
02	Casa circondariale e altri servizi	0,00	0,00	0,00	0,00	0,00	0,00	0,00	0,00	0,00	0,00	0,00
03	Politica regionale unitaria per la giustizia (solo per le Regioni)	0,00	0,00	0,00	0,00	0,00	0,00	0,00	0,00	0,00	0,00	0,00
<b>Totale Missione 2 - Giustizia</b>		<b>0,00</b>	<b>0,00</b>	<b>0,00</b>	<b>0,00</b>	<b>0,00</b>	<b>0,00</b>	<b>0,00</b>	<b>0,00</b>	<b>0,00</b>	<b>0,00</b>	<b>0,00</b>
<b>Missione 03 Ordine pubblico e sicurezza</b>												
01	Polizia locale e amministrativa	87.735,14	7.000,00	15.405,99	0,00	0,00	0,00	0,00	0,00	0,00	0,00	110.141,13
02	Sistema integrato di sicurezza urbana	0,00	0,00	0,00	0,00	0,00	0,00	0,00	0,00	0,00	0,00	0,00
03	Politica regionale unitaria per l'ordine pubblico e la sicurezza (solo per le Regioni)	0,00	0,00	0,00	0,00	0,00	0,00	0,00	0,00	0,00	0,00	0,00
<b>Totale Missione 3 - Ordine pubblico e sicurezza</b>		<b>87.735,14</b>	<b>7.000,00</b>	<b>15.405,99</b>	<b>0,00</b>	<b>0,00</b>	<b>0,00</b>	<b>0,00</b>	<b>0,00</b>	<b>0,00</b>	<b>0,00</b>	<b>110.141,13</b>
<b>Missione 04 Istruzione e diritto allo studio</b>												

# COMUNE DI ESPERIA

## PROSPETTO DELLE SPESE DI BILANCIO PER MISSIONI, PROGRAMMI E MACROAGGREGATI - ESERCIZIO 2017

### SPESE CORRENTI - IMPEGNI :

Missioni e Programmi \ Macroaggregati	Redditi da lavoro dipendente		Imposte e tasse a carico dell'ente		Acquisto di beni e servizi	Trasferimenti correnti	Trasferimenti di tributi (solo per le Regioni)	Fondi perequativi (solo per le Regioni)	Interessi passivi	Altre spese per redditi da capitale	Rimborsi e poste correttive delle entrate	Altre spese correnti	Totale
	101	102	103	104									
01 Istruzione prescolastica	0,00	0,00	0,00	15.371,73	0,00	0,00	0,00	0,00	0,00	0,00	0,00	0,00	15.371,73
02 Altri ordini di istruzione non universitaria	0,00	0,00	0,00	33.708,42	11.891,59	0,00	0,00	0,00	0,00	0,00	0,00	0,00	45.600,01
03 Edilizia scolastica (solo per le Regioni)	0,00	0,00	0,00	0,00	0,00	0,00	0,00	0,00	0,00	0,00	0,00	0,00	0,00
04 Istruzione universitaria	0,00	0,00	0,00	0,00	0,00	0,00	0,00	0,00	0,00	0,00	0,00	0,00	0,00
05 Istruzione tecnica superiore	0,00	0,00	0,00	0,00	0,00	0,00	0,00	0,00	0,00	0,00	0,00	0,00	0,00
06 Servizi ausiliari all'istruzione	104.738,35	8.000,00	76.609,55	0,00	0,00	0,00	0,00	0,00	0,00	0,00	0,00	0,00	189.347,90
07 Diritto allo studio	0,00	0,00	0,00	0,00	0,00	0,00	0,00	0,00	0,00	0,00	0,00	0,00	0,00
08 Politica regionale unitaria per l'istruzione e il diritto allo studio (solo per le Regioni)	0,00	0,00	0,00	0,00	0,00	0,00	0,00	0,00	0,00	0,00	0,00	0,00	0,00
<b>Totale Missione 4 - Istruzione e diritto allo studio</b>	<b>104.738,35</b>	<b>8.000,00</b>	<b>125.609,70</b>	<b>11.891,59</b>	<b>0,00</b>	<b>0,00</b>	<b>0,00</b>	<b>0,00</b>	<b>0,00</b>	<b>0,00</b>	<b>0,00</b>	<b>0,00</b>	<b>250.319,64</b>
<b>Missione 05 Tutela e valorizzazione dei beni e delle attività culturali</b>													
01 Valorizzazione dei beni di interesse storico	0,00	0,00	0,00	0,00	0,00	0,00	0,00	0,00	0,00	0,00	0,00	0,00	0,00
02 Attività culturali e interventi diversi nel settore culturale	0,00	0,00	14.505,87	24.514,81	0,00	0,00	0,00	0,00	0,00	0,00	0,00	0,00	39.020,68
03 Politica regionale unitaria per la tutela dei beni e delle attività culturali (solo per le Regioni)	0,00	0,00	0,00	0,00	0,00	0,00	0,00	0,00	0,00	0,00	0,00	0,00	0,00
<b>Totale Missione 5 - Tutela e valorizzazione dei beni e delle attività culturali</b>	<b>0,00</b>	<b>0,00</b>	<b>14.505,87</b>	<b>24.514,81</b>	<b>0,00</b>	<b>0,00</b>	<b>0,00</b>	<b>0,00</b>	<b>0,00</b>	<b>0,00</b>	<b>0,00</b>	<b>0,00</b>	<b>39.020,68</b>
<b>Missione 06 Politiche giovanili, sport e tempo libero</b>													
01 Sport e tempo libero	0,00	0,00	9.533,94	0,00	0,00	0,00	0,00	0,00	0,00	0,00	0,00	0,00	9.533,94
02 Giovani	0,00	0,00	0,00	0,00	0,00	0,00	0,00	0,00	0,00	0,00	0,00	0,00	0,00
03 Politica regionale unitaria per i giovani, lo sport e il tempo libero (solo per le Regioni)	0,00	0,00	0,00	0,00	0,00	0,00	0,00	0,00	0,00	0,00	0,00	0,00	0,00
<b>Totale Missione 6 - Politiche giovanili, sport e tempo libero</b>	<b>0,00</b>	<b>0,00</b>	<b>9.533,94</b>	<b>0,00</b>	<b>0,00</b>	<b>0,00</b>	<b>0,00</b>	<b>0,00</b>	<b>0,00</b>	<b>0,00</b>	<b>0,00</b>	<b>0,00</b>	<b>9.533,94</b>
<b>Missione 07 Turismo</b>													
01 Sviluppo e valorizzazione del turismo	0,00	0,00	0,00	0,00	0,00	0,00	0,00	0,00	0,00	0,00	0,00	0,00	0,00
02 Politica regionale unitaria per il turismo (solo per le Regioni)	0,00	0,00	0,00	0,00	0,00	0,00	0,00	0,00	0,00	0,00	0,00	0,00	0,00
<b>Totale Missione 7 - Turismo</b>	<b>0,00</b>	<b>0,00</b>	<b>0,00</b>	<b>0,00</b>	<b>0,00</b>	<b>0,00</b>	<b>0,00</b>	<b>0,00</b>	<b>0,00</b>	<b>0,00</b>	<b>0,00</b>	<b>0,00</b>	<b>0,00</b>
<b>Missione 08 Assetto del territorio ed edilizia abitativa</b>													
01 Urbanistica e assetto del territorio	0,00	0,00	81.851,61	8.200,00	0,00	0,00	0,00	0,00	0,00	0,00	0,00	0,00	90.051,61

**COMUNE DI ESPERIA**  
**PROSPETTO DELLE SPESE DI BILANCIO PER MISSIONI, PROGRAMMI E MACROAGGREGATI - ESERCIZIO 2017**  
**SPESE CORRENTI - IMPEGNI**

Missioni e Programmi \ Macroaggregati	Redditi da lavoro dipendente											Totale
	101	102	103	104	105	106	107	108	109	110	100	
02 Edilizia residenziale pubblica e locale e piani di edilizia economico-popolare	0,00	0,00	0,00	0,00	0,00	0,00	0,00	0,00	0,00	0,00	0,00	0,00
03 Politica regionale unitaria per l'assetto del territorio e l'edilizia abitativa (solo per le Regioni)	0,00	0,00	0,00	0,00	0,00	0,00	0,00	0,00	0,00	0,00	0,00	0,00
<b>Totale Missione 8 - Assetto del territorio ed edilizia abitativa</b>	<b>0,00</b>	<b>0,00</b>	<b>0,00</b>	<b>0,00</b>	<b>0,00</b>	<b>0,00</b>	<b>0,00</b>	<b>0,00</b>	<b>0,00</b>	<b>0,00</b>	<b>0,00</b>	<b>90.051,61</b>
<b>Missione 09 Sviluppo sostenibile e tutela del territorio e dell'ambiente</b>												
01 Difesa del suolo	0,00	0,00	0,00	0,00	0,00	0,00	0,00	0,00	0,00	0,00	0,00	0,00
02 Tutela, valorizzazione e recupero ambientale	0,00	2.445,72	6.342,28	500,00	0,00	0,00	0,00	0,00	0,00	0,00	0,00	9.288,00
03 Rifiuti	0,00	0,00	356.791,63	0,00	0,00	0,00	0,00	0,00	0,00	0,00	0,00	356.791,63
04 Servizio idrico integrato	0,00	0,00	8.859,24	0,00	0,00	0,00	0,00	0,00	0,00	0,00	0,00	8.859,24
05 Aree protette, parchi naturali, protezione naturalistica e forestazione	0,00	0,00	0,00	0,00	0,00	0,00	0,00	0,00	0,00	0,00	0,00	0,00
06 Tutela e valorizzazione delle risorse idriche	0,00	0,00	0,00	0,00	0,00	0,00	0,00	0,00	0,00	0,00	0,00	0,00
07 Sviluppo sostenibile territorio montano piccoli Comuni	0,00	0,00	0,00	0,00	0,00	0,00	0,00	0,00	0,00	0,00	0,00	0,00
08 Qualità dell'aria e riduzione dell'inquinamento	0,00	0,00	0,00	0,00	0,00	0,00	0,00	0,00	0,00	0,00	0,00	0,00
09 Politica regionale unitaria per lo sviluppo sostenibile e la tutela del territorio e l'ambiente (solo per le Regioni)	0,00	0,00	0,00	0,00	0,00	0,00	0,00	0,00	0,00	0,00	0,00	0,00
<b>Totale Missione 9 - Sviluppo sostenibile e tutela del territorio e dell'ambiente</b>	<b>0,00</b>	<b>2.445,72</b>	<b>371.993,15</b>	<b>500,00</b>	<b>0,00</b>	<b>0,00</b>	<b>0,00</b>	<b>0,00</b>	<b>0,00</b>	<b>0,00</b>	<b>0,00</b>	<b>374.939,87</b>
<b>Missione 10 Trasporti e diritto alla mobilità</b>												
01 Trasporto ferroviario	0,00	0,00	0,00	0,00	0,00	0,00	0,00	0,00	0,00	0,00	0,00	0,00
02 Trasporto pubblico locale	0,00	0,00	0,00	274.589,98	0,00	0,00	0,00	0,00	0,00	0,00	0,00	274.589,98
03 Trasporto per vie d'acqua	0,00	0,00	0,00	0,00	0,00	0,00	0,00	0,00	0,00	0,00	0,00	0,00
04 Altre modalità di trasporto	0,00	0,00	0,00	0,00	0,00	0,00	0,00	0,00	0,00	0,00	0,00	0,00
05 Viabilità e infrastrutture stradali	0,00	0,00	118.086,26	0,00	0,00	0,00	0,00	0,00	0,00	0,00	0,00	118.086,26
06 Politica regionale unitaria per i trasporti e il diritto alla mobilità (solo per le Regioni)	0,00	0,00	0,00	0,00	0,00	0,00	0,00	0,00	0,00	0,00	0,00	0,00
<b>Totale Missione 10 - Trasporti e diritto alla mobilità</b>	<b>0,00</b>	<b>0,00</b>	<b>118.086,26</b>	<b>274.589,98</b>	<b>0,00</b>	<b>0,00</b>	<b>0,00</b>	<b>0,00</b>	<b>0,00</b>	<b>0,00</b>	<b>0,00</b>	<b>392.676,24</b>
<b>Missione 11 Soccorso civile</b>												
01 Sistema di protezione civile	0,00	0,00	3.000,00	0,00	0,00	0,00	0,00	0,00	0,00	0,00	0,00	3.000,00
02 Interventi a seguito di calamità naturali	0,00	0,00	0,00	0,00	0,00	0,00	0,00	0,00	0,00	0,00	0,00	0,00

COMUNE DI ESPERIA

PROSPETTO DELLE SPESE DI BILANCIO PER MISSIONI, PROGRAMMI E MACROAGGREGATI - ESERCIZIO 2017

SPESE CORRENTI - IMPEGNI

Missioni e Programmi \ Macroaggregati	Spese Correnti - Impegni										Totale	
	101	102	103	104	105	106	107	108	109	110		
03	0,00	0,00	0,00	0,00	0,00	0,00	0,00	0,00	0,00	0,00	0,00	0,00
Politica regionale unitaria per il soccorso e la protezione civile (solo per le Regioni)												
<b>Totale Missione 11 - Soccorso civile</b>												
3.000,00												
<b>Missione 12 Diritti sociali, politiche sociali e famiglia</b>												
01	0,00	0,00	0,00	0,00	0,00	0,00	0,00	0,00	0,00	0,00	0,00	0,00
Interventi per l'infanzia e i minori e per asili nido												
02	0,00	0,00	0,00	0,00	0,00	0,00	0,00	0,00	0,00	0,00	0,00	0,00
Interventi per la disabilità												
03	0,00	0,00	0,00	0,00	0,00	0,00	0,00	0,00	0,00	0,00	0,00	0,00
Interventi per gli anziani												
04	0,00	0,00	0,00	0,00	0,00	0,00	0,00	0,00	0,00	0,00	0,00	0,00
Interventi per soggetti a rischio di esclusione sociale												
05	0,00	0,00	0,00	15.000,00	0,00	0,00	0,00	0,00	0,00	0,00	0,00	15.000,00
Interventi per le famiglie												
06	0,00	0,00	0,00	0,00	0,00	0,00	0,00	0,00	0,00	0,00	0,00	0,00
Interventi per il diritto alla casa												
07	0,00	0,00	5.700,00	191.212,40	0,00	0,00	0,00	0,00	0,00	0,00	0,00	202.912,40
Programmazione e governo della rete dei servizi sociosanitari e sociali												
08	0,00	0,00	0,00	0,00	0,00	0,00	0,00	0,00	0,00	0,00	0,00	0,00
Cooperazione e associazionismo												
09	25.490,90	2.000,00	6.584,72	0,00	0,00	0,00	0,00	0,00	0,00	0,00	0,00	34.075,62
Servizio necroscopico e cimiteriale												
10	0,00	0,00	0,00	0,00	0,00	0,00	0,00	0,00	0,00	0,00	0,00	0,00
Politica regionale unitaria per i diritti sociali e la famiglia (solo per le Regioni)												
<b>Totale Missione 12 - Diritti sociali, politiche sociali e famiglia</b>												
251.988,02												
<b>Missione 13 Tutela della salute</b>												
01	0,00	0,00	0,00	0,00	0,00	0,00	0,00	0,00	0,00	0,00	0,00	0,00
Servizio sanitario regionale - finanziamento ordinario corrente per la garanzia del LEA												
02	0,00	0,00	0,00	0,00	0,00	0,00	0,00	0,00	0,00	0,00	0,00	0,00
Servizio sanitario regionale - finanziamento aggiuntivo corrente per livelli di assistenza superiori al LEA												
03	0,00	0,00	0,00	0,00	0,00	0,00	0,00	0,00	0,00	0,00	0,00	0,00
Servizio sanitario regionale - finanziamento aggiuntivo corrente per la copertura dello squilibrio di bilancio corrente												
06	0,00	0,00	0,00	0,00	0,00	0,00	0,00	0,00	0,00	0,00	0,00	0,00
Servizio sanitario regionale - restituzione maggiori gettiti SSN												
07	0,00	0,00	0,00	0,00	0,00	0,00	0,00	0,00	0,00	0,00	0,00	0,00
Ulteriori spese in materia sanitaria												
08	0,00	0,00	0,00	0,00	0,00	0,00	0,00	0,00	0,00	0,00	0,00	0,00
Politica regionale unitaria per la tutela della salute (solo per le Regioni)												
<b>Totale Missione 13 - Tutela della salute</b>												
0,00												
<b>Missione 14 Sviluppo economico e competitività</b>												
0,00												

COMUNE DI ESPERIA

PROSPETTO DELLE SPESE DI BILANCIO PER MISSIONI, PROGRAMMI E MACROAGGREGATI - ESERCIZIO 2017

SPESE CORRENTI - IMPEGNI

Missioni e Programmi \ Macroaggregati		101	102	103	104	105	106	107	108	109	110	100
		Redditi da lavoro dipendente	Imposte e tasse a carico dell'ente	Acquisto di beni e servizi	Trasferimenti correnti	Trasferimenti di tributi (solo per le Regioni)	Fondi perequativi (solo per le Regioni)	Interessi passivi	Altre spese per redditi da capitale	Rimborsi e poste correttive delle entrate	Altre spese correnti	Totale
<b>Missioni e Programmi \ Macroaggregati</b>												
01	Industria, PMI e Artigianato	0,00	0,00	0,00	0,00	0,00	0,00	0,00	0,00	0,00	0,00	0,00
02	Commercio - reti distributive - tutela dei consumatori	0,00	0,00	0,00	0,00	0,00	0,00	0,00	0,00	0,00	0,00	0,00
03	Ricerca e innovazione	0,00	0,00	0,00	0,00	0,00	0,00	0,00	0,00	0,00	0,00	0,00
04	Reti e altri servizi di pubblica utilità	0,00	0,00	0,00	0,00	0,00	0,00	0,00	0,00	0,00	0,00	0,00
05	Politica regionale unitaria per lo sviluppo economico e la competitività (solo per le Regioni)	0,00	0,00	0,00	0,00	0,00	0,00	0,00	0,00	0,00	0,00	0,00
<b>Totale Missione 14 - Sviluppo economico e competitività</b>		0,00	0,00	0,00	0,00	0,00	0,00	0,00	0,00	0,00	0,00	0,00
<b>Missione 15 Politiche per il lavoro e la formazione professionale</b>												
01	Servizi per lo sviluppo del mercato del lavoro	0,00	0,00	0,00	0,00	0,00	0,00	0,00	0,00	0,00	0,00	0,00
02	Formazione professionale	0,00	0,00	0,00	0,00	0,00	0,00	0,00	0,00	0,00	0,00	0,00
03	Sostegno all'occupazione	0,00	0,00	0,00	0,00	0,00	0,00	0,00	0,00	0,00	0,00	0,00
04	Politica regionale unitaria per il lavoro e la formazione professionale (solo per le Regioni)	0,00	0,00	0,00	0,00	0,00	0,00	0,00	0,00	0,00	0,00	0,00
<b>Totale Missione 15 - Politiche per il lavoro e la formazione professionale</b>		0,00	0,00	0,00	0,00	0,00	0,00	0,00	0,00	0,00	0,00	0,00
<b>Missione 16 Agricoltura, politiche agroalimentari e pesca</b>												
01	Sviluppo del settore agricolo e del sistema agroalimentare	0,00	0,00	0,00	0,00	0,00	0,00	0,00	0,00	0,00	0,00	0,00
02	Caccia e pesca	0,00	0,00	0,00	0,00	0,00	0,00	0,00	0,00	0,00	0,00	0,00
03	Politica regionale unitaria per l'agricoltura, i sistemi agroalimentari, la caccia e la pesca (solo per le Regioni)	0,00	0,00	0,00	0,00	0,00	0,00	0,00	0,00	0,00	0,00	0,00
<b>Totale Missione 16 - Agricoltura, politiche agroalimentari e pesca</b>		0,00	0,00	0,00	0,00	0,00	0,00	0,00	0,00	0,00	0,00	0,00
<b>Missione 17 Energia e diversificazione delle fonti energetiche</b>												
01	Fonti energetiche	0,00	0,00	0,00	0,00	0,00	0,00	0,00	0,00	0,00	0,00	0,00
02	Politica regionale unitaria per l'energia e la diversificazione delle fonti energetiche (solo per le Regioni)	0,00	0,00	0,00	0,00	0,00	0,00	0,00	0,00	0,00	0,00	0,00
<b>Totale Missione 17 - Energia e diversificazione delle fonti energetiche</b>		0,00	0,00	0,00	0,00	0,00	0,00	0,00	0,00	0,00	0,00	0,00
<b>Missione 18 Relazioni con le altre autonomie territoriali e locali</b>												

COMUNE DI ESPERIA

PROSPETTO DELLE SPESE DI BILANCIO PER MISSIONI, PROGRAMMI E MACROAGGREGATI - ESERCIZIO 2017

SPESE CORRENTI - IMPEGNI

Missioni e Programmi \ Macroaggregati		101	102	103	104	105	106	107	108	109	110	100
		Redditi da lavoro dipendente	Imposte e tasse a carico dell'ente	Acquisto di beni e servizi	Trasferimenti correnti	Trasferimenti di tributi (solo per le Regioni)	Fondi perequativi (solo per le Regioni)	Interessi passivi	Altre spese per redditi da capitale	Rimborsi e poste correttive delle entrate	Altre spese correnti	Totale
01	Relazioni finanziarie con le altre autonomie territoriali	0,00	0,00	0,00	0,00	0,00	0,00	0,00	0,00	0,00	0,00	0,00
02	Politica regionale unitaria per le relazioni con le altre autonomie locali (solo per le Regioni)	0,00	0,00	0,00	0,00	0,00	0,00	0,00	0,00	0,00	0,00	0,00
<b>Totale Missione 18 - Relazioni con le altre autonomie territoriali e locali</b>		0,00	0,00	0,00	0,00	0,00	0,00	0,00	0,00	0,00	0,00	0,00
<b>Missione 19 Relazioni internazionali</b>												
01	Relazioni internazionali e Cooperazione allo sviluppo	0,00	0,00	0,00	0,00	0,00	0,00	0,00	0,00	0,00	0,00	0,00
02	Cooperazione territoriale	0,00	0,00	0,00	0,00	0,00	0,00	0,00	0,00	0,00	0,00	0,00
<b>Totale Missione 19 - Relazioni Internazionali</b>		0,00	0,00	0,00	0,00	0,00	0,00	0,00	0,00	0,00	0,00	0,00
<b>Missione 20 Fondi e accantonamenti</b>												
01	Fondo di riserva	0,00	0,00	0,00	0,00	0,00	0,00	0,00	0,00	0,00	0,00	0,00
02	Fondo crediti di dubbia esigibilità	0,00	0,00	0,00	0,00	0,00	0,00	0,00	0,00	0,00	0,00	0,00
03	Altri fondi	0,00	0,00	0,00	0,00	0,00	0,00	0,00	0,00	0,00	0,00	0,00
<b>Totale Missione 20 - Fondi e accantonamenti</b>		0,00	0,00	0,00	0,00	0,00	0,00	0,00	0,00	0,00	0,00	0,00
<b>Missione 50 Debito pubblico</b>												
01	Quota interessi ammortamento mutui e prestiti obbligazionari	0,00	0,00	0,00	0,00	0,00	0,00	17.548,85	0,00	0,00	0,00	17.548,85
<b>Totale Missione 50 - Debito pubblico</b>		0,00	0,00	0,00	0,00	0,00	0,00	17.548,85	0,00	0,00	0,00	17.548,85
<b>Missione 60 Anticipazioni finanziarie</b>												
01	Restituzione anticipazione di tesoreria	0,00	0,00	0,00	0,00	0,00	0,00	0,00	0,00	0,00	0,00	0,00
<b>Totale Missione 60 - Anticipazioni finanziarie</b>		0,00	0,00	0,00	0,00	0,00	0,00	0,00	0,00	0,00	0,00	0,00
<b>Totale Macroaggregati</b>		851.158,69	82.164,82	971.857,50	556.417,16	0,00	0,00	17.548,85	0,00	2.399,09	65.462,92	2.548.009,03

COMUNE DI ESPERIA

PROSPETTO DELLE SPESE DI BILANCIO PER MISSIONI, PROGRAMMI E MACROAGGREGATI - ESERCIZIO 2017  
 SPESE IN CONTO CAPITALE E SPESE PER INCREMENTO DI ATTIVITA' FINANZIARIE - IMPEGNI

Missioni e Programmi \ Macroaggregati		Tributi in conto capitale a carico dell'ente	Investimenti fissi lordi e acquisto di terreni	Contributi agli investimenti	Altri trasferimenti in conto capitale	Altre spese in conto capitale	Totale SPESE IN CONTO CAPITALE	Acquisizioni di attivita' finanziarie	Concessione crediti di breve termine	Concessione crediti di medio-lungo termine	Altre spese per incremento di attivita' finanziarie	Totale SPESE PER INCREMENTO DI ATTIVITA' FINANZIARIE
		201	202	203	204	205	200	301	302	303	304	300
<b>Missione 01 Servizi Istituzionali, generali e di gestione</b>												
01	Organi istituzionali	0,00	0,00	0,00	0,00	0,00	0,00	0,00	0,00	0,00	0,00	0,00
02	Segreteria generale	0,00	0,00	0,00	0,00	0,00	0,00	0,00	0,00	0,00	0,00	0,00
03	Gestione economica, finanziaria, programmazione e provveditorato	0,00	0,00	0,00	0,00	0,00	0,00	0,00	0,00	0,00	0,00	0,00
04	Gestione delle entrate tributarie e servizi fiscali	0,00	0,00	0,00	0,00	0,00	0,00	0,00	0,00	0,00	0,00	0,00
05	Gestione dei beni demaniali e patrimoniali	0,00	0,00	0,00	0,00	0,00	0,00	0,00	0,00	0,00	0,00	0,00
06	Ufficio tecnico	0,00	0,00	0,00	0,00	0,00	0,00	0,00	0,00	0,00	0,00	0,00
07	Elezioni e consultazioni popolari - Anagrafe e stato civile	0,00	0,00	0,00	0,00	0,00	0,00	0,00	0,00	0,00	0,00	0,00
08	Statistica e sistemi informativi	0,00	0,00	0,00	0,00	0,00	0,00	0,00	0,00	0,00	0,00	0,00
09	Assistenza tecnico-amministrativa agli enti locali	0,00	0,00	0,00	0,00	0,00	0,00	0,00	0,00	0,00	0,00	0,00
10	Risorse umane	0,00	0,00	0,00	0,00	0,00	0,00	0,00	0,00	0,00	0,00	0,00
11	Altri servizi generali	0,00	0,00	0,00	0,00	0,00	0,00	0,00	0,00	0,00	0,00	0,00
12	Politica regionale unitaria per i servizi istituzionali, generali e di gestione (solo per le Regioni)	0,00	0,00	0,00	0,00	0,00	0,00	0,00	0,00	0,00	0,00	0,00
<b>Totale Missione 1 - Servizi Istituzionali, generali e di gestione</b>		0,00	0,00	0,00	0,00	0,00	0,00	0,00	0,00	0,00	0,00	0,00
<b>Missione 02 Giustizia</b>												
01	Uffici giudiziari	0,00	0,00	0,00	0,00	0,00	0,00	0,00	0,00	0,00	0,00	0,00
02	Casa circondariale e altri servizi	0,00	0,00	0,00	0,00	0,00	0,00	0,00	0,00	0,00	0,00	0,00
03	Politica regionale unitaria per la giustizia (solo per le Regioni)	0,00	0,00	0,00	0,00	0,00	0,00	0,00	0,00	0,00	0,00	0,00
<b>Totale Missione 2 - Giustizia</b>		0,00	0,00	0,00	0,00	0,00	0,00	0,00	0,00	0,00	0,00	0,00
<b>Missione 03 Ordine pubblico e sicurezza</b>												
01	Polizia locale e amministrativa	0,00	0,00	0,00	0,00	0,00	0,00	0,00	0,00	0,00	0,00	0,00
02	Sistema integrato di sicurezza urbana	0,00	0,00	0,00	0,00	0,00	0,00	0,00	0,00	0,00	0,00	0,00
03	Politica regionale unitaria per l'ordine pubblico e la sicurezza (solo per le Regioni)	0,00	0,00	0,00	0,00	0,00	0,00	0,00	0,00	0,00	0,00	0,00
<b>Totale Missione 3 - Ordine pubblico e sicurezza</b>		0,00	0,00	0,00	0,00	0,00	0,00	0,00	0,00	0,00	0,00	0,00

COMUNE DI ESPERIA

PROSPETTO DELLE SPESE DI BILANCIO PER MISSIONI, PROGRAMMI E MACROAGGREGATI - ESERCIZIO 2017  
SPESE IN CONTO CAPITALE E SPESE PER INCREMENTO DI ATTIVITA' FINANZIARIE - IMPEGNI

Missioni e Programmi \ Macroaggregati	Tributi in conto capitale a carico dell'ente				Investimenti fissi lordi e acquisto di terreni		Contributi agli investimenti		Altri trasferimenti in conto capitale		Altre spese in conto capitale		Totale SPESE IN CONTO CAPITALE		Acquisizioni di attività finanziarie			Concessione crediti di breve termine			Concessione crediti di medio-lungo termine		Altre spese per incremento di attività finanziarie		Totale SPESE PER INCREMENTO DI ATTIVITA' FINANZIARIE			
	201	202	203	204	205	200	301	302	303	304	300																	
<b>Missione 04 Istruzione e diritto allo studio</b>																												
01 Istruzione prescolastica	0,00	0,00	0,00	0,00	0,00	0,00	0,00	0,00	0,00	0,00	0,00	0,00	0,00	0,00	0,00	0,00	0,00	0,00	0,00	0,00	0,00	0,00	0,00	0,00	0,00	0,00	0,00	0,00
02 Altri ordini di istruzione non universitaria	0,00	0,00	0,00	0,00	0,00	0,00	0,00	0,00	0,00	0,00	0,00	0,00	0,00	0,00	0,00	0,00	0,00	0,00	0,00	0,00	0,00	0,00	0,00	0,00	0,00	0,00	0,00	0,00
03 Edilizia scolastica (solo per le Regioni)	0,00	0,00	0,00	0,00	0,00	0,00	0,00	0,00	0,00	0,00	0,00	0,00	0,00	0,00	0,00	0,00	0,00	0,00	0,00	0,00	0,00	0,00	0,00	0,00	0,00	0,00	0,00	0,00
04 Istruzione universitaria	0,00	0,00	0,00	0,00	0,00	0,00	0,00	0,00	0,00	0,00	0,00	0,00	0,00	0,00	0,00	0,00	0,00	0,00	0,00	0,00	0,00	0,00	0,00	0,00	0,00	0,00	0,00	0,00
05 Istruzione tecnica superiore	0,00	0,00	0,00	0,00	0,00	0,00	0,00	0,00	0,00	0,00	0,00	0,00	0,00	0,00	0,00	0,00	0,00	0,00	0,00	0,00	0,00	0,00	0,00	0,00	0,00	0,00	0,00	0,00
06 Servizi ausiliari all'istruzione	0,00	0,00	0,00	0,00	0,00	0,00	0,00	0,00	0,00	0,00	0,00	0,00	0,00	0,00	0,00	0,00	0,00	0,00	0,00	0,00	0,00	0,00	0,00	0,00	0,00	0,00	0,00	0,00
07 Diritto allo studio	0,00	0,00	0,00	0,00	0,00	0,00	0,00	0,00	0,00	0,00	0,00	0,00	0,00	0,00	0,00	0,00	0,00	0,00	0,00	0,00	0,00	0,00	0,00	0,00	0,00	0,00	0,00	0,00
08 Politica regionale unitaria per l'istruzione e il diritto allo studio (solo per le Regioni)	0,00	0,00	0,00	0,00	0,00	0,00	0,00	0,00	0,00	0,00	0,00	0,00	0,00	0,00	0,00	0,00	0,00	0,00	0,00	0,00	0,00	0,00	0,00	0,00	0,00	0,00	0,00	0,00
<b>Totale Missione 4 - Istruzione e diritto allo studio</b>	<b>0,00</b>	<b>0,00</b>	<b>0,00</b>	<b>0,00</b>	<b>0,00</b>	<b>0,00</b>	<b>0,00</b>	<b>0,00</b>	<b>0,00</b>	<b>0,00</b>	<b>0,00</b>	<b>0,00</b>	<b>0,00</b>	<b>0,00</b>	<b>0,00</b>	<b>0,00</b>	<b>0,00</b>	<b>0,00</b>	<b>0,00</b>	<b>0,00</b>	<b>0,00</b>	<b>0,00</b>	<b>0,00</b>	<b>0,00</b>	<b>0,00</b>	<b>0,00</b>	<b>0,00</b>	<b>0,00</b>
<b>Missione 05 Tutela e valorizzazione dei beni e delle attività culturali</b>																												
01 Valorizzazione dei beni di interesse storico	0,00	0,00	0,00	0,00	0,00	0,00	0,00	0,00	0,00	0,00	0,00	0,00	0,00	0,00	0,00	0,00	0,00	0,00	0,00	0,00	0,00	0,00	0,00	0,00	0,00	0,00	0,00	0,00
02 Attività culturali e interventi diversi nel settore culturale	0,00	0,00	0,00	0,00	0,00	0,00	0,00	0,00	0,00	0,00	0,00	0,00	0,00	0,00	0,00	0,00	0,00	0,00	0,00	0,00	0,00	0,00	0,00	0,00	0,00	0,00	0,00	0,00
03 Politica regionale unitaria per la tutela dei beni e delle attività culturali (solo per le Regioni)	0,00	0,00	0,00	0,00	0,00	0,00	0,00	0,00	0,00	0,00	0,00	0,00	0,00	0,00	0,00	0,00	0,00	0,00	0,00	0,00	0,00	0,00	0,00	0,00	0,00	0,00	0,00	0,00
<b>Totale Missione 5 - Tutela e valorizzazione dei beni e delle attività culturali</b>	<b>0,00</b>	<b>0,00</b>	<b>0,00</b>	<b>0,00</b>	<b>0,00</b>	<b>0,00</b>	<b>0,00</b>	<b>0,00</b>	<b>0,00</b>	<b>0,00</b>	<b>0,00</b>	<b>0,00</b>	<b>0,00</b>	<b>0,00</b>	<b>0,00</b>	<b>0,00</b>	<b>0,00</b>	<b>0,00</b>	<b>0,00</b>	<b>0,00</b>	<b>0,00</b>	<b>0,00</b>	<b>0,00</b>	<b>0,00</b>	<b>0,00</b>	<b>0,00</b>	<b>0,00</b>	<b>0,00</b>
<b>Missione 06 Politiche giovanili, sport e tempo libero</b>																												
01 Sport e tempo libero	0,00	0,00	0,00	0,00	0,00	0,00	0,00	0,00	0,00	0,00	0,00	0,00	0,00	0,00	0,00	0,00	0,00	0,00	0,00	0,00	0,00	0,00	0,00	0,00	0,00	0,00	0,00	0,00
02 Giovani	0,00	0,00	0,00	0,00	0,00	0,00	0,00	0,00	0,00	0,00	0,00	0,00	0,00	0,00	0,00	0,00	0,00	0,00	0,00	0,00	0,00	0,00	0,00	0,00	0,00	0,00	0,00	0,00
03 Politica regionale unitaria per i giovani, lo sport e il tempo libero (solo per le Regioni)	0,00	0,00	0,00	0,00	0,00	0,00	0,00	0,00	0,00	0,00	0,00	0,00	0,00	0,00	0,00	0,00	0,00	0,00	0,00	0,00	0,00	0,00	0,00	0,00	0,00	0,00	0,00	0,00
<b>Totale Missione 6 - Politiche giovanili, sport e tempo libero</b>	<b>0,00</b>	<b>0,00</b>	<b>0,00</b>	<b>0,00</b>	<b>0,00</b>	<b>0,00</b>	<b>0,00</b>	<b>0,00</b>	<b>0,00</b>	<b>0,00</b>	<b>0,00</b>	<b>0,00</b>	<b>0,00</b>	<b>0,00</b>	<b>0,00</b>	<b>0,00</b>	<b>0,00</b>	<b>0,00</b>	<b>0,00</b>	<b>0,00</b>	<b>0,00</b>	<b>0,00</b>	<b>0,00</b>	<b>0,00</b>	<b>0,00</b>	<b>0,00</b>	<b>0,00</b>	<b>0,00</b>
<b>Missione 07 Turismo</b>																												
01 Sviluppo e valorizzazione del turismo	0,00	0,00	0,00	0,00	0,00	0,00	0,00	0,00	0,00	0,00	0,00	0,00	0,00	0,00	0,00	0,00	0,00	0,00	0,00	0,00	0,00	0,00	0,00	0,00	0,00	0,00	0,00	0,00
02 Politica regionale unitaria per il turismo (solo per le Regioni)	0,00	0,00	0,00	0,00	0,00	0,00	0,00	0,00	0,00	0,00	0,00	0,00	0,00	0,00	0,00	0,00	0,00	0,00	0,00	0,00	0,00	0,00	0,00	0,00	0,00	0,00	0,00	0,00
<b>Totale Missione 7 - Turismo</b>	<b>0,00</b>	<b>0,00</b>	<b>0,00</b>	<b>0,00</b>	<b>0,00</b>	<b>0,00</b>	<b>0,00</b>	<b>0,00</b>	<b>0,00</b>	<b>0,00</b>	<b>0,00</b>	<b>0,00</b>	<b>0,00</b>	<b>0,00</b>	<b>0,00</b>	<b>0,00</b>	<b>0,00</b>	<b>0,00</b>	<b>0,00</b>	<b>0,00</b>	<b>0,00</b>	<b>0,00</b>	<b>0,00</b>	<b>0,00</b>	<b>0,00</b>	<b>0,00</b>	<b>0,00</b>	<b>0,00</b>

COMUNE DI ESPERIA

PROSPETTO DELLE SPESE DI BILANCIO PER MISSIONI, PROGRAMMI E MACROAGGREGATI - ESERCIZIO 2017  
SPESE IN CONTO CAPITALE E SPESE PER INCREMENTO DI ATTIVITA' FINANZIARIE - IMPEGNI

Missioni e Programmi \ Macroaggregati	Tributi in conto capitale a carico dell'ente		Investimenti fissi lordi e acquisto di terreni	Contributi agli investimenti	Altri trasferimenti in conto capitale	Altre spese in conto capitale	Totale SPESE IN CONTO CAPITALE	Acquisizioni di attività finanziarie	Concessione crediti di breve termine	Concessione crediti di medio-lungo termine	Altre spese per incremento di attività finanziarie	Totale SPESE PER INCREMENTO DI ATTIVITA' FINANZIARIE
	201	202										
<b>Missione 08 Assetto del territorio ed edilizia abitativa</b>												
01 Urbanistica e assetto del territorio	0,00	0,00	0,00	0,00	0,00	0,00	0,00	0,00	0,00	0,00	0,00	0,00
02 Edilizia residenziale pubblica e locale e piani di edilizia economico-popolare	0,00	0,00	0,00	0,00	0,00	0,00	0,00	0,00	0,00	0,00	0,00	0,00
03 Politica regionale unitaria per l'assetto del territorio e l'edilizia abitativa (solo per le Regioni)	0,00	0,00	0,00	0,00	0,00	0,00	0,00	0,00	0,00	0,00	0,00	0,00
<b>Totale Missione 8 - Assetto del territorio ed edilizia abitativa</b>	<b>0,00</b>	<b>0,00</b>	<b>0,00</b>	<b>0,00</b>	<b>0,00</b>	<b>0,00</b>	<b>0,00</b>	<b>0,00</b>	<b>0,00</b>	<b>0,00</b>	<b>0,00</b>	<b>0,00</b>
<b>Missione 09 Sviluppo sostenibile e tutela del territorio e dell'ambiente</b>												
01 Difesa del suolo	0,00	0,00	0,00	0,00	0,00	0,00	0,00	0,00	0,00	0,00	0,00	0,00
02 Tutela, valorizzazione e recupero ambientale	0,00	0,00	0,00	0,00	0,00	0,00	0,00	0,00	0,00	0,00	0,00	0,00
03 Rifiuti	0,00	0,00	0,00	0,00	0,00	0,00	0,00	0,00	0,00	0,00	0,00	0,00
04 Servizio idrico integrato	0,00	0,00	0,00	0,00	0,00	0,00	0,00	0,00	0,00	0,00	0,00	0,00
05 Aree protette, parchi naturali, protezione naturalistica e forestazione	0,00	0,00	0,00	0,00	0,00	0,00	0,00	0,00	0,00	0,00	0,00	0,00
06 Tutela e valorizzazione delle risorse idriche	0,00	0,00	0,00	0,00	0,00	0,00	0,00	0,00	0,00	0,00	0,00	0,00
07 Sviluppo sostenibile territorio montano piccoli Comuni	0,00	0,00	0,00	0,00	0,00	0,00	0,00	0,00	0,00	0,00	0,00	0,00
08 Qualità dell'aria e riduzione dell'inquinamento	0,00	0,00	0,00	0,00	0,00	0,00	0,00	0,00	0,00	0,00	0,00	0,00
09 Politica regionale unitaria per lo sviluppo sostenibile e la tutela del territorio e l'ambiente (solo per le Regioni)	0,00	0,00	0,00	0,00	0,00	0,00	0,00	0,00	0,00	0,00	0,00	0,00
<b>Totale Missione 9 - Sviluppo sostenibile e tutela del territorio e dell'ambiente</b>	<b>0,00</b>	<b>0,00</b>	<b>0,00</b>	<b>0,00</b>	<b>0,00</b>	<b>0,00</b>	<b>0,00</b>	<b>0,00</b>	<b>0,00</b>	<b>0,00</b>	<b>0,00</b>	<b>0,00</b>
<b>Missione 10 Trasporti e diritto alla mobilità</b>												
01 Trasporto ferroviario	0,00	0,00	0,00	0,00	0,00	0,00	0,00	0,00	0,00	0,00	0,00	0,00
02 Trasporto pubblico locale	0,00	0,00	0,00	0,00	0,00	0,00	0,00	0,00	0,00	0,00	0,00	0,00
03 Trasporto per via d'acqua	0,00	0,00	0,00	0,00	0,00	0,00	0,00	0,00	0,00	0,00	0,00	0,00
04 Altre modalità di trasporto	0,00	0,00	0,00	0,00	0,00	0,00	0,00	0,00	0,00	0,00	0,00	0,00
05 Viabilità e infrastrutture stradali	0,00	6.246,27	39.999,70	0,00	0,00	46.245,97	0,00	0,00	0,00	0,00	0,00	0,00
06 Politica regionale unitaria per i trasporti e il diritto alla mobilità (solo per le Regioni)	0,00	0,00	0,00	0,00	0,00	0,00	0,00	0,00	0,00	0,00	0,00	0,00
<b>Totale Missione 10 - Trasporti e diritto alla mobilità</b>	<b>0,00</b>	<b>6.246,27</b>	<b>39.999,70</b>	<b>0,00</b>	<b>0,00</b>	<b>46.245,97</b>	<b>0,00</b>	<b>0,00</b>	<b>0,00</b>	<b>0,00</b>	<b>0,00</b>	<b>0,00</b>

# COMUNE DI ESPERIA

## PROSPETTO DELLE SPESE DI BILANCIO PER MISSIONI, PROGRAMMI E MACROAGGREGATI - ESERCIZIO 2017 SPESE IN CONTO CAPITALE E SPESE PER INCREMENTO DI ATTIVITA' FINANZIARIE - IMPEGNI

Missioni e Programmi \ Macroaggregati	Tributi in conto capitale a carico dell'ente		Investimenti fissi lordi e acquisto di terreni		Contributi agli investimenti		Altri trasferimenti in conto capitale		Altre spese in conto capitale		Totale SPESE IN CONTO CAPITALE		Acquisizioni di attività finanziarie		Concessione crediti di breve termine		Concessione crediti di medio-lungo termine		Altre spese per incremento di attività finanziarie		Totale SPESE PER INCREMENTO DI ATTIVITA' FINANZIARIE
	201	202	203	204	205	200	301	302	303	304	300										
<b>Missione 11 Soccorso civile</b>																					
01	Sistema di protezione civile	0,00	0,00	0,00	0,00	0,00	0,00	0,00	0,00	0,00	0,00	0,00	0,00	0,00	0,00	0,00	0,00	0,00	0,00	0,00	0,00
02	Interventi a seguito di calamità naturali	0,00	0,00	0,00	0,00	0,00	0,00	0,00	0,00	0,00	0,00	0,00	0,00	0,00	0,00	0,00	0,00	0,00	0,00	0,00	0,00
03	Politica regionale unitaria per il soccorso e la protezione civile (solo per le Regioni)	0,00	0,00	0,00	0,00	0,00	0,00	0,00	0,00	0,00	0,00	0,00	0,00	0,00	0,00	0,00	0,00	0,00	0,00	0,00	0,00
	<b>Totale Missione 11 - Soccorso civile</b>	0,00	0,00	0,00	0,00	0,00	0,00	0,00	0,00	0,00	0,00	0,00	0,00	0,00	0,00	0,00	0,00	0,00	0,00	0,00	0,00
<b>Missione 12 Diritti sociali, politiche sociali e famiglia</b>																					
01	Interventi per l'infanzia e i minori e per asili nido	0,00	0,00	0,00	0,00	0,00	0,00	0,00	0,00	0,00	0,00	0,00	0,00	0,00	0,00	0,00	0,00	0,00	0,00	0,00	0,00
02	Interventi per la disabilità	0,00	0,00	0,00	0,00	0,00	0,00	0,00	0,00	0,00	0,00	0,00	0,00	0,00	0,00	0,00	0,00	0,00	0,00	0,00	0,00
03	Interventi per gli anziani	0,00	0,00	0,00	0,00	0,00	0,00	0,00	0,00	0,00	0,00	0,00	0,00	0,00	0,00	0,00	0,00	0,00	0,00	0,00	0,00
04	Interventi per soggetti a rischio di esclusione sociale	0,00	0,00	0,00	0,00	0,00	0,00	0,00	0,00	0,00	0,00	0,00	0,00	0,00	0,00	0,00	0,00	0,00	0,00	0,00	0,00
05	Interventi per le famiglie	0,00	0,00	0,00	0,00	0,00	0,00	0,00	0,00	0,00	0,00	0,00	0,00	0,00	0,00	0,00	0,00	0,00	0,00	0,00	0,00
06	Interventi per il diritto alla casa	0,00	0,00	0,00	0,00	0,00	0,00	0,00	0,00	0,00	0,00	0,00	0,00	0,00	0,00	0,00	0,00	0,00	0,00	0,00	0,00
07	Programmazione e governo della rete dei servizi sociosanitari e sociali	0,00	0,00	0,00	0,00	0,00	0,00	0,00	0,00	0,00	0,00	0,00	0,00	0,00	0,00	0,00	0,00	0,00	0,00	0,00	0,00
08	Cooperazione e associazionismo	0,00	0,00	0,00	0,00	0,00	0,00	0,00	0,00	0,00	0,00	0,00	0,00	0,00	0,00	0,00	0,00	0,00	0,00	0,00	0,00
09	Servizio necroscopico e cimiteriale	0,00	0,00	0,00	0,00	0,00	0,00	0,00	0,00	0,00	0,00	0,00	0,00	0,00	0,00	0,00	0,00	0,00	0,00	0,00	0,00
10	Politica regionale unitaria per i diritti sociali e la famiglia (solo per le Regioni)	0,00	0,00	0,00	0,00	0,00	0,00	0,00	0,00	0,00	0,00	0,00	0,00	0,00	0,00	0,00	0,00	0,00	0,00	0,00	0,00
	<b>Totale Missione 12 - Diritti sociali, politiche sociali e famiglia</b>	0,00	0,00	0,00	0,00	0,00	0,00	0,00	0,00	0,00	0,00	0,00	0,00	0,00	0,00	0,00	0,00	0,00	0,00	0,00	0,00
<b>Missione 13 Tutela della salute</b>																					
04	Servizio sanitario regionale - ripiano di disavanzi sanitari relativi ad esercizi pregressi	0,00	0,00	0,00	0,00	0,00	0,00	0,00	0,00	0,00	0,00	0,00	0,00	0,00	0,00	0,00	0,00	0,00	0,00	0,00	0,00
05	Servizio sanitario regionale - investimenti sanitari	0,00	0,00	0,00	0,00	0,00	0,00	0,00	0,00	0,00	0,00	0,00	0,00	0,00	0,00	0,00	0,00	0,00	0,00	0,00	0,00
07	Ulteriori spese in materia sanitaria	0,00	0,00	0,00	0,00	0,00	0,00	0,00	0,00	0,00	0,00	0,00	0,00	0,00	0,00	0,00	0,00	0,00	0,00	0,00	0,00
08	Politica regionale unitaria per la tutela della salute (solo per le Regioni)	0,00	0,00	0,00	0,00	0,00	0,00	0,00	0,00	0,00	0,00	0,00	0,00	0,00	0,00	0,00	0,00	0,00	0,00	0,00	0,00
	<b>Totale Missione 13 - Tutela della salute</b>	0,00	0,00	0,00	0,00	0,00	0,00	0,00	0,00	0,00	0,00	0,00	0,00	0,00	0,00	0,00	0,00	0,00	0,00	0,00	0,00
<b>Missione 14 Sviluppo economico e competitività</b>																					

# COMUNE DI ESPERIA

## PROSPETTO DELLE SPESE DI BILANCIO PER MISSIONI, PROGRAMMI E MACROAGGREGATI - ESERCIZIO 2017 SPESE IN CONTO CAPITALE E SPESE PER INCREMENTO DI ATTIVITA' FINANZIARIE - IMPEGNI

Missioni e Programmi \ Macroaggregati		Tributi in conto capitale a carico dell'ente	Investimenti fissi lordi e acquisto di terreni	Contributi agli investimenti	Altri trasferimenti in conto capitale	Altre spese in conto capitale	Totale SPESE IN CONTO CAPITALE	Acquisizioni di attività finanziarie	Concessione crediti di breve termine	Concessione crediti di medio-lungo termine	Altre spese per incremento di attività finanziarie	Totale SPESE PER INCREMENTO DI ATTIVITA' FINANZIARIE
		201	202	203	204	205	200	301	302	303	304	300
01	Industria, PMI e Artigianato	0,00	0,00	0,00	0,00	0,00	0,00	0,00	0,00	0,00	0,00	0,00
02	Commercio - reti distributive - tutela dei consumatori	0,00	0,00	0,00	0,00	0,00	0,00	0,00	0,00	0,00	0,00	0,00
03	Ricerca e innovazione	0,00	0,00	0,00	0,00	0,00	0,00	0,00	0,00	0,00	0,00	0,00
04	Reti e altri servizi di pubblica utilità	0,00	0,00	0,00	0,00	0,00	0,00	0,00	0,00	0,00	0,00	0,00
05	Politica regionale unitaria per lo sviluppo economico e la competitività (solo per le Regioni)	0,00	0,00	0,00	0,00	0,00	0,00	0,00	0,00	0,00	0,00	0,00
<b>Totale Missione 14 - Sviluppo economico e competitività</b>		0,00	0,00	0,00	0,00	0,00	0,00	0,00	0,00	0,00	0,00	0,00
<b>Missione 15 Politiche per il lavoro e la formazione professionale</b>												
01	Servizi per lo sviluppo del mercato del lavoro	0,00	0,00	0,00	0,00	0,00	0,00	0,00	0,00	0,00	0,00	0,00
02	Formazione professionale	0,00	0,00	0,00	0,00	0,00	0,00	0,00	0,00	0,00	0,00	0,00
03	Sostegno all'occupazione	0,00	0,00	0,00	0,00	0,00	0,00	0,00	0,00	0,00	0,00	0,00
04	Politica regionale unitaria per il lavoro e la formazione professionale (solo per le Regioni)	0,00	0,00	0,00	0,00	0,00	0,00	0,00	0,00	0,00	0,00	0,00
<b>Totale Missione 15 - Politiche per il lavoro e la formazione professionale</b>		0,00	0,00	0,00	0,00	0,00	0,00	0,00	0,00	0,00	0,00	0,00
<b>Missione 16 Agricoltura, politiche agroalimentari e pesca</b>												
01	Sviluppo del settore agricolo e del sistema agroalimentare	0,00	0,00	0,00	0,00	0,00	0,00	0,00	0,00	0,00	0,00	0,00
02	Caccia e pesca	0,00	0,00	0,00	0,00	0,00	0,00	0,00	0,00	0,00	0,00	0,00
03	Politica regionale unitaria per l'agricoltura, i sistemi agroalimentari, la caccia e la pesca (solo per le Regioni)	0,00	0,00	0,00	0,00	0,00	0,00	0,00	0,00	0,00	0,00	0,00
<b>Totale Missione 16 - Agricoltura, politiche agroalimentari e pesca</b>		0,00	0,00	0,00	0,00	0,00	0,00	0,00	0,00	0,00	0,00	0,00
<b>Missione 17 Energia e diversificazione delle fonti energetiche</b>												
01	Fonti energetiche	0,00	0,00	0,00	0,00	0,00	0,00	0,00	0,00	0,00	0,00	0,00
02	Politica regionale unitaria per l'energia e la diversificazione delle fonti energetiche (solo per le Regioni)	0,00	0,00	0,00	0,00	0,00	0,00	0,00	0,00	0,00	0,00	0,00
<b>Totale Missione 17 - Energia e diversificazione delle fonti energetiche</b>		0,00	0,00	0,00	0,00	0,00	0,00	0,00	0,00	0,00	0,00	0,00

**COMUNE DI ESPERIA**

**PROSPETTO DELLE SPESE DI BILANCIO PER MISSIONI, PROGRAMMI E MACROAGGREGATI - ESERCIZIO 2017  
SPESE IN CONTO CAPITALE E SPESE PER INCREMENTO DI ATTIVITA' FINANZIARIE - IMPEGNI**

Missioni e Programmi \ Macroaggregati	Tributi in conto capitale a carico dell'ente			Investimenti fissi lordi e acquisto di terreni		Contributi agli investimenti		Altri trasferimenti in conto capitale		Altre spese in conto capitale		Totale SPESE IN CONTO CAPITALE		Acquisizioni di attività finanziarie			Concessione crediti di breve termine			Concessione crediti di medio-lungo termine			Altre spese per incremento di attività finanziarie		Totale SPESE PER INCREMENTO DI ATTIVITA' FINANZIARIE		
	201	202	203	204	205	200	301	302	303	304	300	301	302	303	304	300											
<b>Missione 18 Relazioni con le altre autonomie territoriali e locali</b>																											
01 Relazioni finanziarie con le altre autonomie territoriali	0,00	0,00	0,00	0,00	0,00	0,00	0,00	0,00	0,00	0,00	0,00	0,00	0,00	0,00	0,00	0,00	0,00	0,00	0,00	0,00	0,00	0,00	0,00	0,00	0,00	0,00	0,00
02 Politica regionale unitaria per le relazioni con le altre autonomie locali (solo per le Regioni)	0,00	0,00	0,00	0,00	0,00	0,00	0,00	0,00	0,00	0,00	0,00	0,00	0,00	0,00	0,00	0,00	0,00	0,00	0,00	0,00	0,00	0,00	0,00	0,00	0,00	0,00	0,00
<b>Totale Missione 18 - Relazioni con le altre autonomie territoriali e locali</b>	<b>0,00</b>	<b>0,00</b>	<b>0,00</b>	<b>0,00</b>	<b>0,00</b>	<b>0,00</b>	<b>0,00</b>	<b>0,00</b>	<b>0,00</b>	<b>0,00</b>	<b>0,00</b>	<b>0,00</b>	<b>0,00</b>	<b>0,00</b>	<b>0,00</b>	<b>0,00</b>	<b>0,00</b>	<b>0,00</b>	<b>0,00</b>	<b>0,00</b>	<b>0,00</b>	<b>0,00</b>	<b>0,00</b>	<b>0,00</b>	<b>0,00</b>	<b>0,00</b>	<b>0,00</b>
<b>Missione 19 Relazioni internazionali</b>																											
01 Relazioni internazionali e Cooperazione allo sviluppo	0,00	0,00	0,00	0,00	0,00	0,00	0,00	0,00	0,00	0,00	0,00	0,00	0,00	0,00	0,00	0,00	0,00	0,00	0,00	0,00	0,00	0,00	0,00	0,00	0,00	0,00	0,00
02 Cooperazione territoriale	0,00	0,00	0,00	0,00	0,00	0,00	0,00	0,00	0,00	0,00	0,00	0,00	0,00	0,00	0,00	0,00	0,00	0,00	0,00	0,00	0,00	0,00	0,00	0,00	0,00	0,00	0,00
<b>Totale Missione 19 - Relazioni internazionali</b>	<b>0,00</b>	<b>0,00</b>	<b>0,00</b>	<b>0,00</b>	<b>0,00</b>	<b>0,00</b>	<b>0,00</b>	<b>0,00</b>	<b>0,00</b>	<b>0,00</b>	<b>0,00</b>	<b>0,00</b>	<b>0,00</b>	<b>0,00</b>	<b>0,00</b>	<b>0,00</b>	<b>0,00</b>	<b>0,00</b>	<b>0,00</b>	<b>0,00</b>	<b>0,00</b>	<b>0,00</b>	<b>0,00</b>	<b>0,00</b>	<b>0,00</b>	<b>0,00</b>	<b>0,00</b>
<b>Missione 20 Fondi e accantonamenti</b>																											
02 Fondo crediti di dubbia esigibilità	0,00	0,00	0,00	0,00	0,00	0,00	0,00	0,00	0,00	0,00	0,00	0,00	0,00	0,00	0,00	0,00	0,00	0,00	0,00	0,00	0,00	0,00	0,00	0,00	0,00	0,00	0,00
03 Altri fondi	0,00	0,00	0,00	0,00	0,00	0,00	0,00	0,00	0,00	0,00	0,00	0,00	0,00	0,00	0,00	0,00	0,00	0,00	0,00	0,00	0,00	0,00	0,00	0,00	0,00	0,00	0,00
<b>Totale Missione 20 - Fondi e accantonamenti</b>	<b>0,00</b>	<b>0,00</b>	<b>0,00</b>	<b>0,00</b>	<b>0,00</b>	<b>0,00</b>	<b>0,00</b>	<b>0,00</b>	<b>0,00</b>	<b>0,00</b>	<b>0,00</b>	<b>0,00</b>	<b>0,00</b>	<b>0,00</b>	<b>0,00</b>	<b>0,00</b>	<b>0,00</b>	<b>0,00</b>	<b>0,00</b>	<b>0,00</b>	<b>0,00</b>	<b>0,00</b>	<b>0,00</b>	<b>0,00</b>	<b>0,00</b>	<b>0,00</b>	<b>0,00</b>
<b>Totale Macroaggregati</b>	<b>0,00</b>	<b>6.246,27</b>	<b>39.999,70</b>	<b>0,00</b>	<b>0,00</b>	<b>46.245,97</b>	<b>0,00</b>	<b>0,00</b>	<b>0,00</b>	<b>0,00</b>	<b>0,00</b>	<b>0,00</b>	<b>0,00</b>	<b>0,00</b>	<b>0,00</b>	<b>0,00</b>	<b>0,00</b>	<b>0,00</b>	<b>0,00</b>	<b>0,00</b>	<b>0,00</b>	<b>0,00</b>	<b>0,00</b>	<b>0,00</b>	<b>0,00</b>	<b>0,00</b>	<b>0,00</b>

# COMUNE DI ESPERIA

## PROSPETTO DELLE SPESE DI BILANCIO PER MISSIONI, PROGRAMMI E MACROAGGREGATI - ESERCIZIO 2017 SPESE PER RIMBORSO DI PRESTITI - IMPEGNI

Missioni e Programmi \ Macroaggregati	Rimborso di titoli obbligazionari					Fondi per rimborso prestiti (1)	Totale
	401	402	403	404	405		
<b>Missione 50 Debito pubblico</b>							
02 Quota capitale ammortamento mutui e prestiti obbligazionari	0,00	0,00	38.159,65	0,00	0,00	0,00	38.159,65
Totale Missione 50 - Debito pubblico	0,00	0,00	38.159,65	0,00	0,00	0,00	38.159,65
<b>Totale Macroaggregati</b>	<b>0,00</b>	<b>0,00</b>	<b>38.159,65</b>	<b>0,00</b>	<b>0,00</b>	<b>0,00</b>	<b>38.159,65</b>

(1) Gli stanziamenti di spesa riguardanti il macroaggregato "Fondi per rimborso prestiti" non possono essere impegnati e pagati.

## COMUNE DI ESPERIA

### PROSPETTO DELLE SPESE DI BILANCIO PER MISSIONI, PROGRAMMI E MACROAGGREGATI - ESERCIZIO 2017 SPESE PER SERVIZI PER CONTO TERZI E PARTITE DI GIRO - IMPEGNI

Missioni e Programmi \ Macroaggregati	Uscite per partite di giro		Uscite per conto terzi	Totale
	701	702		
<b>Missione 99 Servizi per conto terzi</b>				
01 Servizi per conto terzi - Partite di giro	427.254,20	1.542,00	428.796,20	
02 Anticipazioni per il finanziamento del sistema sanitario nazionale	0,00	0,00	0,00	
Totale Missione 99 - Servizi per conto terzi	427.254,20	1.542,00	428.796,20	
<b>Totale Macroaggregati</b>	<b>427.254,20</b>	<b>1.542,00</b>	<b>428.796,20</b>	

COMUNE DI ESPERIA

PROSPETTO DELLE SPESE DI BILANCIO PER MISSIONI, PROGRAMMI E MACROAGGREGATI - ESERCIZIO 2017  
SPESE CORRENTI - PAGAMENTI IN C/COMPETENZA

Missioni e Programmi \ Macroaggregati	Redditi da lavoro dipendente	Imposte e tasse a carico dell'ente	Acquisto di beni e servizi	Trasferimenti correnti	Trasferimenti di tributi (solo per le Regioni)	Fondi perequativi (solo per le Regioni)	Interessi passivi	Altre spese per redditi da capitale	Rimborsi e poste correttive delle entrate	Altre spese correnti	Totale
	101	102	103	104	105	106	107	108	109	110	100
<b>Missione 01 Servizi istituzionali, generali e di gestione</b>											
01 Organi istituzionali	0,00	2.135,20	34.987,77	0,00	0,00	0,00	0,00	0,00	0,00	23.215,64	60.338,81
02 Segreteria generale	104.021,72	7.500,00	70.903,58	6.874,68	0,00	0,00	0,00	0,00	460,80	0,00	189.760,78
03 Gestione economica, finanziaria, programmazione e provveditorato	94.084,42	7.319,10	1.798,50	0,00	0,00	0,00	0,00	0,00	499,90	25.727,45	129.429,37
04 Gestione delle entrate tributarie e servizi fiscali	0,00	0,00	0,00	0,00	0,00	0,00	0,00	0,00	0,00	0,00	0,00
05 Gestione dei beni demaniali e patrimoniali	0,00	11.942,32	1.581,14	0,00	0,00	0,00	0,00	0,00	0,00	0,00	13.523,46
06 Ufficio tecnico	178.220,53	12.781,47	47.370,60	0,00	0,00	0,00	0,00	0,00	0,00	0,00	238.372,60
07 Elezioni e consultazioni popolari - Anagrafe e stato civile	50.293,77	3.488,05	573,64	0,00	0,00	0,00	0,00	0,00	423,80	0,00	54.779,26
08 Statistica e sistemi informativi	0,00	0,00	0,00	0,00	0,00	0,00	0,00	0,00	0,00	0,00	0,00
09 Assistenza tecnico-amministrativa agli enti locali	0,00	0,00	0,00	0,00	0,00	0,00	0,00	0,00	0,00	0,00	0,00
10 Risorse umane	0,00	0,00	0,00	0,00	0,00	0,00	0,00	0,00	0,00	0,00	0,00
11 Altri servizi generali	125.349,12	4.529,51	0,00	0,00	0,00	0,00	0,00	0,00	0,00	0,00	129.878,63
12 Politica regionale unitaria per i servizi istituzionali, generali e di gestione (solo per le Regioni)	0,00	0,00	0,00	0,00	0,00	0,00	0,00	0,00	0,00	0,00	0,00
<b>Totale Missione 1 - Servizi istituzionali, generali e di gestione</b>	<b>551.969,56</b>	<b>49.695,65</b>	<b>157.215,23</b>	<b>6.874,68</b>	<b>0,00</b>	<b>0,00</b>	<b>0,00</b>	<b>0,00</b>	<b>1.384,50</b>	<b>48.943,29</b>	<b>816.082,91</b>
<b>Missione 02 Giustizia</b>											
01 Uffici giudiziari	0,00	0,00	0,00	0,00	0,00	0,00	0,00	0,00	0,00	0,00	0,00
02 Casa circondariale e altri servizi	0,00	0,00	0,00	0,00	0,00	0,00	0,00	0,00	0,00	0,00	0,00
03 Politica regionale unitaria per la giustizia (solo per le Regioni)	0,00	0,00	0,00	0,00	0,00	0,00	0,00	0,00	0,00	0,00	0,00
<b>Totale Missione 2 - Giustizia</b>	<b>0,00</b>	<b>0,00</b>	<b>0,00</b>	<b>0,00</b>	<b>0,00</b>	<b>0,00</b>	<b>0,00</b>	<b>0,00</b>	<b>0,00</b>	<b>0,00</b>	<b>0,00</b>
<b>Missione 03 Ordine pubblico e sicurezza</b>											
01 Polizia locale e amministrativa	82.464,14	5.677,46	11.690,05	0,00	0,00	0,00	0,00	0,00	0,00	0,00	99.831,65
02 Sistema integrato di sicurezza urbana	0,00	0,00	0,00	0,00	0,00	0,00	0,00	0,00	0,00	0,00	0,00
03 Politica regionale unitaria per l'ordine pubblico e la sicurezza (solo per le Regioni)	0,00	0,00	0,00	0,00	0,00	0,00	0,00	0,00	0,00	0,00	0,00
<b>Totale Missione 3 - Ordine pubblico e sicurezza</b>	<b>82.464,14</b>	<b>5.677,46</b>	<b>11.690,05</b>	<b>0,00</b>	<b>0,00</b>	<b>0,00</b>	<b>0,00</b>	<b>0,00</b>	<b>0,00</b>	<b>0,00</b>	<b>99.831,65</b>
<b>Missione 04 Istruzione e diritto allo studio</b>											

# COMUNE DI ESPERIA

## PROSPETTO DELLE SPESE DI BILANCIO PER MISSIONI, PROGRAMMI E MACROAGGREGATI - ESERCIZIO 2017 SPESE CORRENTI - PAGAMENTI IN C/COMPETENZA

Missioni e Programmi \ Macroaggregati	Redditi da lavoro dipendente	Imposte e tasse a carico dell'ente	Acquisto di beni e servizi	Trasferimenti correnti	Trasferimenti di tributi (solo per le Regioni)	Fondi perequativi (solo per le Regioni)	Interessi passivi	Altre spese per redditi da capitale	Rimborsi e poste correttive delle entrate	Altre spese correnti	Totale
	101	102	103	104	105	106	107	108	109	110	100
01 Istruzione prescolastica	0,00	0,00	11.996,98	0,00	0,00	0,00	0,00	0,00	0,00	0,00	11.996,98
02 Altri ordini di istruzione non universitaria	0,00	0,00	25.618,84	10.218,23	0,00	0,00	0,00	0,00	0,00	0,00	35.837,07
03 Edilizia scolastica (solo per le Regioni)	0,00	0,00	0,00	0,00	0,00	0,00	0,00	0,00	0,00	0,00	0,00
04 Istruzione universitaria	0,00	0,00	0,00	0,00	0,00	0,00	0,00	0,00	0,00	0,00	0,00
05 Istruzione tecnica superiore	0,00	0,00	0,00	0,00	0,00	0,00	0,00	0,00	0,00	0,00	0,00
06 Servizi ausiliari all'istruzione	104.738,35	7.250,33	61.426,69	0,00	0,00	0,00	0,00	0,00	0,00	0,00	173.415,37
07 Diritto allo studio	0,00	0,00	0,00	0,00	0,00	0,00	0,00	0,00	0,00	0,00	0,00
08 Politica regionale unitaria per l'istruzione e il diritto allo studio (solo per le Regioni)	0,00	0,00	0,00	0,00	0,00	0,00	0,00	0,00	0,00	0,00	0,00
<b>Totale Missione 4 - Istruzione e diritto allo studio</b>	<b>104.738,35</b>	<b>7.250,33</b>	<b>99.042,51</b>	<b>10.218,23</b>	<b>0,00</b>	<b>0,00</b>	<b>0,00</b>	<b>0,00</b>	<b>0,00</b>	<b>0,00</b>	<b>221.249,42</b>
<b>Missione 05 Tutela e valorizzazione dei beni e delle attività culturali</b>											
01 Valorizzazione dei beni di interesse storico	0,00	0,00	0,00	0,00	0,00	0,00	0,00	0,00	0,00	0,00	0,00
02 Attività culturali e interventi diversi nel settore culturale	0,00	0,00	9.705,87	24.514,81	0,00	0,00	0,00	0,00	0,00	0,00	34.220,68
03 Politica regionale unitaria per la tutela dei beni e delle attività culturali (solo per le Regioni)	0,00	0,00	0,00	0,00	0,00	0,00	0,00	0,00	0,00	0,00	0,00
<b>Totale Missione 5 - Tutela e valorizzazione dei beni e delle attività culturali</b>	<b>0,00</b>	<b>0,00</b>	<b>9.705,87</b>	<b>24.514,81</b>	<b>0,00</b>	<b>0,00</b>	<b>0,00</b>	<b>0,00</b>	<b>0,00</b>	<b>0,00</b>	<b>34.220,68</b>
<b>Missione 06 Politiche giovanili, sport e tempo libero</b>											
01 Sport e tempo libero	0,00	0,00	7.033,50	0,00	0,00	0,00	0,00	0,00	0,00	0,00	7.033,50
02 Giovani	0,00	0,00	0,00	0,00	0,00	0,00	0,00	0,00	0,00	0,00	0,00
03 Politica regionale unitaria per i giovani, lo sport e il tempo libero (solo per le Regioni)	0,00	0,00	0,00	0,00	0,00	0,00	0,00	0,00	0,00	0,00	0,00
<b>Totale Missione 6 - Politiche giovanili, sport e tempo libero</b>	<b>0,00</b>	<b>0,00</b>	<b>7.033,50</b>	<b>0,00</b>	<b>0,00</b>	<b>0,00</b>	<b>0,00</b>	<b>0,00</b>	<b>0,00</b>	<b>0,00</b>	<b>7.033,50</b>
<b>Missione 07 Turismo</b>											
01 Sviluppo e valorizzazione del turismo	0,00	0,00	0,00	0,00	0,00	0,00	0,00	0,00	0,00	0,00	0,00
02 Politica regionale unitaria per il turismo (solo per le Regioni)	0,00	0,00	0,00	0,00	0,00	0,00	0,00	0,00	0,00	0,00	0,00
<b>Totale Missione 7 - Turismo</b>	<b>0,00</b>	<b>0,00</b>	<b>0,00</b>	<b>0,00</b>	<b>0,00</b>	<b>0,00</b>	<b>0,00</b>	<b>0,00</b>	<b>0,00</b>	<b>0,00</b>	<b>0,00</b>
<b>Missione 08 Assetto del territorio ed edilizia abitativa</b>											
01 Urbanistica e assetto del territorio	0,00	0,00	8.051,61	0,00	0,00	0,00	0,00	0,00	0,00	0,00	8.051,61

# COMUNE DI ESPERIA

## PROSPETTO DELLE SPESE DI BILANCIO PER MISSIONI, PROGRAMMI E MACROAGGREGATI - ESERCIZIO 2017 SPESE CORRENTI - PAGAMENTI IN C/COMPETENZA

Missioni e Programmi \ Macroaggregati		Redditi da lavoro dipendente	Imposte e tasse a carico dell'ente	Acquisto di beni e servizi	Trasferimenti correnti	Trasferimenti di tributi (solo per le Regioni)	Fondi perequativi (solo per le Regioni)	Interessi passivi	Altre spese per redditi da capitale	Rimborsi e poste correttive delle entrate	Altre spese correnti	Totale
		101	102	103	104	105	106	107	108	109	110	100
02	Edilizia residenziale pubblica e locale e piani di edilizia economico-popolare	0,00	0,00	0,00	0,00	0,00	0,00	0,00	0,00	0,00	0,00	0,00
03	Politica regionale unitaria per l'assetto del territorio e l'edilizia abitativa (solo per le Regioni)	0,00	0,00	0,00	0,00	0,00	0,00	0,00	0,00	0,00	0,00	0,00
<b>Totale Missione 8 - Assetto del territorio ed edilizia abitativa</b>		0,00	0,00	8.051,61	0,00	0,00	0,00	0,00	0,00	0,00	0,00	8.051,61
<b>Missione 09 Sviluppo sostenibile e tutela del territorio e dell'ambiente</b>												
01	Difesa del suolo	0,00	0,00	0,00	0,00	0,00	0,00	0,00	0,00	0,00	0,00	0,00
02	Tutela, valorizzazione e recupero ambientale	0,00	0,00	1.427,00	0,00	0,00	0,00	0,00	0,00	0,00	0,00	1.427,00
03	Rifiuti	0,00	0,00	235.118,68	0,00	0,00	0,00	0,00	0,00	0,00	0,00	235.118,68
04	Servizio idrico integrato	0,00	0,00	8.859,24	0,00	0,00	0,00	0,00	0,00	0,00	0,00	8.859,24
05	Aree protette, parchi naturali, protezione naturalistica e forestazione	0,00	0,00	0,00	0,00	0,00	0,00	0,00	0,00	0,00	0,00	0,00
06	Tutela e valorizzazione delle risorse idriche	0,00	0,00	0,00	0,00	0,00	0,00	0,00	0,00	0,00	0,00	0,00
07	Sviluppo sostenibile territorio montano piccoli Comuni	0,00	0,00	0,00	0,00	0,00	0,00	0,00	0,00	0,00	0,00	0,00
08	Qualità dell'aria e riduzione dell'inquinamento	0,00	0,00	0,00	0,00	0,00	0,00	0,00	0,00	0,00	0,00	0,00
09	Politica regionale unitaria per lo sviluppo sostenibile e la tutela del territorio e l'ambiente (solo per le Regioni)	0,00	0,00	0,00	0,00	0,00	0,00	0,00	0,00	0,00	0,00	0,00
<b>Totale Missione 9 - Sviluppo sostenibile e tutela del territorio e dell'ambiente</b>		0,00	0,00	245.404,92	0,00	0,00	0,00	0,00	0,00	0,00	0,00	245.404,92
<b>Missione 10 Trasporti e diritto alla mobilità</b>												
01	Trasporto ferroviario	0,00	0,00	0,00	0,00	0,00	0,00	0,00	0,00	0,00	0,00	0,00
02	Trasporto pubblico locale	0,00	0,00	0,00	228.896,00	0,00	0,00	0,00	0,00	0,00	0,00	228.896,00
03	Trasporto per vie d'acqua	0,00	0,00	0,00	0,00	0,00	0,00	0,00	0,00	0,00	0,00	0,00
04	Altre modalità di trasporto	0,00	0,00	0,00	0,00	0,00	0,00	0,00	0,00	0,00	0,00	0,00
05	Viabilità e infrastrutture stradali	0,00	0,00	85.287,33	0,00	0,00	0,00	0,00	0,00	0,00	0,00	85.287,33
06	Politica regionale unitaria per i trasporti e il diritto alla mobilità (solo per le Regioni)	0,00	0,00	0,00	0,00	0,00	0,00	0,00	0,00	0,00	0,00	0,00
<b>Totale Missione 10 - Trasporti e diritto alla mobilità</b>		0,00	0,00	85.287,33	228.896,00	0,00	0,00	0,00	0,00	0,00	0,00	314.183,33
<b>Missione 11 Soccorso civile</b>												
01	Sistema di protezione civile	0,00	0,00	3.000,00	0,00	0,00	0,00	0,00	0,00	0,00	0,00	3.000,00
02	Interventi a seguito di calamità naturali	0,00	0,00	0,00	0,00	0,00	0,00	0,00	0,00	0,00	0,00	0,00

COMUNE DI ESPERIA

PROSPETTO DELLE SPESE DI BILANCIO PER MISSIONI, PROGRAMMI E MACROAGGREGATI - ESERCIZIO 2017  
SPESE CORRENTI - PAGAMENTI IN C/COMPETENZA

	Redditi da lavoro dipendente	Imposte e tasse a carico dell'ente	Acquisto di beni e servizi	Trasferimenti correnti	Trasferimenti di tributi (solo per le Regioni)	Fondi perequativi (solo per le Regioni)	Interessi passivi	Altre spese per redditi da capitale	Rimborsi e poste correttive delle entrate	Altre spese correnti	Totale
	101	102	103	104	105	106	107	108	109	110	100
03	0,00	0,00	0,00	0,00	0,00	0,00	0,00	0,00	0,00	0,00	0,00
Politica regionale unitaria per il soccorso e la protezione civile (solo per le Regioni)											
<b>Totale Missione 11 - Soccorso civile</b>											
0,00											
<b>Missione 12 Diritti sociali, politiche sociali e famiglia</b>											
01	0,00	0,00	0,00	0,00	0,00	0,00	0,00	0,00	0,00	0,00	0,00
Interventi per l'infanzia e i minori e per asili nido											
02	0,00	0,00	0,00	0,00	0,00	0,00	0,00	0,00	0,00	0,00	0,00
Interventi per la disabilità											
03	0,00	0,00	0,00	0,00	0,00	0,00	0,00	0,00	0,00	0,00	0,00
Interventi per gli anziani											
04	0,00	0,00	0,00	0,00	0,00	0,00	0,00	0,00	0,00	0,00	0,00
Interventi per soggetti a rischio di esclusione sociale											
05	0,00	0,00	0,00	8.064,66	0,00	0,00	0,00	0,00	0,00	0,00	8.064,66
Interventi per le famiglie											
06	0,00	0,00	0,00	0,00	0,00	0,00	0,00	0,00	0,00	0,00	0,00
Interventi per il diritto alla casa											
07	0,00	0,00	1.000,00	75.134,34	0,00	0,00	0,00	0,00	0,00	0,00	76.134,34
Programmazione e governo della rete dei servizi sociosanitari e sociali											
08	0,00	0,00	0,00	0,00	0,00	0,00	0,00	0,00	0,00	0,00	0,00
Cooperazione e associazionismo											
09	25.490,90	1.795,58	4.611,69	0,00	0,00	0,00	0,00	0,00	0,00	0,00	31.898,17
Servizio necroscopico e cimiteriale											
10	0,00	0,00	0,00	0,00	0,00	0,00	0,00	0,00	0,00	0,00	0,00
Politica regionale unitaria per i diritti sociali e la famiglia (solo per le Regioni)											
<b>Totale Missione 12 - Diritti sociali, politiche sociali e famiglia</b>											
25.490,90											
1.795,58											
5.611,69											
83.199,00											
116.087,17											
<b>Missione 13 Tutela della salute</b>											
01	0,00	0,00	0,00	0,00	0,00	0,00	0,00	0,00	0,00	0,00	0,00
Servizio sanitario regionale - finanziamento ordinario corrente per la garanzia dei LEA											
02	0,00	0,00	0,00	0,00	0,00	0,00	0,00	0,00	0,00	0,00	0,00
Servizio sanitario regionale - finanziamento aggiuntivo corrente per livelli di assistenza superiori ai LEA											
03	0,00	0,00	0,00	0,00	0,00	0,00	0,00	0,00	0,00	0,00	0,00
Servizio sanitario regionale - finanziamento aggiuntivo corrente per la copertura dello squilibrio di bilancio corrente											
06	0,00	0,00	0,00	0,00	0,00	0,00	0,00	0,00	0,00	0,00	0,00
Servizio sanitario regionale - festizzazione maggiori gettiti SSN											
07	0,00	0,00	0,00	0,00	0,00	0,00	0,00	0,00	0,00	0,00	0,00
Ulteriori spese in materia sanitaria											
08	0,00	0,00	0,00	0,00	0,00	0,00	0,00	0,00	0,00	0,00	0,00
Politica regionale unitaria per la tutela della salute (solo per le Regioni)											
<b>Totale Missione 13 - Tutela della salute</b>											
0,00											
0,00											
<b>Missione 14 Sviluppo economico e competitività</b>											
0,00											
0,00											

COMUNE DI ESPERIA

PROSPETTO DELLE SPESE DI BILANCIO PER MISSIONI, PROGRAMMI E MACROAGGREGATI - ESERCIZIO 2017  
SPESE CORRENTI - PAGAMENTI IN C/COMPETENZA

Missioni e Programmi \ Macroaggregati		101	102	103	104	105	106	107	108	109	110	100
Missioni e Programmi \ Macroaggregati		Redditi da lavoro dipendente	Imposte e tasse a carico dell'ente	Acquisto di beni e servizi	Trasferimenti correnti	Trasferimenti di tributi (solo per le Regioni)	Fondi perequativi (solo per le Regioni)	Interessi passivi	Altre spese per redditi da capitale	Rimborsi e poste correttive delle entrate	Altre spese correnti	Totale
<b>Missione 14 - Sviluppo economico e competitività</b>												
01	Industria, PMI e Artigianato	0,00	0,00	0,00	0,00	0,00	0,00	0,00	0,00	0,00	0,00	0,00
02	Commercio - reti distributive - tutela dei consumatori	0,00	0,00	0,00	0,00	0,00	0,00	0,00	0,00	0,00	0,00	0,00
03	Ricerca e innovazione	0,00	0,00	0,00	0,00	0,00	0,00	0,00	0,00	0,00	0,00	0,00
04	Reti e altri servizi di pubblica utilità	0,00	0,00	0,00	0,00	0,00	0,00	0,00	0,00	0,00	0,00	0,00
05	Politica regionale unitaria per lo sviluppo economico e la competitività (solo per le Regioni)	0,00	0,00	0,00	0,00	0,00	0,00	0,00	0,00	0,00	0,00	0,00
<b>Totale Missione 14 - Sviluppo economico e competitività</b>		0,00	0,00	0,00	0,00	0,00	0,00	0,00	0,00	0,00	0,00	0,00
<b>Missione 15 Politiche per il lavoro e la formazione professionale</b>												
01	Servizi per lo sviluppo del mercato del lavoro	0,00	0,00	0,00	0,00	0,00	0,00	0,00	0,00	0,00	0,00	0,00
02	Formazione professionale	0,00	0,00	0,00	0,00	0,00	0,00	0,00	0,00	0,00	0,00	0,00
03	Sostegno all'occupazione	0,00	0,00	0,00	0,00	0,00	0,00	0,00	0,00	0,00	0,00	0,00
04	Politica regionale unitaria per il lavoro e la formazione professionale (solo per le Regioni)	0,00	0,00	0,00	0,00	0,00	0,00	0,00	0,00	0,00	0,00	0,00
<b>Totale Missione 15 - Politiche per il lavoro e la formazione professionale</b>		0,00	0,00	0,00	0,00	0,00	0,00	0,00	0,00	0,00	0,00	0,00
<b>Missione 16 Agricoltura, politiche agroalimentari e pesca</b>												
01	Sviluppo del settore agricolo e del sistema agroalimentare	0,00	0,00	0,00	0,00	0,00	0,00	0,00	0,00	0,00	0,00	0,00
02	Caccia e pesca	0,00	0,00	0,00	0,00	0,00	0,00	0,00	0,00	0,00	0,00	0,00
03	Politica regionale unitaria per l'agricoltura, i sistemi agroalimentari, la caccia e la pesca (solo per le Regioni)	0,00	0,00	0,00	0,00	0,00	0,00	0,00	0,00	0,00	0,00	0,00
<b>Totale Missione 16 - Agricoltura, politiche agroalimentari e pesca</b>		0,00	0,00	0,00	0,00	0,00	0,00	0,00	0,00	0,00	0,00	0,00
<b>Missione 17 Energia e diversificazione delle fonti energetiche</b>												
01	Fonti energetiche	0,00	0,00	0,00	0,00	0,00	0,00	0,00	0,00	0,00	0,00	0,00
02	Politica regionale unitaria per l'energia e la diversificazione delle fonti energetiche (solo per le Regioni)	0,00	0,00	0,00	0,00	0,00	0,00	0,00	0,00	0,00	0,00	0,00
<b>Totale Missione 17 - Energia e diversificazione delle fonti energetiche</b>		0,00	0,00	0,00	0,00	0,00	0,00	0,00	0,00	0,00	0,00	0,00
<b>Missione 18 Relazioni con le altre autonomie territoriali e locali</b>												

COMUNE DI ESPERIA

PROSPETTO DELLE SPESE DI BILANCIO PER MISSIONI, PROGRAMMI E MACROAGGREGATI - ESERCIZIO 2017  
 SPESE CORRENTI - PAGAMENTI IN C/COMPETENZA

Missioni e Programmi \ Macroaggregati	Redditi da lavoro dipendente		Imposte e tasse a carico dell'ente		Acquisto di beni e servizi		Trasferimenti correnti		Trasferimenti di tributi (solo per le Regioni)		Fondi perequativi (solo per le Regioni)		Interessi passivi		Altre spese per redditi da capitale		Rimborsi e poste correttive delle entrate		Altre spese correnti		Totale
	101	102	103	104	105	106	107	108	109	110	100										
01 Relazioni finanziarie con le altre autonomie territoriali	0,00	0,00	0,00	0,00	0,00	0,00	0,00	0,00	0,00	0,00	0,00	0,00	0,00	0,00	0,00	0,00	0,00	0,00	0,00	0,00	0,00
02 Politica regionale unitaria per le relazioni con le altre autonomie locali (solo per le Regioni)	0,00	0,00	0,00	0,00	0,00	0,00	0,00	0,00	0,00	0,00	0,00	0,00	0,00	0,00	0,00	0,00	0,00	0,00	0,00	0,00	0,00
<b>Totale Missione 18 - Relazioni con le altre autonomie territoriali e locali</b>	0,00	0,00	0,00	0,00	0,00	0,00	0,00	0,00	0,00	0,00	0,00	0,00	0,00	0,00	0,00	0,00	0,00	0,00	0,00	0,00	0,00
<b>Missione 19 Relazioni internazionali</b>																					
01 Relazioni internazionali e Cooperazione allo sviluppo	0,00	0,00	0,00	0,00	0,00	0,00	0,00	0,00	0,00	0,00	0,00	0,00	0,00	0,00	0,00	0,00	0,00	0,00	0,00	0,00	0,00
02 Cooperazione territoriale	0,00	0,00	0,00	0,00	0,00	0,00	0,00	0,00	0,00	0,00	0,00	0,00	0,00	0,00	0,00	0,00	0,00	0,00	0,00	0,00	0,00
<b>Totale Missione 19 - Relazioni internazionali</b>	0,00	0,00	0,00	0,00	0,00	0,00	0,00	0,00	0,00	0,00	0,00	0,00	0,00	0,00	0,00	0,00	0,00	0,00	0,00	0,00	0,00
<b>Missione 20 Fondi e accantonamenti</b>																					
01 Fondo di riserva	0,00	0,00	0,00	0,00	0,00	0,00	0,00	0,00	0,00	0,00	0,00	0,00	0,00	0,00	0,00	0,00	0,00	0,00	0,00	0,00	0,00
02 Fondo crediti di dubbia esigibilità	0,00	0,00	0,00	0,00	0,00	0,00	0,00	0,00	0,00	0,00	0,00	0,00	0,00	0,00	0,00	0,00	0,00	0,00	0,00	0,00	0,00
03 Altri fondi	0,00	0,00	0,00	0,00	0,00	0,00	0,00	0,00	0,00	0,00	0,00	0,00	0,00	0,00	0,00	0,00	0,00	0,00	0,00	0,00	0,00
<b>Totale Missione 20 - Fondi e accantonamenti</b>	0,00	0,00	0,00	0,00	0,00	0,00	0,00	0,00	0,00	0,00	0,00	0,00	0,00	0,00	0,00	0,00	0,00	0,00	0,00	0,00	0,00
<b>Missione 50 Debito pubblico</b>																					
01 Quota interessi ammortamento mutui e prestiti obbligazionari	0,00	0,00	0,00	0,00	0,00	0,00	0,00	0,00	0,00	0,00	0,00	0,00	0,00	17.548,85	0,00	0,00	0,00	0,00	0,00	0,00	17.548,85
<b>Totale Missione 50 - Debito pubblico</b>	0,00	0,00	0,00	0,00	0,00	0,00	0,00	0,00	0,00	0,00	0,00	0,00	0,00	17.548,85	0,00	0,00	0,00	0,00	0,00	0,00	17.548,85
<b>Missione 60 Anticipazioni finanziarie</b>																					
01 Restituzione anticipazione di tesoreria	0,00	0,00	0,00	0,00	0,00	0,00	0,00	0,00	0,00	0,00	0,00	0,00	0,00	0,00	0,00	0,00	0,00	0,00	0,00	0,00	0,00
<b>Totale Missione 60 - Anticipazioni finanziarie</b>	0,00	0,00	0,00	0,00	0,00	0,00	0,00	0,00	0,00	0,00	0,00	0,00	0,00	0,00	0,00	0,00	0,00	0,00	0,00	0,00	0,00
<b>Totale Macroaggregati</b>	764.662,95	64.409,02	632.042,71	353.702,72	0,00	0,00	0,00	0,00	0,00	0,00	0,00	0,00	0,00	17.548,85	0,00	0,00	1.384,50	48.943,29	0,00	0,00	1.882.694,04

(\*) Allegato introdotto dal DM 1 dicembre 2015. Gli enti locali possono rinviare la decorrenza dell'aggiornamento dello schema di rendiconto all'esercizio in cui i rendiconti dei Comuni e delle Province sono acquisiti dalla banca dati delle amministrazioni pubbliche di cui all'articolo 13 della legge n. 196 del 2009 e resi disponibili a ISTAT

COMUNE DI ESPERIA

PROSPETTO DELLE SPESE DI BILANCIO PER MISSIONI, PROGRAMMI E MACROAGGREGATI - ESERCIZIO 2017  
 SPESE IN CONTO CAPITALE E SPESE PER INCREMENTO DI ATTIVITA' FINANZIARIE - PAGAMENTI IN C/COMPETENZA

Missioni e Programmi \ Macroaggregati	Tributi in conto capitale a carico dell'ente				Investimenti fissi lordi e acquisto di terreni	Contributi agli investimenti	Altri trasferimenti in conto capitale	Altre spese in conto capitale	Totale SPESE IN CONTO CAPITALE	Acquisizioni di attività finanziarie	Concessione crediti di breve termine	Concessione crediti di medio-lungo termine	Altre spese per incremento di attività finanziarie	Totale SPESE PER INCREMENTO DI ATTIVITA' FINANZIARIE
	201	202	203	204										
<b>Missione 01 Servizi istituzionali, generali e di gestione</b>														
01 Organi istituzionali	0,00	0,00	0,00	0,00	0,00	0,00	0,00	0,00	0,00	0,00	0,00	0,00	0,00	0,00
02 Segreteria generale	0,00	0,00	0,00	0,00	0,00	0,00	0,00	0,00	0,00	0,00	0,00	0,00	0,00	0,00
03 Gestione economica, finanziaria, programmazione e provveditorato	0,00	0,00	0,00	0,00	0,00	0,00	0,00	0,00	0,00	0,00	0,00	0,00	0,00	0,00
04 Gestione delle entrate tributarie e servizi fiscali	0,00	0,00	0,00	0,00	0,00	0,00	0,00	0,00	0,00	0,00	0,00	0,00	0,00	0,00
05 Gestione dei beni demaniali e patrimoniali	0,00	0,00	0,00	0,00	0,00	0,00	0,00	0,00	0,00	0,00	0,00	0,00	0,00	0,00
06 Ufficio tecnico	0,00	0,00	0,00	0,00	0,00	0,00	0,00	0,00	0,00	0,00	0,00	0,00	0,00	0,00
07 Elezioni e consultazioni popolari - Anagrafe e stato civile	0,00	0,00	0,00	0,00	0,00	0,00	0,00	0,00	0,00	0,00	0,00	0,00	0,00	0,00
08 Statistica e sistemi informativi	0,00	0,00	0,00	0,00	0,00	0,00	0,00	0,00	0,00	0,00	0,00	0,00	0,00	0,00
09 Assistenza tecnico-amministrativa agli enti locali	0,00	0,00	0,00	0,00	0,00	0,00	0,00	0,00	0,00	0,00	0,00	0,00	0,00	0,00
10 Risorse umane	0,00	0,00	0,00	0,00	0,00	0,00	0,00	0,00	0,00	0,00	0,00	0,00	0,00	0,00
11 Altri servizi generali	0,00	0,00	0,00	0,00	0,00	0,00	0,00	0,00	0,00	0,00	0,00	0,00	0,00	0,00
12 Politica regionale unitaria per i servizi istituzionali, generali e di gestione (solo per le Regioni)	0,00	0,00	0,00	0,00	0,00	0,00	0,00	0,00	0,00	0,00	0,00	0,00	0,00	0,00
<b>Totale Missione 1 - Servizi istituzionali, generali e di gestione</b>	<b>0,00</b>	<b>0,00</b>	<b>0,00</b>	<b>0,00</b>	<b>0,00</b>	<b>0,00</b>	<b>0,00</b>	<b>0,00</b>	<b>0,00</b>	<b>0,00</b>	<b>0,00</b>	<b>0,00</b>	<b>0,00</b>	<b>0,00</b>
<b>Missione 02 Giustizia</b>														
01 Uffici giudiziari	0,00	0,00	0,00	0,00	0,00	0,00	0,00	0,00	0,00	0,00	0,00	0,00	0,00	0,00
02 Casa circondariale e altri servizi	0,00	0,00	0,00	0,00	0,00	0,00	0,00	0,00	0,00	0,00	0,00	0,00	0,00	0,00
03 Politica regionale unitaria per la giustizia (solo per le Regioni)	0,00	0,00	0,00	0,00	0,00	0,00	0,00	0,00	0,00	0,00	0,00	0,00	0,00	0,00
<b>Totale Missione 2 - Giustizia</b>	<b>0,00</b>	<b>0,00</b>	<b>0,00</b>	<b>0,00</b>	<b>0,00</b>	<b>0,00</b>	<b>0,00</b>	<b>0,00</b>	<b>0,00</b>	<b>0,00</b>	<b>0,00</b>	<b>0,00</b>	<b>0,00</b>	<b>0,00</b>
<b>Missione 03 Ordine pubblico e sicurezza</b>														
01 Polizia locale e amministrativa	0,00	0,00	0,00	0,00	0,00	0,00	0,00	0,00	0,00	0,00	0,00	0,00	0,00	0,00
02 Sistema integrato di sicurezza urbana	0,00	0,00	0,00	0,00	0,00	0,00	0,00	0,00	0,00	0,00	0,00	0,00	0,00	0,00
03 Politica regionale unitaria per l'ordine pubblico e la sicurezza (solo per le Regioni)	0,00	0,00	0,00	0,00	0,00	0,00	0,00	0,00	0,00	0,00	0,00	0,00	0,00	0,00
<b>Totale Missione 3 - Ordine pubblico e sicurezza</b>	<b>0,00</b>	<b>0,00</b>	<b>0,00</b>	<b>0,00</b>	<b>0,00</b>	<b>0,00</b>	<b>0,00</b>	<b>0,00</b>	<b>0,00</b>	<b>0,00</b>	<b>0,00</b>	<b>0,00</b>	<b>0,00</b>	<b>0,00</b>

**COMUNE DI ESPERIA**

**PROSPETTO DELLE SPESE DI BILANCIO PER MISSIONI, PROGRAMMI E MACROAGGREGATI - ESERCIZIO 2017  
SPESE IN CONTO CAPITALE E SPESE PER INCREMENTO DI ATTIVITA' FINANZIARIE - PAGAMENTI IN C/COMPETENZA**

Missioni e Programmi \ Macroaggregati	Tributi in conto capitale a carico dell'ente	Investimenti fissi lordi e acquisto di terreni	Contributi agli investimenti	Altri trasferimenti in conto capitale	Altre spese in conto capitale	Totale SPESE IN CONTO CAPITALE	Acquisizioni di attività finanziarie	Concessione crediti di breve termine	Concessione crediti di medio-lungo termine	Altre spese per incremento di attività finanziarie	Totale
											300
<b>Missione 04 Istruzione e diritto allo studio</b>											
01 Istruzione prescolastica	0,00	0,00	0,00	0,00	0,00	0,00	0,00	0,00	0,00	0,00	0,00
02 Altri ordini di istruzione non universitaria	0,00	0,00	0,00	0,00	0,00	0,00	0,00	0,00	0,00	0,00	0,00
03 Edilizia scolastica (solo per le Regioni)	0,00	0,00	0,00	0,00	0,00	0,00	0,00	0,00	0,00	0,00	0,00
04 Istruzione universitaria	0,00	0,00	0,00	0,00	0,00	0,00	0,00	0,00	0,00	0,00	0,00
05 Istruzione tecnica superiore	0,00	0,00	0,00	0,00	0,00	0,00	0,00	0,00	0,00	0,00	0,00
06 Servizi ausiliari all'istruzione	0,00	0,00	0,00	0,00	0,00	0,00	0,00	0,00	0,00	0,00	0,00
07 Diritto allo studio	0,00	0,00	0,00	0,00	0,00	0,00	0,00	0,00	0,00	0,00	0,00
08 Politica regionale unitaria per l'istruzione e il diritto allo studio (solo per le Regioni)	0,00	0,00	0,00	0,00	0,00	0,00	0,00	0,00	0,00	0,00	0,00
<b>Totale Missione 4 - Istruzione e diritto allo studio</b>	<b>0,00</b>	<b>0,00</b>	<b>0,00</b>	<b>0,00</b>	<b>0,00</b>	<b>0,00</b>	<b>0,00</b>	<b>0,00</b>	<b>0,00</b>	<b>0,00</b>	<b>0,00</b>
<b>Missione 05 Tutela e valorizzazione dei beni e delle attività culturali</b>											
01 Valorizzazione dei beni di interesse storico	0,00	0,00	0,00	0,00	0,00	0,00	0,00	0,00	0,00	0,00	0,00
02 Attività culturali e interventi diversi nel settore culturale	0,00	0,00	0,00	0,00	0,00	0,00	0,00	0,00	0,00	0,00	0,00
03 Politica regionale unitaria per la tutela dei beni e delle attività culturali (solo per le Regioni)	0,00	0,00	0,00	0,00	0,00	0,00	0,00	0,00	0,00	0,00	0,00
<b>Totale Missione 5 - Tutela e valorizzazione dei beni e delle attività culturali</b>	<b>0,00</b>	<b>0,00</b>	<b>0,00</b>	<b>0,00</b>	<b>0,00</b>	<b>0,00</b>	<b>0,00</b>	<b>0,00</b>	<b>0,00</b>	<b>0,00</b>	<b>0,00</b>
<b>Missione 06 Politiche giovanili, sport e tempo libero</b>											
01 Sport e tempo libero	0,00	0,00	0,00	0,00	0,00	0,00	0,00	0,00	0,00	0,00	0,00
02 Giovani	0,00	0,00	0,00	0,00	0,00	0,00	0,00	0,00	0,00	0,00	0,00
03 Politica regionale unitaria per i giovani, lo sport e il tempo libero (solo per le Regioni)	0,00	0,00	0,00	0,00	0,00	0,00	0,00	0,00	0,00	0,00	0,00
<b>Totale Missione 6 - Politiche giovanili, sport e tempo libero</b>	<b>0,00</b>	<b>0,00</b>	<b>0,00</b>	<b>0,00</b>	<b>0,00</b>	<b>0,00</b>	<b>0,00</b>	<b>0,00</b>	<b>0,00</b>	<b>0,00</b>	<b>0,00</b>
<b>Missione 07 Turismo</b>											
01 Sviluppo e valorizzazione del turismo	0,00	0,00	0,00	0,00	0,00	0,00	0,00	0,00	0,00	0,00	0,00
02 Politica regionale unitaria per il turismo (solo per le Regioni)	0,00	0,00	0,00	0,00	0,00	0,00	0,00	0,00	0,00	0,00	0,00
<b>Totale Missione 7 - Turismo</b>	<b>0,00</b>	<b>0,00</b>	<b>0,00</b>	<b>0,00</b>	<b>0,00</b>	<b>0,00</b>	<b>0,00</b>	<b>0,00</b>	<b>0,00</b>	<b>0,00</b>	<b>0,00</b>

COMUNE DI ESPERIA

PROSPETTO DELLE SPESE DI BILANCIO PER MISSIONI, PROGRAMMI E MACROAGGREGATI - ESERCIZIO 2017  
SPESE IN CONTO CAPITALE E SPESE PER INCREMENTO DI ATTIVITA' FINANZIARIE - PAGAMENTI IN C/COMPETENZA

Missioni e Programmi \ Macroaggregati	Tributi in conto capitale a carico dell'ente	Investimenti fissi lordi e acquisto di terreni	Contributi agli investimenti	Altri trasferimenti in conto capitale	Altre spese in conto capitale	Totale SPESE IN CONTO CAPITALE	Acquisizioni di attività finanziarie	Concessione crediti di breve termine	Concessione crediti di medio-lungo termine	Altre spese per incremento di attività finanziarie	Totale SPESE PER INCREMENTO DI ATTIVITA' FINANZIARIE
<b>Missione 08 Assetto del territorio ed edilizia abitativa</b>											
01 Urbanistica e assetto del territorio	0,00	0,00	0,00	0,00	0,00	0,00	0,00	0,00	0,00	0,00	0,00
02 Edilizia residenziale pubblica e locale e piani di edilizia economico-popolare	0,00	0,00	0,00	0,00	0,00	0,00	0,00	0,00	0,00	0,00	0,00
03 Politica regionale unitaria per l'assetto del territorio e l'edilizia abitativa (solo per le Regioni)	0,00	0,00	0,00	0,00	0,00	0,00	0,00	0,00	0,00	0,00	0,00
<b>Totale Missione 8 - Assetto del territorio ed edilizia abitativa</b>	<b>0,00</b>	<b>0,00</b>	<b>0,00</b>	<b>0,00</b>	<b>0,00</b>	<b>0,00</b>	<b>0,00</b>	<b>0,00</b>	<b>0,00</b>	<b>0,00</b>	<b>0,00</b>
<b>Missione 09 Sviluppo sostenibile e tutela del territorio e dell'ambiente</b>											
01 Difesa del suolo	0,00	0,00	0,00	0,00	0,00	0,00	0,00	0,00	0,00	0,00	0,00
02 Tutela, valorizzazione e recupero ambientale	0,00	0,00	0,00	0,00	0,00	0,00	0,00	0,00	0,00	0,00	0,00
03 Rifiuti	0,00	0,00	0,00	0,00	0,00	0,00	0,00	0,00	0,00	0,00	0,00
04 Servizio idrico integrato	0,00	0,00	0,00	0,00	0,00	0,00	0,00	0,00	0,00	0,00	0,00
05 Aree protette, parchi naturali, protezione naturalistica e forestazione	0,00	0,00	0,00	0,00	0,00	0,00	0,00	0,00	0,00	0,00	0,00
06 Tutela e valorizzazione delle risorse idriche	0,00	0,00	0,00	0,00	0,00	0,00	0,00	0,00	0,00	0,00	0,00
07 Sviluppo sostenibile territorio montano piccoli Comuni	0,00	0,00	0,00	0,00	0,00	0,00	0,00	0,00	0,00	0,00	0,00
08 Qualità dell'aria e riduzione dell'inquinamento	0,00	0,00	0,00	0,00	0,00	0,00	0,00	0,00	0,00	0,00	0,00
09 Politica regionale unitaria per lo sviluppo sostenibile e la tutela del territorio e l'ambiente (solo per le Regioni)	0,00	0,00	0,00	0,00	0,00	0,00	0,00	0,00	0,00	0,00	0,00
<b>Totale Missione 9 - Sviluppo sostenibile e tutela del territorio e dell'ambiente</b>	<b>0,00</b>	<b>0,00</b>	<b>0,00</b>	<b>0,00</b>	<b>0,00</b>	<b>0,00</b>	<b>0,00</b>	<b>0,00</b>	<b>0,00</b>	<b>0,00</b>	<b>0,00</b>
<b>Missione 10 Trasporti e diritto alla mobilità</b>											
01 Trasporto ferroviario	0,00	0,00	0,00	0,00	0,00	0,00	0,00	0,00	0,00	0,00	0,00
02 Trasporto pubblico locale	0,00	0,00	0,00	0,00	0,00	0,00	0,00	0,00	0,00	0,00	0,00
03 Trasporto per vie d'acqua	0,00	0,00	0,00	0,00	0,00	0,00	0,00	0,00	0,00	0,00	0,00
04 Altre modalità di trasporto	0,00	0,00	0,00	0,00	0,00	0,00	0,00	0,00	0,00	0,00	0,00
05 Viabilità e infrastrutture stradali	0,00	0,00	20.000,00	0,00	0,00	20.000,00	0,00	0,00	0,00	0,00	0,00
06 Politica regionale unitaria per i trasporti e il diritto alla mobilità (solo per le Regioni)	0,00	0,00	0,00	0,00	0,00	0,00	0,00	0,00	0,00	0,00	0,00
<b>Totale Missione 10 - Trasporti e diritto alla mobilità</b>	<b>0,00</b>	<b>0,00</b>	<b>20.000,00</b>	<b>0,00</b>	<b>0,00</b>	<b>20.000,00</b>	<b>0,00</b>	<b>0,00</b>	<b>0,00</b>	<b>0,00</b>	<b>0,00</b>

**COMUNE DI ESPERIA**

**PROSPETTO DELLE SPESE DI BILANCIO PER MISSIONI, PROGRAMMI E MACROAGGREGATI - ESERCIZIO 2017  
SPESE IN CONTO CAPITALE E SPESE PER INCREMENTO DI ATTIVITA' FINANZIARIE - PAGAMENTI IN C/COMPETENZA**

Missioni e Programmi \ Macroaggregati	Totale SPESE PER INCREMENTO DI ATTIVITA' FINANZIARIE										
	201	202	203	204	205	200	301	302	303	304	300
	Tributi in conto capitale a carico dell'ente	Investimenti fissi lordi e acquisto di terreni	Contributi agli investimenti	Altri trasferimenti in conto capitale	Altre spese in conto capitale	Totale SPESE IN CONTO CAPITALE	Acquisizioni di attività finanziarie	Concessione crediti di breve termine	Concessione crediti di medio-lungo termine	Altre spese per incremento di attività finanziarie	
<b>Missione 11 Soccorso civile</b>											
01	Sistema di protezione civile	0,00	0,00	0,00	0,00	0,00	0,00	0,00	0,00	0,00	0,00
02	Interventi a seguito di calamità naturali	0,00	0,00	0,00	0,00	0,00	0,00	0,00	0,00	0,00	0,00
03	Politica regionale unitaria per il soccorso e la protezione civile (solo per le Regioni)	0,00	0,00	0,00	0,00	0,00	0,00	0,00	0,00	0,00	0,00
	<b>Totale Missione 11 - Soccorso civile</b>	<b>0,00</b>	<b>0,00</b>	<b>0,00</b>	<b>0,00</b>	<b>0,00</b>	<b>0,00</b>	<b>0,00</b>	<b>0,00</b>	<b>0,00</b>	<b>0,00</b>
<b>Missione 12 Diritti sociali, politiche sociali e famiglia</b>											
01	Interventi per l'infanzia e i minori e per asili nido	0,00	0,00	0,00	0,00	0,00	0,00	0,00	0,00	0,00	0,00
02	Interventi per la disabilità	0,00	0,00	0,00	0,00	0,00	0,00	0,00	0,00	0,00	0,00
03	Interventi per gli anziani	0,00	0,00	0,00	0,00	0,00	0,00	0,00	0,00	0,00	0,00
04	Interventi per soggetti a rischio di esclusione sociale	0,00	0,00	0,00	0,00	0,00	0,00	0,00	0,00	0,00	0,00
05	Interventi per le famiglie	0,00	0,00	0,00	0,00	0,00	0,00	0,00	0,00	0,00	0,00
06	Interventi per il diritto alla casa	0,00	0,00	0,00	0,00	0,00	0,00	0,00	0,00	0,00	0,00
07	Programmazione e governo della rete dei servizi sociosanitari e sociali	0,00	0,00	0,00	0,00	0,00	0,00	0,00	0,00	0,00	0,00
08	Cooperazione e associazionismo	0,00	0,00	0,00	0,00	0,00	0,00	0,00	0,00	0,00	0,00
09	Servizio necroscopico e cimiteriale	0,00	0,00	0,00	0,00	0,00	0,00	0,00	0,00	0,00	0,00
10	Politica regionale unitaria per i diritti sociali e la famiglia (solo per le Regioni)	0,00	0,00	0,00	0,00	0,00	0,00	0,00	0,00	0,00	0,00
	<b>Totale Missione 12 - Diritti sociali, politiche sociali e famiglia</b>	<b>0,00</b>	<b>0,00</b>	<b>0,00</b>	<b>0,00</b>	<b>0,00</b>	<b>0,00</b>	<b>0,00</b>	<b>0,00</b>	<b>0,00</b>	<b>0,00</b>
<b>Missione 13 Tutela della salute</b>											
04	Servizio sanitario regionale - ripiano di disavanzi sanitari relativi ad esercizi pregressi	0,00	0,00	0,00	0,00	0,00	0,00	0,00	0,00	0,00	0,00
05	Servizio sanitario regionale - Investimenti sanitari	0,00	0,00	0,00	0,00	0,00	0,00	0,00	0,00	0,00	0,00
07	Ulteriori spese in materia sanitaria	0,00	0,00	0,00	0,00	0,00	0,00	0,00	0,00	0,00	0,00
08	Politica regionale unitaria per la tutela della salute (solo per le Regioni)	0,00	0,00	0,00	0,00	0,00	0,00	0,00	0,00	0,00	0,00
	<b>Totale Missione 13 - Tutela della salute</b>	<b>0,00</b>	<b>0,00</b>	<b>0,00</b>	<b>0,00</b>	<b>0,00</b>	<b>0,00</b>	<b>0,00</b>	<b>0,00</b>	<b>0,00</b>	<b>0,00</b>
<b>Missione 14 Sviluppo economico e competitività</b>											

COMUNE DI ESPERIA

PROSPETTO DELLE SPESE DI BILANCIO PER MISSIONI, PROGRAMMI E MACROAGGREGATI - ESERCIZIO 2017  
 SPESE IN CONTO CAPITALE E SPESE PER INCREMENTO DI ATTIVITA' FINANZIARIE - PAGAMENTI IN C/COMPETENZA

Missioni e Programmi \ Macroaggregati	Tributi in conto capitale a carico dell'ente					Altri trasferimenti in conto capitale	Altre spese in conto capitale	Totale SPESE IN CONTO CAPITALE	Acquisizioni di attivita' finanziarie	Concessione crediti di breve termine	Concessione crediti di medio-lungo termine	Altre spese per incremento di attivita' finanziarie	Totale SPESE PER INCREMENTO DI ATTIVITA' FINANZIARIE
	201	202	203	204	205								
01 Industria, PMI e Artigianato	0,00	0,00	0,00	0,00	0,00	0,00	0,00	0,00	0,00	0,00	0,00	0,00	0,00
02 Commercio - reti distributive - tutela dei consumatori	0,00	0,00	0,00	0,00	0,00	0,00	0,00	0,00	0,00	0,00	0,00	0,00	0,00
03 Ricerca e innovazione	0,00	0,00	0,00	0,00	0,00	0,00	0,00	0,00	0,00	0,00	0,00	0,00	0,00
04 Reti e altri servizi di pubblica utilita	0,00	0,00	0,00	0,00	0,00	0,00	0,00	0,00	0,00	0,00	0,00	0,00	0,00
05 Politica regionale unitaria per lo sviluppo economico e la competitivita' (solo per le Regioni)	0,00	0,00	0,00	0,00	0,00	0,00	0,00	0,00	0,00	0,00	0,00	0,00	0,00
<b>Totale Missione 14 - Sviluppo economico e competitivita'</b>	<b>0,00</b>	<b>0,00</b>	<b>0,00</b>	<b>0,00</b>	<b>0,00</b>	<b>0,00</b>	<b>0,00</b>	<b>0,00</b>	<b>0,00</b>	<b>0,00</b>	<b>0,00</b>	<b>0,00</b>	<b>0,00</b>
<b>Missione 15 Politiche per il lavoro e la formazione professionale</b>													
01 Servizi per lo sviluppo del mercato del lavoro	0,00	0,00	0,00	0,00	0,00	0,00	0,00	0,00	0,00	0,00	0,00	0,00	0,00
02 Formazione professionale	0,00	0,00	0,00	0,00	0,00	0,00	0,00	0,00	0,00	0,00	0,00	0,00	0,00
03 Sostegno all'occupazione	0,00	0,00	0,00	0,00	0,00	0,00	0,00	0,00	0,00	0,00	0,00	0,00	0,00
04 Politica regionale unitaria per il lavoro e la formazione professionale (solo per le Regioni)	0,00	0,00	0,00	0,00	0,00	0,00	0,00	0,00	0,00	0,00	0,00	0,00	0,00
<b>Totale Missione 15 - Politiche per il lavoro e la formazione professionale</b>	<b>0,00</b>	<b>0,00</b>	<b>0,00</b>	<b>0,00</b>	<b>0,00</b>	<b>0,00</b>	<b>0,00</b>	<b>0,00</b>	<b>0,00</b>	<b>0,00</b>	<b>0,00</b>	<b>0,00</b>	<b>0,00</b>
<b>Missione 16 Agricoltura, politiche agroalimentari e pesca</b>													
01 Sviluppo del settore agricolo e del sistema agroalimentare	0,00	0,00	0,00	0,00	0,00	0,00	0,00	0,00	0,00	0,00	0,00	0,00	0,00
02 Caccia e pesca	0,00	0,00	0,00	0,00	0,00	0,00	0,00	0,00	0,00	0,00	0,00	0,00	0,00
03 Politica regionale unitaria per l'agricoltura, i sistemi agroalimentari, la caccia e la pesca (solo per le Regioni)	0,00	0,00	0,00	0,00	0,00	0,00	0,00	0,00	0,00	0,00	0,00	0,00	0,00
<b>Totale Missione 16 - Agricoltura, politiche agroalimentari e pesca</b>	<b>0,00</b>	<b>0,00</b>	<b>0,00</b>	<b>0,00</b>	<b>0,00</b>	<b>0,00</b>	<b>0,00</b>	<b>0,00</b>	<b>0,00</b>	<b>0,00</b>	<b>0,00</b>	<b>0,00</b>	<b>0,00</b>
<b>Missione 17 Energia e diversificazione delle fonti energetiche</b>													
01 Fonti energetiche	0,00	0,00	0,00	0,00	0,00	0,00	0,00	0,00	0,00	0,00	0,00	0,00	0,00
02 Politica regionale unitaria per l'energia e la diversificazione delle fonti energetiche (solo per le Regioni)	0,00	0,00	0,00	0,00	0,00	0,00	0,00	0,00	0,00	0,00	0,00	0,00	0,00
<b>Totale Missione 17 - Energia e diversificazione delle fonti energetiche</b>	<b>0,00</b>	<b>0,00</b>	<b>0,00</b>	<b>0,00</b>	<b>0,00</b>	<b>0,00</b>	<b>0,00</b>	<b>0,00</b>	<b>0,00</b>	<b>0,00</b>	<b>0,00</b>	<b>0,00</b>	<b>0,00</b>

**COMUNE DI ESPERIA**

**PROSPETTO DELLE SPESE DI BILANCIO PER MISSIONI, PROGRAMMI E MACROAGGREGATI - ESERCIZIO 2017  
SPESE IN CONTO CAPITALE E SPESE PER INCREMENTO DI ATTIVITA' FINANZIARIE - PAGAMENTI IN C/COMPETENZA**

Missioni e Programmi \ Macroaggregati	Tributi in conto capitale a carico dell'ente				Investimenti fissi lordi e acquisto di terreni	Contributi agli investimenti	Altri trasferimenti in conto capitale	Altre spese in conto capitale	Totale SPESE IN CONTO CAPITALE	Acquisizioni di attività finanziarie	Concessione crediti di breve termine	Concessione crediti di medio-lungo termine	Altre spese per incremento di attività finanziarie	Totale SPESE PER INCREMENTO DI ATTIVITA' FINANZIARIE
	201	202	203	204										
<b>Missione 18 Relazioni con le altre autonomie territoriali e locali</b>														
01 Relazioni finanziarie con le altre autonomie territoriali	0,00	0,00	0,00	0,00	0,00	0,00	0,00	0,00	0,00	0,00	0,00	0,00	0,00	0,00
02 Politica regionale unitaria per le relazioni con le altre autonomie locali (solo per le Regioni)	0,00	0,00	0,00	0,00	0,00	0,00	0,00	0,00	0,00	0,00	0,00	0,00	0,00	0,00
<b>Totale Missione 18 - Relazioni con le altre autonomie territoriali e locali</b>	<b>0,00</b>	<b>0,00</b>	<b>0,00</b>	<b>0,00</b>	<b>0,00</b>	<b>0,00</b>	<b>0,00</b>	<b>0,00</b>	<b>0,00</b>	<b>0,00</b>	<b>0,00</b>	<b>0,00</b>	<b>0,00</b>	<b>0,00</b>
<b>Missione 19 Relazioni internazionali</b>														
01 Relazioni internazionali e Cooperazione allo sviluppo	0,00	0,00	0,00	0,00	0,00	0,00	0,00	0,00	0,00	0,00	0,00	0,00	0,00	0,00
02 Cooperazione territoriale	0,00	0,00	0,00	0,00	0,00	0,00	0,00	0,00	0,00	0,00	0,00	0,00	0,00	0,00
<b>Totale Missione 19 - Relazioni internazionali</b>	<b>0,00</b>	<b>0,00</b>	<b>0,00</b>	<b>0,00</b>	<b>0,00</b>	<b>0,00</b>	<b>0,00</b>	<b>0,00</b>	<b>0,00</b>	<b>0,00</b>	<b>0,00</b>	<b>0,00</b>	<b>0,00</b>	<b>0,00</b>
<b>Missione 20 Fondi e accantonamenti</b>														
02 Fondo crediti di dubbia esigibilità	0,00	0,00	0,00	0,00	0,00	0,00	0,00	0,00	0,00	0,00	0,00	0,00	0,00	0,00
03 Altri fondi	0,00	0,00	0,00	0,00	0,00	0,00	0,00	0,00	0,00	0,00	0,00	0,00	0,00	0,00
<b>Totale Missione 20 - Fondi e accantonamenti</b>	<b>0,00</b>	<b>0,00</b>	<b>0,00</b>	<b>0,00</b>	<b>0,00</b>	<b>0,00</b>	<b>0,00</b>	<b>0,00</b>	<b>0,00</b>	<b>0,00</b>	<b>0,00</b>	<b>0,00</b>	<b>0,00</b>	<b>0,00</b>
<b>Totale Macroaggregati</b>	<b>0,00</b>	<b>0,00</b>	<b>20.000,00</b>	<b>0,00</b>	<b>0,00</b>	<b>20.000,00</b>	<b>0,00</b>	<b>0,00</b>	<b>20.000,00</b>	<b>0,00</b>	<b>0,00</b>	<b>0,00</b>	<b>0,00</b>	<b>0,00</b>

(\*) Allegato introdotto dal DM 1 dicembre 2015. Gli enti locali possono rinviare la decorrenza dell'aggiornamento dello schema di rendiconto all'esercizio in cui i rendiconti dei Comuni e delle Province sono acquisiti dalla banca dati delle amministrazioni pubbliche di cui all'articolo 13 della legge n. 196 del 2009 e resi disponibili a ISTAT

# COMUNE DI ESPERIA

## PROSPETTO DELLE SPESE DI BILANCIO PER MISSIONI, PROGRAMMI E MACROAGGREGATI - ESERCIZIO 2017

### SPESE CORRENTI - PAGAMENTI IN C/RESIDUI

Missioni e Programmi \ Macroaggregati	Spese Correnti - Pagamenti in C/Residui										Totale
	101	102	103	104	105	106	107	108	109	110	
	Redditi da lavoro dipendente	Imposte e tasse a carico dell'ente	Acquisto di beni e servizi	Trasferimenti correnti	Trasferimenti di tributi (solo per le Regioni)	Fondi perequativi (solo per le Regioni)	Interessi passivi	Altre spese per redditi da capitale	Rimborso e poste correttive delle entrate	Altre spese correnti	
<b>Missione 01 Servizi Istituzionali, generali e di gestione</b>											
01	Organi istituzionali	2.451,74	168,38	70,65	0,00	0,00	0,00	0,00	0,00	258,23	2.949,00
02	Segreteria generale	35.511,30	1.065,04	42.561,93	12.723,52	0,00	0,00	0,00	0,00	0,00	91.861,79
03	Gestione economica, finanziaria, programmazione e provveditorato	672,40	1.113,14	1.694,96	0,00	0,00	0,00	0,00	0,00	1.146,40	4.626,90
04	Gestione delle entrate tributarie e servizi fiscali	0,00	0,00	16.468,40	0,00	0,00	0,00	0,00	0,00	0,00	16.468,40
05	Gestione dei beni demaniali e patrimoniali	0,00	0,00	514,00	10.733,80	0,00	0,00	0,00	0,00	0,00	11.247,80
06	Ufficio tecnico	13.445,34	503,33	10.519,84	0,00	0,00	0,00	0,00	0,00	0,00	24.468,51
07	Elezioni e consultazioni popolari - Anagrafe e stato civile	1.090,32	85,01	335,10	0,00	0,00	0,00	0,00	0,00	0,00	1.510,43
08	Statistica e sistemi informativi	0,00	0,00	0,00	0,00	0,00	0,00	0,00	0,00	0,00	0,00
09	Assistenza tecnico-amministrativa agli enti locali	0,00	0,00	0,00	0,00	0,00	0,00	0,00	0,00	0,00	0,00
10	Risorse umane	0,00	0,00	0,00	0,00	0,00	0,00	0,00	0,00	0,00	0,00
11	Altri servizi generali	8.960,50	2.070,81	0,00	0,00	0,00	0,00	0,00	0,00	0,00	11.031,31
12	Politica regionale unitaria per i servizi istituzionali, generali e di gestione (solo per le Regioni)	0,00	0,00	0,00	0,00	0,00	0,00	0,00	0,00	0,00	0,00
<b>Totale Missione 1 - Servizi Istituzionali, generali e di gestione</b>		<b>62.131,60</b>	<b>5.005,71</b>	<b>72.164,78</b>	<b>23.457,32</b>	<b>0,00</b>	<b>0,00</b>	<b>0,00</b>	<b>0,00</b>	<b>1.404,63</b>	<b>164.164,04</b>
<b>Missione 02 Giustizia</b>											
01	Uffici giudiziari	0,00	0,00	0,00	0,00	0,00	0,00	0,00	0,00	0,00	0,00
02	Casa circondariale e altri servizi	0,00	0,00	0,00	0,00	0,00	0,00	0,00	0,00	0,00	0,00
03	Politica regionale unitaria per la giustizia (solo per le Regioni)	0,00	0,00	0,00	0,00	0,00	0,00	0,00	0,00	0,00	0,00
<b>Totale Missione 2 - Giustizia</b>		<b>0,00</b>	<b>0,00</b>	<b>0,00</b>	<b>0,00</b>	<b>0,00</b>	<b>0,00</b>	<b>0,00</b>	<b>0,00</b>	<b>0,00</b>	<b>0,00</b>
<b>Missione 03 Ordine pubblico e sicurezza</b>											
01	Polizia locale e amministrativa	3.547,71	222,91	2.988,46	0,00	0,00	0,00	0,00	0,00	0,00	6.759,08
02	Sistema integrato di sicurezza urbana	0,00	0,00	0,00	0,00	0,00	0,00	0,00	0,00	0,00	0,00
03	Politica regionale unitaria per l'ordine pubblico e la sicurezza (solo per le Regioni)	0,00	0,00	0,00	0,00	0,00	0,00	0,00	0,00	0,00	0,00
<b>Totale Missione 3 - Ordine pubblico e sicurezza</b>		<b>3.547,71</b>	<b>222,91</b>	<b>2.988,46</b>	<b>0,00</b>	<b>0,00</b>	<b>0,00</b>	<b>0,00</b>	<b>0,00</b>	<b>0,00</b>	<b>6.759,08</b>
<b>Missione 04 Istruzione e diritto allo studio</b>											

COMUNE DI ESPERIA

PROSPETTO DELLE SPESE DI BILANCIO PER MISSIONI, PROGRAMMI E MACROAGGREGATI - ESERCIZIO 2017  
SPESE CORRENTI - PAGAMENTI IN C/RESIDUI

Missioni e Programmi \ Macroaggregati	Redditi da lavoro dipendente	Imposte e tasse a carico dell'ente	Acquisto di beni e servizi	Trasferimenti correnti	Trasferimenti di tributi (solo per le Regioni)	Fondi perequativi (solo per le Regioni)	Interessi passivi	Altre spese per redditi da capitale	Rimborsi e poste correttive delle entrate	Altre spese correnti	Totale
	101	102	103	104	105	106	107	108	109	110	100
01 Istruzione prescolastica	0,00	0,00	2.655,27	0,00	0,00	0,00	0,00	0,00	0,00	0,00	2.655,27
02 Altri ordini di istruzione non universitaria	0,00	0,00	12.509,43	5.241,00	0,00	0,00	0,00	0,00	0,00	0,00	17.750,43
03 Edilizia scolastica (solo per le Regioni)	0,00	0,00	0,00	0,00	0,00	0,00	0,00	0,00	0,00	0,00	0,00
04 Istruzione universitaria	0,00	0,00	0,00	0,00	0,00	0,00	0,00	0,00	0,00	0,00	0,00
05 Istruzione tecnica superiore	0,00	0,00	0,00	0,00	0,00	0,00	0,00	0,00	0,00	0,00	0,00
06 Servizi ausiliari all'istruzione	0,00	0,00	19.465,71	0,00	0,00	0,00	0,00	0,00	0,00	0,00	19.465,71
07 Diritto allo studio	0,00	0,00	0,00	0,00	0,00	0,00	0,00	0,00	0,00	0,00	0,00
08 Politica regionale unitaria per l'istruzione e il diritto allo studio (solo per le Regioni)	0,00	0,00	0,00	0,00	0,00	0,00	0,00	0,00	0,00	0,00	0,00
<b>Totale Missione 4 - Istruzione e diritto allo studio</b>	<b>0,00</b>	<b>0,00</b>	<b>34.630,41</b>	<b>5.241,00</b>	<b>0,00</b>	<b>0,00</b>	<b>0,00</b>	<b>0,00</b>	<b>0,00</b>	<b>0,00</b>	<b>39.871,41</b>
<b>Missione 05 Tutela e valorizzazione dei beni e delle attività culturali</b>											
01 Valorizzazione dei beni di interesse storico	0,00	0,00	0,00	0,00	0,00	0,00	0,00	0,00	0,00	0,00	0,00
02 Attività culturali e interventi diversi nel settore culturale	0,00	0,00	1.132,00	2.000,00	0,00	0,00	0,00	0,00	0,00	0,00	3.132,00
03 Politica regionale unitaria per la tutela dei beni e delle attività culturali (solo per le Regioni)	0,00	0,00	0,00	0,00	0,00	0,00	0,00	0,00	0,00	0,00	0,00
<b>Totale Missione 5 - Tutela e valorizzazione dei beni e delle attività culturali</b>	<b>0,00</b>	<b>0,00</b>	<b>1.132,00</b>	<b>2.000,00</b>	<b>0,00</b>	<b>0,00</b>	<b>0,00</b>	<b>0,00</b>	<b>0,00</b>	<b>0,00</b>	<b>3.132,00</b>
<b>Missione 06 Politiche giovanili, sport e tempo libero</b>											
01 Sport e tempo libero	0,00	0,00	4.046,47	0,00	0,00	0,00	0,00	0,00	0,00	0,00	4.046,47
02 Giovani	0,00	0,00	0,00	0,00	0,00	0,00	0,00	0,00	0,00	0,00	0,00
03 Politica regionale unitaria per i giovani, lo sport e il tempo libero (solo per le Regioni)	0,00	0,00	0,00	0,00	0,00	0,00	0,00	0,00	0,00	0,00	0,00
<b>Totale Missione 6 - Politiche giovanili, sport e tempo libero</b>	<b>0,00</b>	<b>0,00</b>	<b>4.046,47</b>	<b>0,00</b>	<b>0,00</b>	<b>0,00</b>	<b>0,00</b>	<b>0,00</b>	<b>0,00</b>	<b>0,00</b>	<b>4.046,47</b>
<b>Missione 07 Turismo</b>											
01 Sviluppo e valorizzazione del turismo	0,00	0,00	0,00	0,00	0,00	0,00	0,00	0,00	0,00	0,00	0,00
02 Politica regionale unitaria per il turismo (solo per le Regioni)	0,00	0,00	0,00	0,00	0,00	0,00	0,00	0,00	0,00	0,00	0,00
<b>Totale Missione 7 - Turismo</b>	<b>0,00</b>	<b>0,00</b>	<b>0,00</b>	<b>0,00</b>	<b>0,00</b>	<b>0,00</b>	<b>0,00</b>	<b>0,00</b>	<b>0,00</b>	<b>0,00</b>	<b>0,00</b>
<b>Missione 08 Assetto del territorio ed edilizia abitativa</b>											
01 Urbanistica e assetto del territorio	0,00	0,00	72.049,61	0,00	0,00	0,00	0,00	0,00	0,00	0,00	72.049,61

**COMUNE DI ESPERIA**

**PROSPETTO DELLE SPESE DI BILANCIO PER MISSIONI, PROGRAMMI E MACROAGGREGATI - ESERCIZIO 2017**  
**SPESE CORRENTI - PAGAMENTI IN C/RESIDUI**

	Missioni e Programmi \ Macroaggregati		Acquisto di beni e servizi	Trasferimenti correnti	Trasferimenti di tributi (solo per le Regioni)	Fondi perequativi (solo per le Regioni)	Interessi passivi	Altre spese per redditi da capitale	Rimborsi e poste correttive delle entrate	Altre spese correnti	Totale	
	Redditi da lavoro dipendente	Imposte e tasse a carico dell'ente										
02	Edilizia residenziale pubblica e locale e piani di edilizia economico-popolare	101	102	103	104	105	106	107	108	109	110	100
		0,00	0,00	0,00	0,00	0,00	0,00	0,00	0,00	0,00	0,00	0,00
03	Politica regionale unitaria per l'assetto del territorio e l'edilizia abitativa (solo per le Regioni)	0,00	0,00	0,00	0,00	0,00	0,00	0,00	0,00	0,00	0,00	0,00
	<b>Totale Missione 8 - Assetto del territorio ed edilizia abitativa</b>	0,00	0,00	72.049,61	0,00	0,00	0,00	0,00	0,00	0,00	0,00	72.049,61
<b>Missione 09 Sviluppo sostenibile e tutela del territorio e dell'ambiente</b>												
01	Difesa del suolo	0,00	0,00	0,00	0,00	0,00	0,00	0,00	0,00	0,00	0,00	0,00
02	Tutela, valorizzazione e recupero ambientale	0,00	0,00	4.869,90	0,00	0,00	0,00	0,00	0,00	0,00	0,00	4.869,90
03	Rifiuti	0,00	0,00	78.402,70	0,00	0,00	0,00	0,00	0,00	0,00	0,00	78.402,70
04	Servizio idrico integrato	0,00	0,00	0,00	0,00	0,00	0,00	0,00	0,00	0,00	0,00	0,00
05	Aree protette, parchi naturali, protezione naturalistica e forestazione	0,00	0,00	0,00	0,00	0,00	0,00	0,00	0,00	0,00	0,00	0,00
06	Tutela e valorizzazione delle risorse idriche	0,00	0,00	0,00	0,00	0,00	0,00	0,00	0,00	0,00	0,00	0,00
07	Sviluppo sostenibile territorio montano piccoli Comuni	0,00	0,00	0,00	0,00	0,00	0,00	0,00	0,00	0,00	0,00	0,00
08	Qualità dell'aria e riduzione dell'inquinamento	0,00	0,00	0,00	0,00	0,00	0,00	0,00	0,00	0,00	0,00	0,00
09	Politica regionale unitaria per lo sviluppo sostenibile e la tutela del territorio e l'ambiente (solo per le Regioni)	0,00	0,00	0,00	0,00	0,00	0,00	0,00	0,00	0,00	0,00	0,00
	<b>Totale Missione 9 - Sviluppo sostenibile e tutela del territorio e dell'ambiente</b>	0,00	0,00	83.272,60	0,00	0,00	0,00	0,00	0,00	0,00	0,00	83.272,60
<b>Missione 10 Trasporti e diritto alla mobilità</b>												
01	Trasporto ferroviario	0,00	0,00	0,00	0,00	0,00	0,00	0,00	0,00	0,00	0,00	0,00
02	Trasporto pubblico locale	0,00	0,00	0,00	217.449,07	0,00	0,00	0,00	0,00	0,00	0,00	217.449,07
03	Trasporto per vie d'acqua	0,00	0,00	0,00	0,00	0,00	0,00	0,00	0,00	0,00	0,00	0,00
04	Altre modalità di trasporto	0,00	0,00	0,00	0,00	0,00	0,00	0,00	0,00	0,00	0,00	0,00
05	Viabilità e infrastrutture stradali	0,00	0,00	34.507,86	0,00	0,00	0,00	0,00	0,00	0,00	0,00	34.507,86
06	Politica regionale unitaria per i trasporti e il diritto alla mobilità (solo per le Regioni)	0,00	0,00	0,00	0,00	0,00	0,00	0,00	0,00	0,00	0,00	0,00
	<b>Totale Missione 10 - Trasporti e diritto alla mobilità</b>	0,00	0,00	34.507,86	217.449,07	0,00	0,00	0,00	0,00	0,00	0,00	251.956,93
<b>Missione 11 Soccorso civile</b>												
01	Sistema di protezione civile	0,00	0,00	0,00	0,00	0,00	0,00	0,00	0,00	0,00	0,00	0,00
02	Interventi a seguito di calamità naturali	0,00	0,00	0,00	0,00	0,00	0,00	0,00	0,00	0,00	0,00	0,00

COMUNE DI ESPERIA

PROSPETTO DELLE SPESE DI BILANCIO PER MISSIONI, PROGRAMMI E MACROAGGREGATI - ESERCIZIO 2017  
SPESE CORRENTI - PAGAMENTI IN C/RESIDUI

Missioni e Programmi \ Macroaggregati	SPESE CORRENTI										Totale
	101	102	103	104	105	106	107	108	109	110	
	Redditi da lavoro dipendente	Imposte e tasse a carico dell'ente	Acquisto di beni e servizi	Trasferimenti correnti	Trasferimenti di tributi (solo per le Regioni)	Fondi perequativi (solo per le Regioni)	Interessi passivi	Altre spese per redditi da capitale	Rimborsi e poste correttive delle entrate	Altre spese correnti	
03	0,00	0,00	0,00	0,00	0,00	0,00	0,00	0,00	0,00	0,00	0,00
Politica regionale unitaria per il soccorso e la protezione civile (solo per le Regioni)											
<b>Totale Missione 11 - Soccorso civile</b>											
	0,00	0,00	0,00	0,00	0,00	0,00	0,00	0,00	0,00	0,00	0,00
<b>Missione 12 Diritti sociali, politiche sociali e famiglia</b>											
01	0,00	0,00	0,00	0,00	0,00	0,00	0,00	0,00	0,00	0,00	0,00
Interventi per l'infanzia e i minori e per asili nido											
02	0,00	0,00	0,00	0,00	0,00	0,00	0,00	0,00	0,00	0,00	0,00
Interventi per la disabilità											
03	0,00	0,00	0,00	0,00	0,00	0,00	0,00	0,00	0,00	0,00	0,00
Interventi per gli anziani											
04	0,00	0,00	0,00	0,00	0,00	0,00	0,00	0,00	0,00	0,00	0,00
Interventi per soggetti a rischio di esclusione sociale											
05	0,00	0,00	0,00	0,00	0,00	0,00	0,00	0,00	0,00	0,00	0,00
Interventi per le famiglie											
06	0,00	0,00	0,00	0,00	0,00	0,00	0,00	0,00	0,00	0,00	0,00
Interventi per il diritto alla casa											
07	0,00	0,00	3.800,00	18.559,56	0,00	0,00	0,00	0,00	0,00	0,00	22.359,56
Programmazione e governo della rete dei servizi sociosanitari e sociali											
08	0,00	0,00	0,00	0,00	0,00	0,00	0,00	0,00	0,00	0,00	0,00
Cooperazione e associazionismo											
09	77,10	0,00	4.840,62	0,00	0,00	0,00	0,00	0,00	0,00	0,00	4.917,72
Servizio necroscopico e cimiteriale											
10	0,00	0,00	0,00	0,00	0,00	0,00	0,00	0,00	0,00	0,00	0,00
Politica regionale unitaria per i diritti sociali e la famiglia (solo per le Regioni)											
<b>Totale Missione 12 - Diritti sociali, politiche sociali e famiglia</b>											
	77,10	0,00	8.640,62	18.559,56	0,00	0,00	0,00	0,00	0,00	0,00	27.287,28
<b>Missione 13 Tutela della salute</b>											
01	0,00	0,00	0,00	0,00	0,00	0,00	0,00	0,00	0,00	0,00	0,00
Servizio sanitario regionale - finanziamento ordinario corrente per la garanzia dei LEA											
02	0,00	0,00	0,00	0,00	0,00	0,00	0,00	0,00	0,00	0,00	0,00
Servizio sanitario regionale - finanziamento aggiuntivo corrente per livelli di assistenza superiori ai LEA											
03	0,00	0,00	0,00	0,00	0,00	0,00	0,00	0,00	0,00	0,00	0,00
Servizio sanitario regionale - finanziamento aggiuntivo corrente per la copertura dello squilibrio di bilancio corrente											
06	0,00	0,00	0,00	0,00	0,00	0,00	0,00	0,00	0,00	0,00	0,00
Servizio sanitario regionale - restituzione maggiori gettiti SSN											
07	0,00	0,00	0,00	0,00	0,00	0,00	0,00	0,00	0,00	0,00	0,00
Ulteriori spese in materia sanitaria											
08	0,00	0,00	0,00	0,00	0,00	0,00	0,00	0,00	0,00	0,00	0,00
Politica regionale unitaria per la tutela della salute (solo per le Regioni)											
<b>Totale Missione 13 - Tutela della salute</b>											
	0,00	0,00	0,00	0,00	0,00	0,00	0,00	0,00	0,00	0,00	0,00
<b>Missione 14 Sviluppo economico e competitività</b>											

COMUNE DI ESPERIA

PROSPETTO DELLE SPESE DI BILANCIO PER MISSIONI, PROGRAMMI E MACROAGGREGATI - ESERCIZIO 2017  
SPESE CORRENTI - PAGAMENTI IN C/RESIDUI

Missioni e Programmi \ Macroaggregati		101	102	103	104	105	106	107	108	109	110	100
		Redditi da lavoro dipendente	Imposte e tasse a carico dell'ente	Acquisto di beni e servizi	Trasferimenti correnti	Trasferimenti di tributi (solo per le Regioni)	Fondi perequativi (solo per le Regioni)	Interessi passivi	Altre spese per redditi da capitale	Rimborsi e poste correttive delle entrate	Altre spese correnti	Totale
01	Industria, PMI e Artigianato	0,00	0,00	0,00	0,00	0,00	0,00	0,00	0,00	0,00	0,00	0,00
02	Commercio - reti distributive - tutela dei consumatori	0,00	0,00	0,00	0,00	0,00	0,00	0,00	0,00	0,00	0,00	0,00
03	Ricerca e innovazione	0,00	0,00	0,00	0,00	0,00	0,00	0,00	0,00	0,00	0,00	0,00
04	Reti e altri servizi di pubblica utilità	0,00	0,00	0,00	0,00	0,00	0,00	0,00	0,00	0,00	0,00	0,00
05	Politica regionale unitaria per lo sviluppo economico e la competitività (solo per le Regioni)	0,00	0,00	0,00	0,00	0,00	0,00	0,00	0,00	0,00	0,00	0,00
<b>Totale Missione 14 - Sviluppo economico e competitività</b>		0,00	0,00	0,00	0,00	0,00	0,00	0,00	0,00	0,00	0,00	0,00
<b>Missione 15 Politiche per il lavoro e la formazione professionale</b>												
01	Servizi per lo sviluppo del mercato del lavoro	0,00	0,00	0,00	0,00	0,00	0,00	0,00	0,00	0,00	0,00	0,00
02	Formazione professionale	0,00	0,00	0,00	0,00	0,00	0,00	0,00	0,00	0,00	0,00	0,00
03	Sostegno all'occupazione	0,00	0,00	0,00	0,00	0,00	0,00	0,00	0,00	0,00	0,00	0,00
04	Politica regionale unitaria per il lavoro e la formazione professionale (solo per le Regioni)	0,00	0,00	0,00	0,00	0,00	0,00	0,00	0,00	0,00	0,00	0,00
<b>Totale Missione 15 - Politiche per il lavoro e la formazione professionale</b>		0,00	0,00	0,00	0,00	0,00	0,00	0,00	0,00	0,00	0,00	0,00
<b>Missione 16 Agricoltura, politiche agroalimentari e pesca</b>												
01	Sviluppo del settore agricolo e del sistema agroalimentare	0,00	0,00	0,00	0,00	0,00	0,00	0,00	0,00	0,00	0,00	0,00
02	Caccia e pesca	0,00	0,00	0,00	0,00	0,00	0,00	0,00	0,00	0,00	0,00	0,00
03	Politica regionale unitaria per l'agricoltura, i sistemi agroalimentari, la caccia e la pesca (solo per le Regioni)	0,00	0,00	0,00	0,00	0,00	0,00	0,00	0,00	0,00	0,00	0,00
<b>Totale Missione 16 - Agricoltura, politiche agroalimentari e pesca</b>		0,00	0,00	0,00	0,00	0,00	0,00	0,00	0,00	0,00	0,00	0,00
<b>Missione 17 Energia e diversificazione delle fonti energetiche</b>												
01	Fonti energetiche	0,00	0,00	0,00	0,00	0,00	0,00	0,00	0,00	0,00	0,00	0,00
02	Politica regionale unitaria per l'energia e la diversificazione delle fonti energetiche (solo per le Regioni)	0,00	0,00	0,00	0,00	0,00	0,00	0,00	0,00	0,00	0,00	0,00
<b>Totale Missione 17 - Energia e diversificazione delle fonti energetiche</b>		0,00	0,00	0,00	0,00	0,00	0,00	0,00	0,00	0,00	0,00	0,00
<b>Missione 18 Relazioni con le altre autonomie territoriali e locali</b>												

COMUNE DI ESPERIA

PROSPETTO DELLE SPESE DI BILANCIO PER MISSIONI, PROGRAMMI E MACROAGGREGATI - ESERCIZIO 2017  
 SPESE CORRENTI - PAGAMENTI IN C/RESIDUI

	Missioni e Programmi \ Macroaggregati		C/RESIDUI										Totale	
	101	102	103	104	105	106	107	108	109	110	100			
01	Relazioni finanziarie con le altre autonomie territoriali	0,00	0,00	0,00	0,00	0,00	0,00	0,00	0,00	0,00	0,00	0,00	0,00	0,00
02	Politica regionale unitaria per le relazioni con le altre autonomie locali (solo per le Regioni)	0,00	0,00	0,00	0,00	0,00	0,00	0,00	0,00	0,00	0,00	0,00	0,00	0,00
	<b>Totale Missione 18 - Relazioni con le altre autonomie territoriali e locali</b>	0,00	0,00	0,00	0,00	0,00	0,00	0,00	0,00	0,00	0,00	0,00	0,00	0,00
<b>Missione 19 Relazioni internazionali</b>														
01	Relazioni internazionali e Cooperazione allo sviluppo	0,00	0,00	0,00	0,00	0,00	0,00	0,00	0,00	0,00	0,00	0,00	0,00	0,00
02	Cooperazione territoriale	0,00	0,00	0,00	0,00	0,00	0,00	0,00	0,00	0,00	0,00	0,00	0,00	0,00
	<b>Totale Missione 19 - Relazioni internazionali</b>	0,00	0,00	0,00	0,00	0,00	0,00	0,00	0,00	0,00	0,00	0,00	0,00	0,00
<b>Missione 20 Fondi e accantonamenti</b>														
01	Fondo di riserva	0,00	0,00	0,00	0,00	0,00	0,00	0,00	0,00	0,00	0,00	0,00	0,00	0,00
02	Fondo crediti di dubbia esigibilità	0,00	0,00	0,00	0,00	0,00	0,00	0,00	0,00	0,00	0,00	0,00	0,00	0,00
03	Altri fondi	0,00	0,00	0,00	0,00	0,00	0,00	0,00	0,00	0,00	0,00	0,00	0,00	0,00
	<b>Totale Missione 20 - Fondi e accantonamenti</b>	0,00	0,00	0,00	0,00	0,00	0,00	0,00	0,00	0,00	0,00	0,00	0,00	0,00
<b>Missione 50 Debito pubblico</b>														
01	Quota interessi ammortamento mutui e prestiti obbligazionari	0,00	0,00	0,00	0,00	0,00	0,00	6.439,09	0,00	0,00	0,00	0,00	0,00	6.439,09
	<b>Totale Missione 50 - Debito pubblico</b>	0,00	0,00	0,00	0,00	0,00	0,00	6.439,09	0,00	0,00	0,00	0,00	0,00	6.439,09
<b>Missione 60 Anticipazioni finanziarie</b>														
01	Restituzione anticipazione di tesoreria	0,00	0,00	0,00	0,00	0,00	0,00	0,00	0,00	0,00	0,00	0,00	0,00	0,00
	<b>Totale Missione 60 - Anticipazioni finanziarie</b>	0,00	0,00	0,00	0,00	0,00	0,00	0,00	0,00	0,00	0,00	0,00	0,00	0,00
	<b>Totale Macroaggregati</b>	65.756,41	5.228,62	313.432,81	266.716,95	0,00	0,00	6.439,09	0,00	0,00	0,00	1.404,63	658.978,51	0,00

(\*) Allegato introdotto dal DM 1 dicembre 2015. Gli enti locali possono rinviare la decorrenza dell'aggiornamento dello schema di rendiconto all'esercizio in cui i rendiconti dei Comuni e delle Province sono acquisiti dalla banca dati delle amministrazioni pubbliche di cui all'articolo 13 della legge n. 196 del 2009 e resi disponibili a ISTAT

# COMUNE DI ESPERIA

## PROSPETTO DELLE SPESE DI BILANCIO PER MISSIONI, PROGRAMMI E MACROAGGREGATI - ESERCIZIO 2017 SPESE IN CONTO CAPITALE E SPESE PER INCREMENTO DI ATTIVITA' FINANZIARIE - PAGAMENTI IN C/RESIDUI

Missioni e Programmi \ Macroaggregati	Tributi in conto capitale a carico dell'ente				Investimenti fissi lordi e acquisto di terreni	Contributi agli investimenti	Altri trasferimenti in conto capitale	Altre spese in conto capitale	Totale SPESE IN CONTO CAPITALE	Acquisizioni di attività finanziarie	Concessione crediti di breve termine	Concessione crediti di medio-lungo termine	Altre spese per incremento di attività finanziarie	Totale SPESE PER INCREMENTO DI ATTIVITA' FINANZIARIE
	201	202	203	204										
<b>Missione 01 Servizi istituzionali, generali e di gestione</b>														
01 Organi istituzionali	0,00	0,00	0,00	0,00	0,00	0,00	0,00	0,00	0,00	0,00	0,00	0,00	0,00	0,00
02 Segreteria generale	0,00	0,00	0,00	0,00	0,00	0,00	0,00	0,00	0,00	0,00	0,00	0,00	0,00	0,00
03 Gestione economica finanziaria, programmazione e provveditorato	0,00	0,00	0,00	0,00	0,00	0,00	0,00	0,00	0,00	0,00	0,00	0,00	0,00	0,00
04 Gestione delle entrate tributarie e servizi fiscali	0,00	0,00	0,00	0,00	0,00	0,00	0,00	0,00	0,00	0,00	0,00	0,00	0,00	0,00
05 Gestione dei beni demaniali e patrimoniali	0,00	0,00	0,00	0,00	0,00	0,00	0,00	0,00	0,00	0,00	0,00	0,00	0,00	0,00
06 Ufficio tecnico	0,00	0,00	0,00	0,00	0,00	0,00	0,00	0,00	0,00	0,00	0,00	0,00	0,00	0,00
07 Elezioni e consultazioni popolari - Anagrafe e stato civile	0,00	0,00	0,00	0,00	0,00	0,00	0,00	0,00	0,00	0,00	0,00	0,00	0,00	0,00
08 Statistica e sistemi informativi	0,00	0,00	0,00	0,00	0,00	0,00	0,00	0,00	0,00	0,00	0,00	0,00	0,00	0,00
09 Assistenza tecnico-amministrativa agli enti locali	0,00	0,00	0,00	0,00	0,00	0,00	0,00	0,00	0,00	0,00	0,00	0,00	0,00	0,00
10 Risorse umane	0,00	0,00	0,00	0,00	0,00	0,00	0,00	0,00	0,00	0,00	0,00	0,00	0,00	0,00
11 Altri servizi generali	0,00	0,00	0,00	0,00	0,00	0,00	0,00	0,00	0,00	0,00	0,00	0,00	0,00	0,00
12 Politica regionale unitaria per i servizi istituzionali, generali e di gestione (solo per le Regioni)	0,00	0,00	0,00	0,00	0,00	0,00	0,00	0,00	0,00	0,00	0,00	0,00	0,00	0,00
<b>Totale Missione 1 - Servizi istituzionali, generali e di gestione</b>	<b>0,00</b>	<b>0,00</b>	<b>0,00</b>	<b>0,00</b>	<b>0,00</b>	<b>0,00</b>	<b>0,00</b>	<b>0,00</b>	<b>0,00</b>	<b>0,00</b>	<b>0,00</b>	<b>0,00</b>	<b>0,00</b>	<b>0,00</b>
<b>Missione 02 Giustizia</b>														
01 Uffici giudiziari	0,00	0,00	0,00	0,00	0,00	0,00	0,00	0,00	0,00	0,00	0,00	0,00	0,00	0,00
02 Casa circondariale e altri servizi	0,00	0,00	0,00	0,00	0,00	0,00	0,00	0,00	0,00	0,00	0,00	0,00	0,00	0,00
03 Politica regionale unitaria per la giustizia (solo per le Regioni)	0,00	0,00	0,00	0,00	0,00	0,00	0,00	0,00	0,00	0,00	0,00	0,00	0,00	0,00
<b>Totale Missione 2 - Giustizia</b>	<b>0,00</b>	<b>0,00</b>	<b>0,00</b>	<b>0,00</b>	<b>0,00</b>	<b>0,00</b>	<b>0,00</b>	<b>0,00</b>	<b>0,00</b>	<b>0,00</b>	<b>0,00</b>	<b>0,00</b>	<b>0,00</b>	<b>0,00</b>
<b>Missione 03 Ordine pubblico e sicurezza</b>														
01 Polizia locale e amministrativa	0,00	0,00	0,00	0,00	0,00	0,00	0,00	0,00	0,00	0,00	0,00	0,00	0,00	0,00
02 Sistema integrato di sicurezza urbana	0,00	0,00	0,00	0,00	0,00	0,00	0,00	0,00	0,00	0,00	0,00	0,00	0,00	0,00
03 Politica regionale unitaria per l'ordine pubblico e la sicurezza (solo per le Regioni)	0,00	0,00	0,00	0,00	0,00	0,00	0,00	0,00	0,00	0,00	0,00	0,00	0,00	0,00
<b>Totale Missione 3 - Ordine pubblico e sicurezza</b>	<b>0,00</b>	<b>0,00</b>	<b>0,00</b>	<b>0,00</b>	<b>0,00</b>	<b>0,00</b>	<b>0,00</b>	<b>0,00</b>	<b>0,00</b>	<b>0,00</b>	<b>0,00</b>	<b>0,00</b>	<b>0,00</b>	<b>0,00</b>

**COMUNE DI ESPERIA**

**PROSPETTO DELLE SPESE DI BILANCIO PER MISSIONI, PROGRAMMI E MACROAGGREGATI - ESERCIZIO 2017  
SPESE IN CONTO CAPITALE E SPESE PER INCREMENTO DI ATTIVITA' FINANZIARIE - PAGAMENTI IN C/RESIDUI**

Missioni e Programmi \ Macroaggregati	Tributi in conto capitale a carico dell'ente	Investimenti fissi lordi e acquisto di terreni	Contributi agli investimenti.	Altri trasferimenti in conto capitale	Altre spese in conto capitale	Totale SPESE IN CONTO CAPITALE	Acquisizioni di attività finanziarie	Concessione crediti di breve termine	Concessione crediti di medio-lungo termine	Altre spese per incremento di attività finanziarie	Totale SPESE PER INCREMENTO DI ATTIVITA' FINANZIARIE
<b>Missione 04 Istruzione e diritto allo studio</b>											
01 Istruzione prescolastica	0,00	0,00	0,00	0,00	0,00	0,00	0,00	0,00	0,00	0,00	0,00
02 Altri ordini di istruzione non universitaria	0,00	21.735,98	12.110,40	0,00	0,00	33.846,38	0,00	0,00	0,00	0,00	0,00
03 Edilizia scolastica (solo per le Regioni)	0,00	0,00	0,00	0,00	0,00	0,00	0,00	0,00	0,00	0,00	0,00
04 Istruzione universitaria	0,00	0,00	0,00	0,00	0,00	0,00	0,00	0,00	0,00	0,00	0,00
05 Istruzione tecnica superiore	0,00	0,00	0,00	0,00	0,00	0,00	0,00	0,00	0,00	0,00	0,00
06 Servizi ausiliari all'istruzione	0,00	0,00	0,00	0,00	0,00	0,00	0,00	0,00	0,00	0,00	0,00
07 Diritto allo studio	0,00	0,00	0,00	0,00	0,00	0,00	0,00	0,00	0,00	0,00	0,00
08 Politica regionale unitaria per l'istruzione e il diritto allo studio (solo per le Regioni)	0,00	0,00	0,00	0,00	0,00	0,00	0,00	0,00	0,00	0,00	0,00
<b>Totale Missione 4 - Istruzione e diritto allo studio</b>	<b>0,00</b>	<b>21.735,98</b>	<b>12.110,40</b>	<b>0,00</b>	<b>0,00</b>	<b>33.846,38</b>	<b>0,00</b>	<b>0,00</b>	<b>0,00</b>	<b>0,00</b>	<b>0,00</b>
<b>Missione 05 Tutela e valorizzazione dei beni e delle attività culturali</b>											
01 Valorizzazione dei beni di interesse storico	0,00	0,00	0,00	0,00	0,00	0,00	0,00	0,00	0,00	0,00	0,00
02 Attività culturali e interventi diversi nel settore culturale	0,00	27.317,42	0,00	0,00	0,00	27.317,42	0,00	0,00	0,00	0,00	0,00
03 Politica regionale unitaria per la tutela dei beni e delle attività culturali (solo per le Regioni)	0,00	0,00	0,00	0,00	0,00	0,00	0,00	0,00	0,00	0,00	0,00
<b>Totale Missione 5 - Tutela e valorizzazione dei beni e delle attività culturali</b>	<b>0,00</b>	<b>27.317,42</b>	<b>0,00</b>	<b>0,00</b>	<b>0,00</b>	<b>27.317,42</b>	<b>0,00</b>	<b>0,00</b>	<b>0,00</b>	<b>0,00</b>	<b>0,00</b>
<b>Missione 06 Politiche giovanili, sport e tempo libero</b>											
01 Sport e tempo libero	0,00	109.338,83	0,00	0,00	0,00	109.338,83	0,00	0,00	0,00	0,00	0,00
02 Giovani	0,00	0,00	0,00	0,00	0,00	0,00	0,00	0,00	0,00	0,00	0,00
03 Politica regionale unitaria per i giovani, lo sport e il tempo libero (solo per le Regioni)	0,00	0,00	0,00	0,00	0,00	0,00	0,00	0,00	0,00	0,00	0,00
<b>Totale Missione 6 - Politiche giovanili, sport e tempo libero</b>	<b>0,00</b>	<b>109.338,83</b>	<b>0,00</b>	<b>0,00</b>	<b>0,00</b>	<b>109.338,83</b>	<b>0,00</b>	<b>0,00</b>	<b>0,00</b>	<b>0,00</b>	<b>0,00</b>
<b>Missione 07 Turismo</b>											
01 Sviluppo e valorizzazione del turismo	0,00	0,00	0,00	0,00	0,00	0,00	0,00	0,00	0,00	0,00	0,00
02 Politica regionale unitaria per il turismo (solo per le Regioni)	0,00	0,00	0,00	0,00	0,00	0,00	0,00	0,00	0,00	0,00	0,00
<b>Totale Missione 7 - Turismo</b>	<b>0,00</b>	<b>0,00</b>	<b>0,00</b>	<b>0,00</b>	<b>0,00</b>	<b>0,00</b>	<b>0,00</b>	<b>0,00</b>	<b>0,00</b>	<b>0,00</b>	<b>0,00</b>

**COMUNE DI ESPERIA**

**PROSPETTO DELLE SPESE DI BILANCIO PER MISSIONI, PROGRAMMI E MACROAGGREGATI - ESERCIZIO 2017  
SPESE IN CONTO CAPITALE E SPESE PER INCREMENTO DI ATTIVITA' FINANZIARIE - PAGAMENTI IN C/RESIDUI**

Missioni e Programmi \ Macroaggregati	Tributi in conto capitale a carico dell'ente	201	Investimenti fissi lordi e acquisto di terreni	202	Contributi agli investimenti	203	Altri trasferimenti in conto capitale	204	Altre spese in conto capitale	205	Totale SPESE IN CONTO CAPITALE	200	Acquisizioni di attivita' finanziarie	301	Concessione crediti di breve termine	302	Concessione crediti di medio-lungo termine	303	Altre spese per incremento di attivita' finanziarie	304	Totale SPESE PER INCREMENTO DI ATTIVITA' FINANZIARIE	
																					300	
<b>Missione 08 Assetto del territorio ed edilizia abitativa</b>																						
01	Urbanistica e assetto del territorio	0,00	0,00	0,00	0,00	0,00	0,00	0,00	0,00	0,00	0,00	0,00	0,00	0,00	0,00	0,00	0,00	0,00	0,00	0,00	0,00	0,00
02	Edilizia residenziale pubblica e locale e piani di edilizia economico-popolare	0,00	0,00	0,00	0,00	0,00	0,00	0,00	0,00	0,00	0,00	0,00	0,00	0,00	0,00	0,00	0,00	0,00	0,00	0,00	0,00	0,00
03	Politica regionale unitaria per l'assetto del territorio e l'edilizia abitativa (solo per le Regioni)	0,00	0,00	0,00	0,00	0,00	0,00	0,00	0,00	0,00	0,00	0,00	0,00	0,00	0,00	0,00	0,00	0,00	0,00	0,00	0,00	0,00
	<b>Totale Missione 8 - Assetto del territorio ed edilizia abitativa</b>	0,00	0,00	0,00	0,00	0,00	0,00	0,00	0,00	0,00	0,00	0,00	0,00	0,00	0,00	0,00	0,00	0,00	0,00	0,00	0,00	0,00
<b>Missione 09 Sviluppo sostenibile e tutela del territorio e dell'ambiente</b>																						
01	Difesa del suolo	0,00	0,00	0,00	0,00	0,00	0,00	0,00	0,00	0,00	0,00	0,00	0,00	0,00	0,00	0,00	0,00	0,00	0,00	0,00	0,00	0,00
02	Tutela, valorizzazione e recupero ambientale	0,00	3.631,31	0,00	0,00	0,00	0,00	0,00	0,00	0,00	3.631,31	0,00	0,00	0,00	0,00	0,00	0,00	0,00	0,00	0,00	0,00	0,00
03	Rifiuti	0,00	0,00	0,00	0,00	0,00	0,00	0,00	0,00	0,00	0,00	0,00	0,00	0,00	0,00	0,00	0,00	0,00	0,00	0,00	0,00	0,00
04	Servizio idrico integrato	0,00	0,00	0,00	0,00	0,00	0,00	0,00	0,00	0,00	0,00	0,00	0,00	0,00	0,00	0,00	0,00	0,00	0,00	0,00	0,00	0,00
05	Aree protette, parchi naturali, protezione naturalistica e forestazione	0,00	0,00	0,00	0,00	0,00	0,00	0,00	0,00	0,00	0,00	0,00	0,00	0,00	0,00	0,00	0,00	0,00	0,00	0,00	0,00	0,00
06	Tutela e valorizzazione delle risorse idriche	0,00	0,00	0,00	0,00	0,00	0,00	0,00	0,00	0,00	0,00	0,00	0,00	0,00	0,00	0,00	0,00	0,00	0,00	0,00	0,00	0,00
07	Sviluppo sostenibile territorio montano piccoli Comuni	0,00	0,00	0,00	0,00	0,00	0,00	0,00	0,00	0,00	0,00	0,00	0,00	0,00	0,00	0,00	0,00	0,00	0,00	0,00	0,00	0,00
08	Qualità dell'aria e riduzione dell'inquinamento	0,00	0,00	0,00	0,00	0,00	0,00	0,00	0,00	0,00	0,00	0,00	0,00	0,00	0,00	0,00	0,00	0,00	0,00	0,00	0,00	0,00
09	Politica regionale unitaria per lo sviluppo sostenibile e la tutela del territorio e l'ambiente (solo per le Regioni)	0,00	0,00	0,00	0,00	0,00	0,00	0,00	0,00	0,00	0,00	0,00	0,00	0,00	0,00	0,00	0,00	0,00	0,00	0,00	0,00	0,00
	<b>Totale Missione 9 - Sviluppo sostenibile e tutela del territorio e dell'ambiente</b>	0,00	3.631,31	0,00	0,00	0,00	0,00	0,00	0,00	0,00	3.631,31	0,00	0,00	0,00	0,00	0,00	0,00	0,00	0,00	0,00	0,00	0,00
<b>Missione 10 Trasporti e diritto alla mobilità</b>																						
01	Trasporto ferroviario	0,00	0,00	0,00	0,00	0,00	0,00	0,00	0,00	0,00	0,00	0,00	0,00	0,00	0,00	0,00	0,00	0,00	0,00	0,00	0,00	0,00
02	Trasporto pubblico locale	0,00	0,00	0,00	0,00	0,00	0,00	0,00	0,00	0,00	0,00	0,00	0,00	0,00	0,00	0,00	0,00	0,00	0,00	0,00	0,00	0,00
03	Trasporto per vie d'acqua	0,00	0,00	0,00	0,00	0,00	0,00	0,00	0,00	0,00	0,00	0,00	0,00	0,00	0,00	0,00	0,00	0,00	0,00	0,00	0,00	0,00
04	Altre modalità di trasporto	0,00	0,00	0,00	0,00	0,00	0,00	0,00	0,00	0,00	0,00	0,00	0,00	0,00	0,00	0,00	0,00	0,00	0,00	0,00	0,00	0,00
05	Viabilità e infrastrutture stradali	0,00	144.869,27	0,00	0,00	0,00	0,00	0,00	45.565,52	0,00	190.434,79	0,00	0,00	0,00	0,00	0,00	0,00	0,00	0,00	0,00	0,00	0,00
06	Politica regionale unitaria per i trasporti e il diritto alla mobilità (solo per le Regioni)	0,00	0,00	0,00	0,00	0,00	0,00	0,00	0,00	0,00	0,00	0,00	0,00	0,00	0,00	0,00	0,00	0,00	0,00	0,00	0,00	0,00
	<b>Totale Missione 10 - Trasporti e diritto alla mobilità</b>	0,00	144.869,27	0,00	0,00	0,00	0,00	0,00	45.565,52	0,00	190.434,79	0,00	0,00	0,00	0,00	0,00	0,00	0,00	0,00	0,00	0,00	0,00

**COMUNE DI ESPERIA**

**PROSPETTO DELLE SPESE DI BILANCIO PER MISSIONI, PROGRAMMI E MACROAGGREGATI - ESERCIZIO 2017  
SPESE IN CONTO CAPITALE E SPESE PER INCREMENTO DI ATTIVITA' FINANZIARIE - PAGAMENTI IN C/RESIDUI**

Missioni e Programmi \ Macroaggregati	201	202	203	204	205	200	301	302	303	304	Totale SPESE PER INCREMENTO DI ATTIVITA' FINANZIARIE
<b>Missione 11 Soccorso civile</b>											
01 Sistema di protezione civile	0,00	0,00	0,00	0,00	0,00	0,00	0,00	0,00	0,00	0,00	0,00
02 Interventi a seguito di calamita naturali	0,00	0,00	0,00	0,00	0,00	0,00	0,00	0,00	0,00	0,00	0,00
03 Politica regionale unitaria per il soccorso e la protezione civile (solo per le Regioni)	0,00	0,00	0,00	0,00	0,00	0,00	0,00	0,00	0,00	0,00	0,00
<b>Totale Missione 11 - Soccorso civile</b>	<b>0,00</b>	<b>0,00</b>	<b>0,00</b>	<b>0,00</b>	<b>0,00</b>	<b>0,00</b>	<b>0,00</b>	<b>0,00</b>	<b>0,00</b>	<b>0,00</b>	<b>0,00</b>
<b>Missione 12 Diritti sociali, politiche sociali e famiglia</b>											
01 Interventi per l'infanzia e i minori e per asili nido	0,00	0,00	0,00	0,00	0,00	0,00	0,00	0,00	0,00	0,00	0,00
02 Interventi per la disabilita'	0,00	0,00	0,00	0,00	0,00	0,00	0,00	0,00	0,00	0,00	0,00
03 Interventi per gli anziani	0,00	0,00	0,00	0,00	0,00	0,00	0,00	0,00	0,00	0,00	0,00
04 Interventi per soggetti a rischio di esclusione sociale	0,00	0,00	0,00	0,00	0,00	0,00	0,00	0,00	0,00	0,00	0,00
05 Interventi per le famiglie	0,00	0,00	0,00	0,00	0,00	0,00	0,00	0,00	0,00	0,00	0,00
06 Interventi per il diritto alla casa	0,00	0,00	0,00	0,00	0,00	0,00	0,00	0,00	0,00	0,00	0,00
07 Programmazione e governo della rete dei servizi sociosanitari e sociali	0,00	0,00	0,00	0,00	0,00	0,00	0,00	0,00	0,00	0,00	0,00
08 Cooperazione e associazionismo	0,00	0,00	0,00	0,00	0,00	0,00	0,00	0,00	0,00	0,00	0,00
09 Servizio necroscopico e cimiteriale	0,00	17.030,00	0,00	0,00	0,00	17.030,00	0,00	0,00	0,00	0,00	0,00
10 Politica regionale unitaria per i diritti sociali e la famiglia (solo per le Regioni)	0,00	0,00	0,00	0,00	0,00	0,00	0,00	0,00	0,00	0,00	0,00
<b>Totale Missione 12 - Diritti sociali, politiche sociali e famiglia</b>	<b>0,00</b>	<b>17.030,00</b>	<b>0,00</b>	<b>0,00</b>	<b>0,00</b>	<b>17.030,00</b>	<b>0,00</b>	<b>0,00</b>	<b>0,00</b>	<b>0,00</b>	<b>0,00</b>
<b>Missione 13 Tutela della salute</b>											
04 Servizio sanitario regionale - ripiano di disavanzi sanitari relativi ad esercizi pregressi	0,00	0,00	0,00	0,00	0,00	0,00	0,00	0,00	0,00	0,00	0,00
05 Servizio sanitario regionale - Investimenti sanitari	0,00	0,00	0,00	0,00	0,00	0,00	0,00	0,00	0,00	0,00	0,00
07 Ulteriori spese in materia sanitaria	0,00	0,00	0,00	0,00	0,00	0,00	0,00	0,00	0,00	0,00	0,00
08 Politica regionale unitaria per la tutela della salute (solo per le Regioni)	0,00	0,00	0,00	0,00	0,00	0,00	0,00	0,00	0,00	0,00	0,00
<b>Totale Missione 13 - Tutela della salute</b>	<b>0,00</b>	<b>0,00</b>	<b>0,00</b>	<b>0,00</b>	<b>0,00</b>	<b>0,00</b>	<b>0,00</b>	<b>0,00</b>	<b>0,00</b>	<b>0,00</b>	<b>0,00</b>
<b>Missione 14 Sviluppo economico e competitivita'</b>											

## COMUNE DI ESPERIA

### PROSPETTO DELLE SPESE DI BILANCIO PER MISSIONI, PROGRAMMI E MACROAGGREGATI - ESERCIZIO 2017 SPESE IN CONTO CAPITALE E SPESE PER INCREMENTO DI ATTIVITA' FINANZIARIE - PAGAMENTI IN C/RESIDUI

Missioni e Programmi \ Macroaggregati	Tributi in conto capitale a carico dell'ente					Investimenti fissi lordi e acquisto di terreni	Contributi agli investimenti	Altri trasferimenti in conto capitale	Altre spese in conto capitale	Totale SPESE IN CONTO CAPITALE	Acquisizioni di attività finanziarie	Concessione crediti di breve termine	Concessione crediti di medio-lungo termine	Altre spese per incremento di attività finanziarie	Totale SPESE PER INCREMENTO DI ATTIVITA' FINANZIARIE
	201	202	203	204	205										
<b>Missioni 14 - Sviluppo economico e competitività</b>															
01 Industria, PMI e Artigianato	0,00	0,00	0,00	0,00	0,00	0,00	0,00	0,00	0,00	0,00	0,00	0,00	0,00	0,00	0,00
02 Commercio - reti distributive - tutela dei consumatori	0,00	0,00	0,00	0,00	0,00	0,00	0,00	0,00	0,00	0,00	0,00	0,00	0,00	0,00	0,00
03 Ricerca e innovazione	0,00	0,00	0,00	0,00	0,00	0,00	0,00	0,00	0,00	0,00	0,00	0,00	0,00	0,00	0,00
04 Reti e altri servizi di pubblica utilità	0,00	0,00	0,00	0,00	0,00	0,00	0,00	0,00	0,00	0,00	0,00	0,00	0,00	0,00	0,00
05 Politica regionale unitaria per lo sviluppo economico e la competitività (solo per le Regioni)	0,00	0,00	0,00	0,00	0,00	0,00	0,00	0,00	0,00	0,00	0,00	0,00	0,00	0,00	0,00
<b>Totale Missione 14 - Sviluppo economico e competitività</b>	<b>0,00</b>	<b>0,00</b>	<b>0,00</b>	<b>0,00</b>	<b>0,00</b>	<b>0,00</b>	<b>0,00</b>	<b>0,00</b>	<b>0,00</b>	<b>0,00</b>	<b>0,00</b>	<b>0,00</b>	<b>0,00</b>	<b>0,00</b>	<b>0,00</b>
<b>Missione 15 Politiche per il lavoro e la formazione professionale</b>															
01 Servizi per lo sviluppo del mercato del lavoro	0,00	0,00	0,00	0,00	0,00	0,00	0,00	0,00	0,00	0,00	0,00	0,00	0,00	0,00	0,00
02 Formazione professionale	0,00	0,00	0,00	0,00	0,00	0,00	0,00	0,00	0,00	0,00	0,00	0,00	0,00	0,00	0,00
03 Sostegno all'occupazione	0,00	0,00	0,00	0,00	0,00	0,00	0,00	0,00	0,00	0,00	0,00	0,00	0,00	0,00	0,00
04 Politica regionale unitaria per il lavoro e la formazione professionale (solo per le Regioni)	0,00	0,00	0,00	0,00	0,00	0,00	0,00	0,00	0,00	0,00	0,00	0,00	0,00	0,00	0,00
<b>Totale Missione 15 - Politiche per il lavoro e la formazione professionale</b>	<b>0,00</b>	<b>0,00</b>	<b>0,00</b>	<b>0,00</b>	<b>0,00</b>	<b>0,00</b>	<b>0,00</b>	<b>0,00</b>	<b>0,00</b>	<b>0,00</b>	<b>0,00</b>	<b>0,00</b>	<b>0,00</b>	<b>0,00</b>	<b>0,00</b>
<b>Missione 16 Agricoltura, politiche agroalimentari e pesca</b>															
01 Sviluppo del settore agricolo e del sistema agroalimentare	0,00	0,00	0,00	0,00	0,00	0,00	0,00	0,00	0,00	0,00	0,00	0,00	0,00	0,00	0,00
02 Caccia e pesca	0,00	0,00	0,00	0,00	0,00	0,00	0,00	0,00	0,00	0,00	0,00	0,00	0,00	0,00	0,00
03 Politica regionale unitaria per l'agricoltura, i sistemi agroalimentari, la caccia e la pesca (solo per le Regioni)	0,00	0,00	0,00	0,00	0,00	0,00	0,00	0,00	0,00	0,00	0,00	0,00	0,00	0,00	0,00
<b>Totale Missione 16 - Agricoltura, politiche agroalimentari e pesca</b>	<b>0,00</b>	<b>0,00</b>	<b>0,00</b>	<b>0,00</b>	<b>0,00</b>	<b>0,00</b>	<b>0,00</b>	<b>0,00</b>	<b>0,00</b>	<b>0,00</b>	<b>0,00</b>	<b>0,00</b>	<b>0,00</b>	<b>0,00</b>	<b>0,00</b>
<b>Missione 17 Energia e diversificazione delle fonti energetiche</b>															
01 Fonti energetiche	0,00	0,00	0,00	0,00	0,00	0,00	0,00	0,00	0,00	0,00	0,00	0,00	0,00	0,00	0,00
02 Politica regionale unitaria per l'energia e la diversificazione delle fonti energetiche (solo per le Regioni)	0,00	0,00	0,00	0,00	0,00	0,00	0,00	0,00	0,00	0,00	0,00	0,00	0,00	0,00	0,00
<b>Totale Missione 17 - Energia e diversificazione delle fonti energetiche</b>	<b>0,00</b>	<b>0,00</b>	<b>0,00</b>	<b>0,00</b>	<b>0,00</b>	<b>0,00</b>	<b>0,00</b>	<b>0,00</b>	<b>0,00</b>	<b>0,00</b>	<b>0,00</b>	<b>0,00</b>	<b>0,00</b>	<b>0,00</b>	<b>0,00</b>

**COMUNE DI ESPERIA**

**PROSPETTO DELLE SPESE DI BILANCIO PER MISSIONI, PROGRAMMI E MACROAGGREGATI - ESERCIZIO 2017  
SPESE IN CONTO CAPITALE E SPESE PER INCREMENTO DI ATTIVITA' FINANZIARIE - PAGAMENTI IN C/RESIDUI**

Missioni e Programmi \ Macroaggregati	Tributi in conto capitale a carico dell'ente	201	Investimenti fissi lordi e acquisto di terreni	202	Contributi agli investimenti	203	Altri trasferimenti in conto capitale	204	Altre spese in conto capitale	205	Totale SPESE IN CONTO CAPITALE	200	Acquisizioni di attività finanziarie	301	Concessione crediti di breve termine	302	Concessione crediti di medio-lungo termine	303	Altre spese per incremento di attività finanziarie	304	Totale	
																					SPESE PER INCREMENTO DI ATTIVITA' FINANZIARIE	300
<b>Missione 18 Relazioni con le altre autonomie territoriali e locali</b>																						
01	Relazioni finanziarie con le altre autonomie territoriali	0,00	0,00	0,00	0,00	0,00	0,00	0,00	0,00	0,00	0,00	0,00	0,00	0,00	0,00	0,00	0,00	0,00	0,00	0,00	0,00	0,00
02	Politica regionale unitaria per le relazioni con le altre autonomie locali (solo per le Regioni)	0,00	0,00	0,00	0,00	0,00	0,00	0,00	0,00	0,00	0,00	0,00	0,00	0,00	0,00	0,00	0,00	0,00	0,00	0,00	0,00	0,00
	<b>Totale Missione 18 - Relazioni con le altre autonomie territoriali e locali</b>	0,00	0,00	0,00	0,00	0,00	0,00	0,00	0,00	0,00	0,00	0,00	0,00	0,00	0,00	0,00	0,00	0,00	0,00	0,00	0,00	0,00
<b>Missione 19 Relazioni internazionali</b>																						
01	Relazioni internazionali e Cooperazione allo sviluppo	0,00	0,00	0,00	0,00	0,00	0,00	0,00	0,00	0,00	0,00	0,00	0,00	0,00	0,00	0,00	0,00	0,00	0,00	0,00	0,00	0,00
02	Cooperazione territoriale	0,00	0,00	0,00	0,00	0,00	0,00	0,00	0,00	0,00	0,00	0,00	0,00	0,00	0,00	0,00	0,00	0,00	0,00	0,00	0,00	0,00
	<b>Totale Missione 19 - Relazioni internazionali</b>	0,00	0,00	0,00	0,00	0,00	0,00	0,00	0,00	0,00	0,00	0,00	0,00	0,00	0,00	0,00	0,00	0,00	0,00	0,00	0,00	0,00
<b>Missione 20 Fondi e accantonamenti</b>																						
02	Fondo crediti di dubbia esigibilità	0,00	0,00	0,00	0,00	0,00	0,00	0,00	0,00	0,00	0,00	0,00	0,00	0,00	0,00	0,00	0,00	0,00	0,00	0,00	0,00	0,00
03	Altri fondi	0,00	0,00	0,00	0,00	0,00	0,00	0,00	0,00	0,00	0,00	0,00	0,00	0,00	0,00	0,00	0,00	0,00	0,00	0,00	0,00	0,00
	<b>Totale Missione 20 - Fondi e accantonamenti</b>	0,00	0,00	0,00	0,00	0,00	0,00	0,00	0,00	0,00	0,00	0,00	0,00	0,00	0,00	0,00	0,00	0,00	0,00	0,00	0,00	0,00
	<b>Totale Macroaggregati</b>	0,00	323.922,81		12.110,40	0,00	45.565,52	381.598,73	0,00	0,00	0,00	0,00	0,00	0,00	0,00	0,00	0,00	0,00	0,00	0,00	0,00	

(\*) Allegato introdotto dal DM 1 dicembre 2015. Gli enti locali possono rinviare la decorrenza dell'aggiornamento dello schema di rendiconto all'esercizio in cui i rendiconti dei Comuni e delle Province sono acquisiti dalla banca dati delle amministrazioni pubbliche di cui all'articolo 13 della legge n. 196 del 2009 e resi disponibili a ISTAT

**COMUNE DI ESPERIA**

**CONTO DEL BILANCIO ESERCIZIO 2017 - IMPEGNI ASSUNTI NELL'ESERCIZIO DI RIFERIMENTO E NEGLI ESERCIZI PRECEDENTI IMPUTATI ALL'ANNO SUCCESSIVO CUI SI RIFERISCE IL RENDICONTO E SEGUENTI**

Titoli e Macroaggregati di Spesa	Anno successivo a quello cui si riferisce il rendiconto		Secondo anno successivo a quello cui si riferisce il rendiconto		Anni successivi Impegni
	Previsioni di: Competenza	Impegni	Previsioni di competenza del Bilancio Pluriennale	Impegni	
<b>TITOLO 1 Spese correnti</b>					
101	Redditi da lavoro dipendente	988.558,94	62.958,94	925.600,00	0,00
102	Imposte e tasse a carico dell'ente	79.800,00	0,00	79.800,00	0,00
103	Acquisto di beni e servizi	1.022.658,00	0,00	1.022.658,00	0,00
104	Trasferimenti correnti	635.169,77	0,00	635.169,77	0,00
107	Interessi passivi	20.000,00	0,00	20.000,00	0,00
108	Altre spese per redditi da capitale	0,00	0,00	0,00	0,00
109	Rimborsi e poste correttive delle entrate	3.300,00	0,00	3.300,00	0,00
110	Altre spese correnti	309.061,01	0,00	309.061,01	0,00
100	<b>Totale Titolo 1</b>	<b>3.058.547,72</b>	<b>62.958,94</b>	<b>2.995.588,78</b>	<b>0,00</b>
<b>TITOLO 2 Spese in conto capitale</b>					
201	Tributi in conto capitale a carico dell'ente	0,00	0,00	0,00	0,00
202	Investimenti fissi lordi e acquisto di terreni	8.833.121,79	0,00	4.375.827,00	0,00
203	Contributi agli investimenti	0,00	0,00	0,00	0,00
204	Altri trasferimenti in conto capitale	0,00	0,00	0,00	0,00
205	Altre spese in conto capitale	0,00	0,00	0,00	0,00
200	<b>Totale Titolo 2</b>	<b>8.833.121,79</b>	<b>0,00</b>	<b>4.375.827,00</b>	<b>0,00</b>
<b>TITOLO 3 Spese per incremento attività finanziarie</b>					
301	Acquisizioni di attività finanziarie	0,00	0,00	0,00	0,00
302	Concessione crediti di breve termine	0,00	0,00	0,00	0,00
303	Concessione crediti di medio-lungo termine	0,00	0,00	0,00	0,00
304	Altre spese per incremento di attività finanziarie	0,00	0,00	0,00	0,00
300	<b>Totale Titolo 3</b>	<b>0,00</b>	<b>0,00</b>	<b>0,00</b>	<b>0,00</b>
<b>TITOLO 4 Rimborso Prestiti</b>					

**COMUNE DI ESPERIA**

**CONTO DEL BILANCIO ESERCIZIO 2017 - IMPEGNI ASSUNTI NELL'ESERCIZIO DI RIFERIMENTO E NEGLI ESERCIZI PRECEDENTI IMPUTATI  
ALL'ANNO SUCCESSIVO CUI SI RIFERISCE IL RENDICONTO E SEGUENTI**

	Titoli e Macroaggregati di Spesa	Anno successivo a quello cui si riferisce il rendiconto		Secondo anno successivo a quello cui si riferisce il rendiconto		Anni successivi Impegni
		Previsioni di Competenza	Impegni	Previsioni di competenza del Bilancio Pluriennale	Impegni	
401	Rimborso di titoli obbligazionari	0,00	0,00	0,00	0,00	0,00
402	Rimborso prestiti a breve termine	0,00	0,00	0,00	0,00	0,00
403	Rimborso mutui e altri finanziamenti a medio lungo termine	42.500,00	0,00	42.500,00	0,00	0,00
404	Rimborso di altre forme di indebitamento	0,00	0,00	0,00	0,00	0,00
405	Fondi per rimborso prestiti (1)	0,00	0,00	0,00	0,00	0,00
400	<b>Totale Titolo 4</b>	<b>42.500,00</b>	<b>0,00</b>	<b>42.500,00</b>	<b>0,00</b>	<b>0,00</b>
<b>Titolo 5 Chiusura Anticipazioni ricevute da istituto tesoriere/cassiere</b>						
501	Chiusura Anticipazioni ricevute da istituto tesoriere/cassiere	0,00	0,00	0,00	0,00	0,00
500	<b>Totale Titolo 5</b>	<b>0,00</b>	<b>0,00</b>	<b>0,00</b>	<b>0,00</b>	<b>0,00</b>
<b>Titolo 7 Uscite per conto terzi e partite di giro</b>						
701	Uscite per partite di giro	632.000,00	0,00	632.000,00	0,00	0,00
702	Uscite per conto terzi	140.000,00	0,00	140.000,00	0,00	0,00
700	<b>Totale Titolo 7</b>	<b>772.000,00</b>	<b>0,00</b>	<b>772.000,00</b>	<b>0,00</b>	<b>0,00</b>
		<b>Totale Impegni</b>	<b>12.706.169,51</b>	<b>62.958,94</b>	<b>8.185.915,78</b>	<b>0,00</b>

1) Gli stanziamenti di spesa riguardanti il macroaggregato "Fondi per rimborso prestiti" non possono essere impegnati e pagati.

# COMUNE DI ESPERIA

## CONTO DEL BILANCIO ESERCIZIO 2017 - QUADRO GENERALE RIASSUNTIVO

Entrate	Accertamenti	Incassi	Spese	Impegni	Pagamenti
Fondo di cassa all'inizio dell'esercizio		1.684.507,40			
Utilizzo avanzo di amministrazione	87.997,96		Disavanzo di amministrazione	0,00	
Fondo pluriennale vincolato di parte corrente (1)	61.902,66				
Fondo pluriennale vincolato in c/capitale (1)	0,00				
<b>Titolo 1 - Entrate correnti di natura tributaria, contributiva e perequativa</b>	<b>1.814.327,64</b>	<b>1.748.181,59</b>	<b>Titolo 1 - Spese correnti</b>	<b>2.549.009,03</b>	<b>2.541.672,55</b>
<b>Titolo 2 - Trasferimenti correnti</b>	<b>391.417,31</b>	<b>275.823,66</b>	<b>Fondo pluriennale vincolato di parte corrente (2)</b>	<b>62.958,94</b>	
<b>Titolo 3 - Entrate extratributarie</b>	<b>407.501,86</b>	<b>387.111,00</b>			
<b>Titolo 4 - Entrate in conto capitale</b>	<b>57.246,27</b>	<b>555.529,56</b>	<b>Titolo 2 - Spese in conto capitale</b>	<b>46.245,97</b>	<b>401.598,73</b>
			Fondo pluriennale vincolato in c/capitale (2)	0,00	
<b>Titolo 5 - Entrate da riduzione di attività finanziarie</b>	<b>0,00</b>	<b>0,00</b>	<b>Titolo 3 - Spese per incremento attività finanziarie</b>	<b>0,00</b>	<b>0,00</b>
			Fondo pluriennale vincolato per attività finanziarie (2)	0,00	
<b>Totale entrate finali</b>	<b>2.670.493,08</b>	<b>2.966.645,81</b>	<b>Totale spese finali</b>	<b>2.658.213,94</b>	<b>2.943.271,28</b>
<b>Titolo 6 - Accensione Prestiti</b>	<b>0,00</b>	<b>0,00</b>	<b>Titolo 4 - Rimborso Prestiti di cui Fondo anticipazioni di liquidità (DL 35/2013 e successive modifiche e rifinanziamenti)</b>	<b>38.159,65</b>	<b>54.542,00</b>
<b>Titolo 7 - Anticipazioni da istituto tesoriere/cassiere</b>	<b>0,00</b>	<b>0,00</b>	<b>Titolo 5 - Chiusura Anticipazioni ricevute da istituto tesoriere/cassiere</b>	<b>0,00</b>	<b>0,00</b>
<b>Titolo 9 - Entrate per conto terzi e partite di giro</b>	<b>428.796,20</b>	<b>427.571,41</b>	<b>Titolo 7 - Uscite per conto terzi e partite di giro</b>	<b>428.796,20</b>	<b>415.935,34</b>
<b>Totale entrate dell'esercizio</b>	<b>3.099.289,28</b>	<b>3.394.217,22</b>	<b>Totale spese dell'esercizio</b>	<b>3.125.169,79</b>	<b>3.413.748,62</b>
<b>TOTALE COMPLESSIVO ENTRATE</b>	<b>3.249.189,90</b>	<b>5.078.724,62</b>	<b>TOTALE COMPLESSIVO SPESE</b>	<b>3.125.169,79</b>	<b>3.413.748,62</b>
<b>DISAVANZO DELL'ESERCIZIO</b>	<b>0,00</b>		<b>AVANZO DI COMPETENZA/FONDO DI CASSA</b>	<b>124.020,11</b>	<b>1.664.976,00</b>
<b>TOTALE A PAREGGIO</b>	<b>3.249.189,90</b>	<b>5.078.724,62</b>	<b>TOTALE A PAREGGIO</b>	<b>3.249.189,90</b>	<b>5.078.724,62</b>

- 1) Indicare l'importo iscritto in entrata del conto del bilancio alla corrispondente voce riguardante il fondo pluriennale vincolato.
- 2) Indicare l'importo complessivo delle voci relative al corrispondente fondo pluriennale vincolato risultante in spesa del conto del bilancio.

# COMUNE DI ESPERIA

## CONTO DEL BILANCIO ESERCIZIO 2017 - VERIFICA EQUILIBRI DI BILANCIO

Equilibrio Economico-Finanziario		Competenza (Accertamenti ed Impegni imputati all'esercizio)
Fondo di cassa all'inizio dell'esercizio		1.684.507,40
A) Fondo pluriennale vincolato per spese correnti iscritto in entrata	(+)	61.902,66
AA) Recupero disavanzo di amministrazione esercizio precedente	(-)	0,00
B) Entrate Titoli 1 - 2 - 3 <i>di cui per estinzione anticipata di prestiti</i>	(+)	2.613.246,81 0,00
C) Entrate Titolo 4.02.06 - Contributi agli investimenti direttamente destinati al rimborso dei prestiti da amministrazioni pubbliche	(+)	0,00
D) Spese Titolo 1 - Spese correnti	(-)	2.549.009,03
DD) Fondo Pluriennale Vincolato di parte corrente (di spesa)	(-)	62.958,94
E) Spese Titolo 2.04 - Altri trasferimenti in conto capitale	(-)	0,00
F) Spese Titolo 4.00 - Quote di capitale amm.to dei mutui e prestiti obbligazionari <i>di cui per estinzione anticipata di prestiti</i> <i>di cui Fondo anticipazioni di liquidità (DL 35/2013 e successive modifiche e</i>	(-)	38.159,65 0,00 0,00
<b>Somma finale (G = A-AA+B+C-D-DD-E-F)</b>		<b>25.021,85</b>
<b>ALTRE POSTE DIFFERENZIALI, PER ECCEZIONI PREVISTE DA NORME DI LEGGE, CHE HANNO EFFETTO SULL'EQUILIBRIO EX ARTICOLO 162, COMMA 6, DEL TESTO UNICO DELLE LEGGI SULL'ORDINAMENTO DEGLI ENTI LOCALI</b>		
H) Utilizzo avanzo di amministrazione per spese correnti <i>di cui per estinzione anticipata di prestiti</i>	(+)	87.997,96 0,00
I) Entrate di parte capitale destinate a spese correnti in base a specifiche disposizioni di legge o dei principi contabili <i>di cui per estinzione anticipata di prestiti</i>	(+)	0,00 0,00
L) Entrate di parte corrente destinate a spese di investimento in base a specifiche disposizioni di legge o dei principi contabili	(-)	25.021,85
M) Entrate da accensione di prestiti destinate a estinzione anticipata dei prestiti	(+)	0,00
<b>EQUILIBRIO DI PARTE CORRENTE (*)</b>	<b>O = G+H+I-L+M</b>	<b>87.997,96</b>

# COMUNE DI ESPERIA

## CONTO DEL BILANCIO ESERCIZIO 2017 - VERIFICA EQUILIBRI DI BILANCIO

Equilibrio Economico-Finanziario		Competenza (Accertamenti ed Impegni imputati all'esercizio)
P) Utilizzo avanzo di amministrazione per spese di investimento	(+)	0,00
Q) Fondo pluriennale vincolato per spese in conto capitale iscritto in entrata	(+)	0,00
R) Entrate Titoli 4 - 5 - 6	(+)	57.246,27
C) Entrate Titolo 4.02.06 - Contributi agli investimenti direttamente destinati al rimborso dei prestiti da amministrazioni pubbliche	(-)	0,00
I) Entrate di parte capitale destinate a spese correnti in base a specifiche disposizioni di legge o dei principi contabili	(-)	0,00
S1) Entrate Titolo 5.02 per Riscossione crediti di breve termine	(-)	0,00
S2) Entrate Titolo 5.03 per Riscossione crediti di medio-lungo termine	(-)	0,00
T) Entrate Titolo 5.04 relative a Altre entrate per riduzioni di attività finanziaria	(-)	0,00
L) Entrate di parte corrente destinate a spese di investimento in base a specifiche disposizioni di legge o dei principi contabili	(+)	25.021,85
M) Entrate da accensione di prestiti destinate a estinzione anticipata dei prestiti	(-)	0,00
U) Spese Titolo 2.00 - Spese in conto capitale	(-)	46.245,97
UU) Fondo Pluriennale Vincolato in c/capitale (di spesa)	(-)	0,00
V) Spese Titolo 3.01 per Acquisizioni di attività finanziarie	(-)	0,00
E) Spese Titolo 2.04 - Altri trasferimenti in conto capitale	(+)	0,00
<b>EQUILIBRIO DI PARTE CAPITALE      Z = P+Q+R-C-I-S1-S2-T+L-U-UU-V+E</b>		<b>36.022,15</b>
S1) Entrate Titolo 5.02 per Riscossione crediti di breve termine	(+)	0,00
S2) Entrate Titolo 5.03 per Riscossione crediti di medio-lungo termine	(+)	0,00
T) Entrate Titolo 5.04 relative a Altre entrate per riduzioni di attività finanziaria	(+)	0,00
X1) Spese Titolo 3.02 per Concessione crediti di breve termine	(-)	0,00
X2) Spese Titolo 3.03 per Concessione crediti di medio-lungo termine	(-)	0,00
Y) Spese Titolo 3.04 per Altre spese per acquisizioni di attività finanziarie	(-)	0,00
<b>EQUILIBRIO FINALE      W = O+Z+S1+S2+T-X1-X2-Y</b>		<b>124.020,11</b>

**Saldo corrente ai fini della copertura degli investimenti pluriennali:**

Equilibrio di parte corrente (O)		87.997,96
Utilizzo risultato di amministrazione per il finanziamento di spese correnti (H)	(-)	87.997,96
Entrate non ricorrenti che non hanno dato copertura a impegni	(-)	0,00
<b>Equilibrio di parte corrente ai fini della copertura degli investimenti plurienn.</b>		<b>0,00</b>

- A) Indicare l'importo iscritto in entrata del conto del bilancio alla corrispondente voce riguardante il fondo pluriennale vincolato.
- C) Si tratta delle entrate in conto capitale relative ai soli contributi agli investimenti destinati al rimborso prestiti corrispondenti alla voce del piano dei conti finanziario con codifica E.4.02.06.00.000.
- DD) Indicare l'importo complessivo delle voci relative al corrispondente fondo pluriennale vincolato risultante in spesa del conto del bilancio.
- E) Si tratta delle spese del titolo 2 per trasferimenti in conto capitale corrispondenti alla voce del piano dei conti finanziario con codifica U.2.04.00.00.000.
- Q) Indicare l'importo iscritto in entrata del conto del bilancio alla corrispondente voce riguardante il fondo pluriennale vincolato.
- S1) Si tratta delle entrate del titolo 5 limitatamente alle riscossione crediti di breve termine corrispondenti alla voce del piano dei conti finanziario con codifica E.5.02.00.00.000.
- S2) Si tratta delle entrate del titolo 5 limitatamente alle riscossione crediti di medio-lungo termine corrispondenti alla voce del piano dei conti finanziario con codifica E.5.03.00.00.000.
- T) Si tratta delle entrate del titolo 5 limitatamente alle altre entrate per riduzione di attività finanziarie corrispondenti alla voce del piano dei conti finanziario con codifica E.5.04.00.00.000.
- UU) Indicare l'importo complessivo delle voci relative al corrispondente fondo pluriennale vincolato risultante in spesa del conto del bilancio.
- X1) Si tratta delle spese del titolo 3 limitatamente alle concessione crediti di breve termine corrispondenti alla voce del piano dei conti finanziario con codifica U.3.02.00.00.000.
- X2) Si tratta delle spese del titolo 3 limitatamente alle concessione crediti di medio-lungo termine corrispondenti alla voce del piano dei conti finanziario con codifica U.3.03.00.00.000.
- Y) Si tratta delle spese del titolo 3 limitatamente alle altre spese per incremento di attività finanziarie corrispondenti alla voce del piano dei conti finanziario con codifica U.3.04.00.00.000.
- (\*) La somma algebrica finale non può essere inferiore a zero per il rispetto della disposizione di cui all'articolo 162 del testo unico delle leggi sull'ordinamento degli enti locali.

**COMUNE DI ESPERIA**  
**CONTO DEL BILANCIO ESERCIZIO 2017**  
**PROSPETTO DIMOSTRATIVO DEL RISULTATO DI AMMINISTRAZIONE**

		Gestione		
		Residui	Competenza	Totale
Fondo cassa al 1' Gennaio				1.684.507,40
Riscossioni	(+)	1.032.078,24	2.362.138,98	3.394.217,22
Pagamenti	(-)	1.061.109,75	2.352.638,87	3.413.748,62
Saldo di cassa al 31 Dicembre	(=)			1.664.976,00
Pagamenti per azioni esecutive non regolarizzate al 31 Dicembre	(-)			0,00
<b>Fondo di cassa al 31 Dicembre</b>	<b>(=)</b>			<b>1.664.976,00</b>
Residui attivi	(+)	1.441.813,91	737.150,30	2.178.964,21
<i>di cui derivanti da accertamenti di tributi effettuati sulla base della stima del dipartimento delle finanze</i>				0,00
Residui passivi	(-)	1.438.658,38	709.571,98	2.148.230,36
Fondo Pluriennale Vincolato per Spese Correnti (1)	(-)			62.958,94
Fondo Pluriennale Vincolato per Spese in Conto Capitale (1)	(-)			0,00
<b>Risultato di Amministrazione al 31 Dicembre 2017 (A) (2)</b>	<b>(=)</b>			<b>1.632.750,91</b>

Composizione del risultato di amministrazione al 31 dicembre 2017	
<b>Parte accantonata (3)</b>	
- Fondo crediti di dubbia esigibilità al 31.12.2017 (4)	132.643,87
- Accantonamento residui perenti al 31.12.2017 (solo per le regioni) (5)	0,00
- Fondo anticipazioni liquidità DL 35 del 2013 e successive modifiche e rifinanziamenti	172.476,51
- Fondo perdite società partecipate	0,00
- Fondo contenzioso	0,00
- Altri accantonamenti	2.691,80
<b>Totale parte accantonata (B)</b>	<b>307.812,18</b>
<b>Parte vincolata</b>	
- Vincoli derivanti da leggi e dai principi contabili	96.260,00
- Vincoli derivanti da trasferimenti	0,00
- Vincoli derivanti dalla contrazione di mutui	0,00
- Vincoli formalmente attribuiti dall'ente	50.000,00
- Altri vincoli	374.450,55
<b>Totale parte vincolata (C)</b>	<b>520.710,55</b>
<b>Parte destinata agli investimenti</b>	
<b>Totale parte destinata agli investimenti (D)</b>	<b>546.562,41</b>
<b>Totale parte disponibile (E=A-B-C-D)</b>	<b>257.665,77</b>
<b>Se E è negativo, tale importo è iscritto tra le spese del bilancio di previsione come disavanzo da ripianare (6)</b>	

- 1) Indicare l'importo del fondo pluriennale vincolato risultante dal conto del bilancio (in spesa).
- 2) Se negativo, le regioni indicano in nota la quota del disavanzo corrispondente al debito autorizzato e non contratto, distintamente da quella derivante dalla gestione ordinaria.
- 3) Non comprende il fondo pluriennale vincolato.
- 4) Indicare l'importo del Fondo crediti di dubbia esigibilità risultante dall'allegato 8 c)
- 5) Solo per le regioni indicare l'importo dell'accantonamento per residui perenti al 31 dicembre 2017.
- 6) In caso di risultato negativo, le regioni indicano in nota la quota del disavanzo corrispondente al debito autorizzato e non contratto, distintamente da quella derivante dalla gestione ordinaria e iscrivono nel passivo del bilancio di previsione 2018 l'importo di cui alla lettera E, distinguendo le due componenti del disavanzo. A decorrere dal 2016 si fa riferimento all'ammontare del debito autorizzato alla data del 31 dicembre 2015.

**COMUNE DI ESPERIA**  
**CONTO DEL BILANCIO ESERCIZIO 2017**  
**ELENCO DELLE PREVISIONI E DEI RISULTATI DI COMPETENZA E DI CASSA**  
**SECONDO LA STRUTTURA DEL PIANO DEI CONTI - 4° LIVELLO**

Codifica del Piano dei Conti	Denominazione Voce del Piano dei Conti	Competenza		Cassa	
		Previsioni	Risultati	Previsioni	Risultati
<b>Entrate</b>					
1.00.00.00.000	Entrate correnti di natura tributaria, contributiva e perequativa	1.946.900,00	1.814.327,64	2.449.656,51	1.748.181,59
1.01.00.00.000	Tributi	1.064.900,00	935.583,36	1.562.748,67	866.584,83
1.01.01.00.000	Imposte, tasse e proventi assimilati	1.064.900,00	935.583,36	1.562.748,67	866.584,83
1.01.01.06.000	Imposta municipale propria	250.000,00	208.831,20	387.970,95	166.021,26
1.01.01.08.000	Imposta comunale sugli immobili (ICI)	0,00	0,00	0,00	0,00
1.01.01.16.000	Addizionale comunale IRPEF	220.000,00	173.224,98	273.548,44	161.512,42
1.01.01.52.000	Tassa occupazione spazi e aree pubbliche	9.000,00	9.978,20	9.537,80	10.516,70
1.01.01.53.000	Imposta comunale sulla pubblicità e diritto sulle pubbliche affissioni	2.400,00	2.400,00	2.400,00	2.400,00
1.01.01.61.000	Tributo comunale sui rifiuti e sui servizi	395.000,00	360.000,00	607.789,52	375.577,75
1.01.01.76.000	Tributo per i servizi indivisibili (TASI)	90.000,00	90.000,00	116.505,89	79.046,93
1.01.01.99.000	Altre imposte, tasse e proventi assimilati n.a.c.	98.500,00	91.149,00	164.996,07	71.509,77
1.03.00.00.000	Fondi perequativi	882.000,00	878.744,26	886.907,84	881.596,76
1.03.01.00.000	Fondi perequativi da Amministrazioni Centrali	882.000,00	878.744,26	886.907,84	881.596,76
1.03.01.01.000	Fondi perequativi dallo Stato	882.000,00	878.744,26	886.907,84	881.596,76
2.00.00.00.000	Trasferimenti correnti	464.772,80	391.417,31	817.351,89	275.823,66
2.01.00.00.000	Trasferimenti correnti	464.772,80	391.417,31	817.351,89	275.823,66
2.01.01.00.000	Trasferimenti correnti da Amministrazioni pubbliche	464.772,80	391.417,31	817.351,89	275.823,66
2.01.01.01.000	Trasferimenti correnti da Amministrazioni Centrali	43.675,00	23.850,46	70.468,23	23.850,46
2.01.01.02.000	Trasferimenti correnti da Amministrazioni Locali	421.097,80	367.566,85	746.883,66	251.973,20
3.00.00.00.000	Entrate extratributarie	780.781,84	407.501,86	978.941,54	387.111,00
3.01.00.00.000	Vendita di beni e servizi e proventi derivanti dalla gestione e dei beni	367.237,84	252.838,84	485.386,57	274.883,58
3.01.02.00.000	Entrate dalla vendita e dall'erogazione di servizi	180.900,00	86.650,03	172.050,50	115.862,89
3.01.02.01.000	Entrate dalla vendita di servizi	180.900,00	86.650,03	172.050,50	115.862,89
3.01.03.00.000	Proventi derivanti dalla gestione dei beni	186.337,84	166.188,81	313.346,07	159.020,69
3.01.03.01.000	Canoni e concessioni e diritti reali di godimento	8.000,00	6.382,44	8.959,82	6.382,44
3.01.03.02.000	Fitti, noleggi e locazioni	178.337,84	159.806,37	304.386,25	152.638,25
3.02.00.00.000	Proventi derivanti dall'attività di controllo e repressione delle irregolarità e degli illeciti	3.500,00	3.827,45	8.663,00	3.827,45
3.02.01.00.000	Entrate da amministrazioni pubbliche derivanti dall'attività di controllo e repressione delle irregolarità e degli illeciti	500,00	0,00	500,00	0,00
3.02.01.01.000	Proventi da multe, ammende, sanzioni e oblazioni a carico delle amministrazioni pubbliche	500,00	0,00	500,00	0,00

**COMUNE DI ESPERIA**  
**CONTO DEL BILANCIO ESERCIZIO 2017**  
**ELENCO DELLE PREVISIONI E DEI RISULTATI DI COMPETENZA E DI CASSA**  
**SECONDO LA STRUTTURA DEL PIANO DEI CONTI - 4° LIVELLO**

Codifica del Piano dei Conti	Denominazione Voce del Piano dei Conti	Competenza		Cassa	
		Previsioni	Risultati	Previsioni	Risultati
3.02.02.00.000	Entrate da famiglie derivanti dall'attività di controllo e r espressione delle irregolarità e degli illeciti	3.000,00	3.827,45	8.163,00	3.827,45
3.02.02.01.000	Proventi da multe, ammende, sanzioni e oblazioni a carico delle famiglie	3.000,00	3.827,45	8.163,00	3.827,45
3.03.00.00.000	Interessi attivi	2.500,00	87,32	2.500,00	87,32
3.03.03.00.000	Altri interessi attivi	2.500,00	87,32	2.500,00	87,32
3.03.03.04.000	Interessi attivi da depositi bancari o postali	2.500,00	87,32	2.500,00	87,32
3.04.00.00.000	Altre entrate da redditi da capitale	0,00	0,00	0,00	0,00
3.05.00.00.000	Rimborsi e altre entrate correnti	407.544,00	150.748,25	482.381,97	108.312,65
3.05.02.00.000	Rimborsi in entrata	50.000,00	59.000,00	65.333,03	23.000,00
3.05.02.01.000	Rimborsi ricevuti per spese di personale (comando, distacco, fuori ruolo, convenzioni, ecc.)	50.000,00	59.000,00	65.333,03	23.000,00
3.05.99.00.000	Altre entrate correnti n.a.c.	357.544,00	91.748,25	417.048,94	85.312,65
3.05.99.99.000	Altre entrate correnti n.a.c.	357.544,00	91.748,25	417.048,94	85.312,65
4.00.00.00.000	Entrate in conto capitale	327.370,00	57.246,27	1.759.349,54	555.529,56
4.01.00.00.000	Tributi in conto capitale	0,00	0,00	0,00	0,00
4.02.00.00.000	Contributi agli investimenti	0,00	0,00	0,00	0,00
4.03.00.00.000	Altri trasferimenti in conto capitale	36.000,00	36.000,00	1.385.514,87	531.263,20
4.03.10.00.000	Altri trasferimenti in conto capitale da amministrazioni pubbliche	36.000,00	36.000,00	1.385.514,87	531.263,20
4.03.10.01.000	Altri trasferimenti in conto capitale da Amministrazioni Centrali	0,00	0,00	59.874,82	0,00
4.03.10.02.000	Altri trasferimenti in conto capitale da Amministrazioni Locali	36.000,00	36.000,00	1.325.640,05	531.263,20
4.04.00.00.000	Entrate da alienazione di beni materiali e immateriali	269.370,00	0,00	345.766,65	0,00
4.04.01.00.000	Alienazione di beni materiali	269.370,00	0,00	345.766,65	0,00
4.04.01.10.000	Alienazione di diritti reali	269.370,00	0,00	345.766,65	0,00
4.05.00.00.000	Altre entrate in conto capitale	22.000,00	21.246,27	28.068,02	24.266,36
4.05.01.00.000	Permessi di costruire	22.000,00	21.246,27	28.068,02	24.266,36
4.05.01.01.000	Permessi di costruire	22.000,00	21.246,27	28.068,02	24.266,36
5.00.00.00.000	Entrate da riduzione di attività finanziarie	0,00	0,00	0,00	0,00
5.01.00.00.000	Alienazione di attività finanziarie	0,00	0,00	0,00	0,00
5.02.00.00.000	Riscossione crediti di breve termine	0,00	0,00	0,00	0,00
5.03.00.00.000	Riscossione crediti di medio-lungo termine	0,00	0,00	0,00	0,00
5.04.00.00.000	Altre entrate per riduzione di attività finanziarie	0,00	0,00	0,00	0,00

**COMUNE DI ESPERIA**  
**CONTO DEL BILANCIO ESERCIZIO 2017**  
**ELENCO DELLE PREVISIONI E DEI RISULTATI DI COMPETENZA E DI CASSA**  
**SECONDO LA STRUTTURA DEL PIANO DEI CONTI - 4° LIVELLO**

Codifica del Piano dei Conti	Denominazione Voce del Piano dei Conti	Competenza		Cassa	
		Previsioni	Risultati	Previsioni	Risultati
6.00.00.00.000	Accensione Prestiti	0,00	0,00	85.475,39	0,00
6.01.00.00.000	Emissione di titoli obbligazionari	0,00	0,00	0,00	0,00
6.02.00.00.000	Accensione prestiti a breve termine	0,00	0,00	0,00	0,00
6.03.00.00.000	Accensione mutui e altri finanziamenti a medio lungo termine	0,00	0,00	85.475,39	0,00
6.03.01.00.000	Finanziamenti a medio lungo termine	0,00	0,00	85.475,39	0,00
6.03.01.03.000	Accensione mutui e altri finanziamenti a medio lungo termine da Enti previdenziali	0,00	0,00	0,00	0,00
6.03.01.04.000	Accensione mutui e altri finanziamenti a medio lungo termine da imprese	0,00	0,00	85.475,39	0,00
6.04.00.00.000	Altre forme di indebitamento	0,00	0,00	0,00	0,00
7.00.00.00.000	Anticipazioni da istituto tesoriere/cassiere	0,00	0,00	0,00	0,00
7.01.00.00.000	Anticipazioni da istituto tesoriere/cassiere	0,00	0,00	0,00	0,00
9.00.00.00.000	Entrate per conto terzi e partite di giro	872.000,00	428.796,20	889.003,78	427.571,41
9.01.00.00.000	Entrate per partite di giro	732.000,00	427.254,20	746.692,95	426.279,41
9.01.01.00.000	Altre ritenute	250.000,00	171.393,17	251.117,34	171.393,17
9.01.01.02.000	Ritenute per scissione contabile IVA (split payment)	250.000,00	171.393,17	251.117,34	171.393,17
9.01.02.00.000	Ritenute su redditi da lavoro dipendente	430.000,00	240.132,22	441.509,79	239.157,43
9.01.02.01.000	Ritenute erariali su redditi da lavoro dipendente per conto terzi	200.000,00	121.264,19	204.486,89	121.048,19
9.01.02.02.000	Ritenute previdenziali e assistenziali su redditi da lavoro dipendente per conto terzi	160.000,00	59.113,11	166.905,95	58.771,80
9.01.02.99.000	Altre ritenute al personale dipendente per conto di terzi	70.000,00	59.754,92	70.116,95	59.337,44
9.01.03.00.000	Ritenute su redditi da lavoro autonomo	50.000,00	14.695,90	50.000,00	14.695,90
9.01.03.01.000	Ritenute erariali su redditi da lavoro autonomo per conto terzi	50.000,00	14.695,90	50.000,00	14.695,90
9.01.99.00.000	Altre entrate per partite di giro	2.000,00	1.032,91	4.065,82	1.032,91
9.01.99.03.000	Rimborso di fondi economici e carte aziendali	2.000,00	1.032,91	4.065,82	1.032,91
9.02.00.00.000	Entrate per conto terzi	140.000,00	1.542,00	142.310,83	1.292,00
9.02.04.00.000	Depositi di/prezzo terzi	40.000,00	1.542,00	42.310,83	1.292,00
9.02.04.01.000	Costituzione di depositi cauzionali o contrattuali di terzi	10.000,00	995,00	10.776,75	745,00
9.02.04.02.000	Restituzione di depositi cauzionali o contrattuali presso terzi	30.000,00	547,00	31.534,08	547,00
9.02.99.00.000	Altre entrate per conto terzi	100.000,00	0,00	100.000,00	0,00
9.02.99.99.000	Altre entrate per conto terzi	100.000,00	0,00	100.000,00	0,00
Totale complessivo dei titoli dell'Entrata		4.391.824,64	3.099.289,28	6.979.778,65	3.394.217,22

**COMUNE DI ESPERIA**  
**CONTO DEL BILANCIO ESERCIZIO 2017**  
**ELENCO DELLE PREVISIONI E DEI RISULTATI DI COMPETENZA E DI CASSA**  
**SECONDO LA STRUTTURA DEL PIANO DEI CONTI - 4° LIVELLO**

Codifica del Piano dei Conti	Denominazione Voce del Piano dei Conti	Competenza		Cassa	
		Previsioni	Risultati	Previsioni	Risultati
<b>Spese</b>					
1.00.00.00.000	Spese correnti	3.303.855,26	2.549.009,03	4.231.076,57	2.541.672,55
1.01.00.00.000	Redditi da lavoro dipendente	988.561,08	851.158,59	1.119.057,28	830.419,36
1.01.01.00.000	Retribuzioni lorde	758.819,70	646.998,53	848.769,85	651.592,90
1.01.01.01.000	Retribuzioni in denaro	753.819,70	643.278,13	841.453,05	645.555,70
1.01.01.02.000	Altre spese per il personale	5.000,00	3.720,40	7.316,80	6.037,20
1.01.02.00.000	Contributi sociali a carico dell'ente	229.741,38	204.160,16	270.287,43	178.826,46
1.01.02.01.000	Contributi sociali effettivi a carico dell'ente	229.741,38	204.160,16	270.287,43	178.826,46
1.02.00.00.000	Imposte e tasse a carico dell'ente	87.741,58	82.164,82	113.189,72	69.637,64
1.02.01.00.000	Imposte, tasse e proventi assimilati a carico dell'ente	87.741,58	82.164,82	113.189,72	69.637,64
1.02.01.01.000	Imposta regionale sulle attività produttive (IRAP)	70.441,58	65.776,78	94.888,38	56.822,32
1.02.01.99.000	Imposte, tasse e proventi assimilati a carico dell'ente n. a. c.	17.300,00	16.388,04	18.301,34	12.815,32
1.03.00.00.000	Acquisto di beni e servizi	1.212.668,40	971.857,50	1.721.210,73	945.475,52
1.03.01.00.000	Acquisto di beni	176.045,00	148.174,14	245.846,52	148.703,91
1.03.01.01.000	Giornali, riviste e pubblicazioni	2.800,00	2.046,80	2.800,00	46,80
1.03.01.02.000	Altri beni di consumo	173.245,00	146.127,34	243.046,52	148.657,11
1.03.02.00.000	Acquisto di servizi	1.036.623,40	823.683,36	1.475.364,21	796.771,61
1.03.02.01.000	Organi e incarichi istituzionali dell'amministrazione	58.500,00	41.469,83	58.500,00	33.769,83
1.03.02.02.000	Organizzazione eventi, pubblicità e servizi per trasferta	12.515,40	10.124,52	38.547,40	10.756,52
1.03.02.04.000	Acquisto di servizi per formazione e addestramento del personale dell'ente	1.000,00	560,00	1.500,00	560,00
1.03.02.05.000	Utenze e canoni	174.700,00	135.170,97	208.382,44	152.437,60
1.03.02.09.000	Manutenzione ordinaria e riparazioni	87.900,00	53.439,23	230.420,98	78.354,39
1.03.02.11.000	Prestazioni professionali e specialistiche	60.000,00	55.925,49	110.892,61	67.133,68
1.03.02.15.000	Contratti di servizio pubblico	465.500,00	458.856,35	656.393,78	371.693,38
1.03.02.16.000	Servizi amministrativi	5.258,00	3.000,00	5.258,00	2.156,41
1.03.02.17.000	Servizi finanziari	1.000,00	255,70	1.000,00	133,20
1.03.02.19.000	Servizi informatici e di telecomunicazioni	25.000,00	23.015,50	40.201,36	30.811,10
1.03.02.99.000	Altri servizi	145.250,00	41.865,77	124.267,64	48.965,50
1.04.00.00.000	Trasferimenti correnti	697.455,13	558.417,16	1.051.346,05	620.419,67
1.04.01.00.000	Trasferimenti correnti a Amministrazioni Pubbliche	49.700,00	44.134,48	104.963,94	20.024,30
1.04.01.02.000	Trasferimenti correnti a Amministrazioni Locali	49.700,00	44.134,48	104.963,94	20.024,30
1.04.02.00.000	Trasferimenti correnti a Famiglie	42.930,75	39.849,34	68.104,30	34.190,59
1.04.02.05.000	Altri trasferimenti a famiglie	42.930,75	39.849,34	68.104,30	34.190,59

**COMUNE DI ESPERIA**  
**CONTO DEL BILANCIO ESERCIZIO 2017**  
**ELENCO DELLE PREVISIONI E DEI RISULTATI DI COMPETENZA E DI CASSA**  
**SECONDO LA STRUTTURA DEL PIANO DEI CONTI - 4° LIVELLO**

Codifica del Piano dei Conti	Denominazione Voce del Piano dei Conti	Competenza		Cassa	
		Previsioni	Risultati	Previsioni	Risultati
1.04.03.00.000	Trasferimenti correnti a Imprese	430.624,38	319.953,34	684.293,21	490.247,58
1.04.03.99.000	Trasferimenti correnti a altre imprese	430.624,38	319.953,34	684.293,21	490.247,58
1.04.04.00.000	Trasferimenti correnti a Istituzioni Sociali Private	174.200,00	154.480,00	193.984,60	75.957,20
1.04.04.01.000	Trasferimenti correnti a Istituzioni Sociali Private	174.200,00	154.480,00	193.984,60	75.957,20
1.07.00.00.000	Interessi passivi	20.000,00	17.548,85	26.439,09	23.987,94
1.07.05.00.000	Interessi su Mutui e altri finanziamenti a medio lungo termine	20.000,00	17.548,85	26.439,09	23.987,94
1.07.05.04.000	Interessi passivi su finanziamenti a medio lungo termine a Imprese	20.000,00	17.548,85	26.439,09	23.987,94
1.08.00.00.000	Altre spese per redditi da capitale	0,00	0,00	0,00	0,00
1.09.00.00.000	Rimborsi e poste correttive delle entrate	3.300,00	2.399,09	3.300,00	1.384,50
1.09.01.00.000	Rimborsi per spese di personale (comando, distacco, fuori ruolo, convenzioni, ecc.)	3.300,00	2.399,09	3.300,00	1.384,50
1.09.01.01.000	Rimborsi per spese di personale (comando, distacco, fuori ruolo, convenzioni, ecc.)	3.300,00	2.399,09	3.300,00	1.384,50
1.10.00.00.000	Altre spese correnti	294.129,07	65.462,92	196.533,70	50.347,92
1.10.01.00.000	Fondi di riserva e altri accantonamenti	119.129,07	0,00	20.129,07	0,00
1.10.01.01.000	Fondo di riserva	5.129,07	0,00	20.129,07	0,00
1.10.01.03.000	Fondo crediti di dubbia e difficile esazione di parte corrente	114.000,00	0,00	0,00	0,00
1.10.03.00.000	Versamenti IVA a debito	150.000,00	41.997,08	151.146,40	26.873,85
1.10.03.01.000	Versamenti IVA a debito per le gestioni commerciali	150.000,00	41.997,08	151.146,40	26.873,85
1.10.04.00.000	Premi di assicurazione	25.000,00	23.465,84	25.258,23	23.474,07
1.10.04.01.000	Premi di assicurazione contro i danni	25.000,00	23.465,84	25.258,23	23.474,07
1.10.99.00.000	Altre spese correnti n.a.c.	0,00	0,00	0,00	0,00
1.10.99.99.000	Altre spese correnti n.a.c.	0,00	0,00	0,00	0,00
2.00.00.00.000	Spese in conto capitale	316.370,00	46.245,97	1.711.688,51	401.598,73
2.01.00.00.000	Tributi in conto capitale a carico dell'ente	0,00	0,00	0,00	0,00
2.02.00.00.000	Investimenti fissi lordi e acquisto di terreni	276.370,00	6.246,27	1.489.261,87	323.922,81
2.02.01.00.000	Beni materiali	276.370,00	6.246,27	1.346.755,54	320.291,50
2.02.01.09.000	Beni immobili	276.370,00	6.246,27	1.277.347,50	292.974,08
2.02.01.10.000	Beni immobili di valore culturale, storico ed artistico	0,00	0,00	69.408,04	27.317,42
2.02.03.00.000	Beni immateriali	0,00	0,00	112.506,33	3.631,31
2.02.03.03.000	Brevetti	0,00	0,00	0,00	0,00
2.02.03.05.000	Incarichi professionali per la realizzazione di investimenti	0,00	0,00	112.506,33	3.631,31
2.03.00.00.000	Contributi agli investimenti	40.000,00	39.999,70	104.405,64	32.110,40
2.03.03.00.000	Contributi agli investimenti a Imprese	40.000,00	39.999,70	104.405,64	32.110,40

**COMUNE DI ESPERIA**  
**CONTO DEL BILANCIO ESERCIZIO 2017**  
**ELENCO DELLE PREVISIONI E DEI RISULTATI DI COMPETENZA E DI CASSA**  
**SECONDO LA STRUTTURA DEL PIANO DEI CONTI - 4° LIVELLO**

Codifica del Piano dei Conti	Denominazione Voce del Piano dei Conti	Competenza		Cassa	
		Previsioni	Risultati	Previsioni	Risultati
2.03.03.03.000	Contributi agli investimenti a altre imprese	40.000,00	39.999,70	104.405,64	32.110,40
2.04.00.00.000	Altri trasferimenti in conto capitale	0,00	0,00	0,00	0,00
2.05.00.00.000	Altre spese in conto capitale	0,00	0,00	148.021,00	45.565,52
2.05.99.00.000	Altre spese in conto capitale n.a.c.	0,00	0,00	148.021,00	45.565,52
2.05.99.99.000	Altre spese in conto capitale n.a.c.	0,00	0,00	148.021,00	45.565,52
3.00.00.00.000	Spese per incremento attività finanziarie	0,00	0,00	0,00	0,00
3.01.00.00.000	Acquisizioni di attività finanziarie	0,00	0,00	0,00	0,00
3.02.00.00.000	Concessione crediti di breve termine	0,00	0,00	0,00	0,00
3.03.00.00.000	Concessione crediti di medio-lungo termine	0,00	0,00	0,00	0,00
3.04.00.00.000	Altre spese per incremento di attività finanziarie	0,00	0,00	0,00	0,00
4.00.00.00.000	Rimborso Prestiti	49.500,00	38.159,65	65.882,35	54.542,00
4.01.00.00.000	Rimborso di titoli obbligazionari	0,00	0,00	0,00	0,00
4.02.00.00.000	Rimborso prestiti a breve termine	0,00	0,00	0,00	0,00
4.03.00.00.000	Rimborso mutui e altri finanziamenti a medio lungo termine	49.500,00	38.159,65	65.882,35	54.542,00
4.03.01.00.000	Rimborso Mutui e altri finanziamenti a medio lungo termine	49.500,00	38.159,65	65.882,35	54.542,00
4.03.01.01.000	Rimborso Mutui e altri finanziamenti a medio lungo termine a d Amministrazioni Centrali	4.500,00	4.250,08	4.500,00	4.250,08
4.03.01.04.000	Rimborso Mutui e altri finanziamenti a medio lungo termine a Imprese	45.000,00	33.909,57	61.382,35	50.291,92
4.04.00.00.000	Rimborso di altre forme di indebitamento	0,00	0,00	0,00	0,00
4.05.00.00.000	Fondi per rimborso prestiti	0,00	0,00	0,00	0,00
5.00.00.00.000	Chiusura Anticipazioni ricevute da Istituto tesoriere/cassiere	0,00	0,00	0,00	0,00
5.01.00.00.000	Chiusura Anticipazioni ricevute da Istituto tesoriere/cassiere	0,00	0,00	0,00	0,00
7.00.00.00.000	Uscite per conto terzi e partite di giro	872.000,00	428.796,20	904.345,34	415.935,34
7.01.00.00.000	Uscite per partite di giro	732.000,00	427.254,20	752.128,09	411.771,09
7.01.01.00.000	Versamenti di altre ritenute	250.000,00	171.393,17	264.413,17	156.394,02
7.01.01.02.000	Versamento delle ritenute per scissione contabile IVA (split payment)	250.000,00	171.393,17	264.413,17	156.394,02
7.01.02.00.000	Versamenti di ritenute su Redditi da lavoro dipendente	430.000,00	240.132,22	430.745,82	239.454,67
7.01.02.01.000	Versamenti di ritenute erariali su Redditi da lavoro dipendente nte riscosse per conto terzi	200.000,00	121.264,19	200.000,00	120.826,65

**COMUNE DI ESPERIA**  
**CONTO DEL BILANCIO ESERCIZIO 2017**  
**ELENCO DELLE PREVISIONI E DEI RISULTATI DI COMPETENZA E DI CASSA**  
**SECONDO LA STRUTTURA DEL PIANO DEI CONTI - 4° LIVELLO**

Codifica del Piano dei Conti	Denominazione Voce del Piano dei Conti	Competenza		Cassa	
		Previsioni	Risultati	Previsioni	Risultati
7.01.02.02.000	Versamenti di ritenute previdenziali e assistenziali su redditi da lavoro dipendente riscosse per conto terzi	160.000,00	59.113,11	160.000,00	59.113,11
7.01.02.99.000	Altri versamenti di ritenute al personale dipendente per conto di terzi	70.000,00	59.754,92	70.745,82	59.514,91
<b>7.01.03.00.000</b>	<b>Versamenti di ritenute su redditi da lavoro autonomo</b>	<b>50.000,00</b>	<b>14.695,90</b>	<b>53.936,19</b>	<b>13.856,58</b>
7.01.03.01.000	Versamenti di ritenute erariali su redditi da lavoro autonomo o per conto terzi	50.000,00	14.695,90	53.936,19	13.856,58
<b>7.01.99.00.000</b>	<b>Altre uscite per partite di giro</b>	<b>2.000,00</b>	<b>1.032,91</b>	<b>3.032,91</b>	<b>2.065,82</b>
7.01.99.03.000	Costituzione fondi economici e carte aziendali	2.000,00	1.032,91	3.032,91	2.065,82
<b>7.02.00.00.000</b>	<b>Uscite per conto terzi</b>	<b>140.000,00</b>	<b>1.542,00</b>	<b>152.217,25</b>	<b>4.164,25</b>
<b>7.02.04.00.000</b>	<b>Depositi di presso terzi</b>	<b>40.000,00</b>	<b>1.542,00</b>	<b>44.117,25</b>	<b>4.164,25</b>
7.02.04.01.000	Costituzione di depositi cauzionali o contrattuali presso terzi	30.000,00	547,00	30.925,50	1.472,50
7.02.04.02.000	Restituzione di depositi cauzionali o contrattuali di terzi	10.000,00	995,00	13.191,75	2.691,75
<b>7.02.99.00.000</b>	<b>Altre uscite per conto terzi</b>	<b>100.000,00</b>	<b>0,00</b>	<b>108.100,00</b>	<b>0,00</b>
7.02.99.99.000	Altre uscite per conto terzi n.a.c.	100.000,00	0,00	108.100,00	0,00
	<b>Totale complessivo dei titoli della Spese</b>	<b>4.541.725,26</b>	<b>3.062.210,85</b>	<b>6.912.992,77</b>	<b>3.413.748,62</b>

**COMUNE DI ESPERIA**  
**COMPOSIZIONE PER MISSIONI E PROGRAMMI DEL FONDO PLURIENNALE VINCOLATO**  
**DELL'ESERCIZIO 2017 DI RIFERIMENTO DEL BILANCIO**

	(a)	(b)	(x)	(y)	(c)=(a)-(b)-(x)-(y)	(d)	(e)	(f)	(g)=(c)+(d)+(e)+(f)
MISSIONI E PROGRAMMI	Fondo pluriennale vincolato al 31 dicembre dell'esercizio 2016	Spese impegnate negli esercizi precedenti e imputate all'esercizio 2017 e coperte dal fondo pluriennale vincolato	Riaccertamento degli impegni di cui alla lettera b) effettuato nel corso dell'esercizio 2017 (cd. economie di impegno)	Riaccertamento degli impegni di cui alla lettera b) effettuato nel corso dell'esercizio 2017 (cd. economie di impegno) su impegni pluriennali finanziati dal FPV e imputati a esercizi succ. al 2017	Quota del fondo pluriennale vincolato al 31 dicembre dell'esercizio 2016, rinviiata all'esercizio 2018 e successivi	Spese impegnate nell'esercizio 2017 con imputazione all'esercizio 2018 e coperte dal fondo pluriennale vincolato	Spese impegnate nell'esercizio 2017 con imputazione all'esercizio 2019 e coperte dal fondo pluriennale vincolato	Spese impegnate nell'esercizio 2017 con imputazione a esercizi successivi a quelli considerati nel bilancio pluriennale e coperte dal fondo pluriennale vincolato	Fondo pluriennale vincolato al 31 dicembre dell'esercizio 2017
<b>01 Missione 1 - Servizi istituzionali, generali e di gestione</b>	(a)	(b)	(x)	(y)	(c)=(a)-(b)-(x)-(y)	(d)	(e)	(f)	(g)=(c)+(d)+(e)+(f)
01 Organi istituzionali	0,00	0,00	0,00	0,00	0,00	0,00	0,00	0,00	0,00
02 Segreteria generale	0,00	0,00	0,00	0,00	0,00	0,00	0,00	0,00	0,00
03 Gestione economica, finanziaria, programmazione e provveditorato	0,00	0,00	0,00	0,00	0,00	11.180,16	0,00	0,00	11.180,16
04 Gestione delle entrate tributarie e servizi fiscali	0,00	0,00	0,00	0,00	0,00	0,00	0,00	0,00	0,00
05 Gestione dei beni demaniali e patrimoniali	0,00	0,00	0,00	0,00	0,00	0,00	0,00	0,00	0,00
06 Ufficio tecnico	0,00	0,00	0,00	0,00	0,00	6.570,04	0,00	0,00	6.570,04
07 Elezioni e consultazioni popolari - Anagrafe e stato civile	0,00	0,00	0,00	0,00	0,00	5.602,02	0,00	0,00	5.602,02
08 Statistica e sistemi informativi	0,00	0,00	0,00	0,00	0,00	0,00	0,00	0,00	0,00
09 Assistenza tecnico-amministrativa agli enti locali	0,00	0,00	0,00	0,00	0,00	0,00	0,00	0,00	0,00
10 Risorse umane	0,00	0,00	0,00	0,00	0,00	0,00	0,00	0,00	0,00
11 Altri servizi generali	61.902,66	61.893,65	9,01	0,00	0,00	18.297,27	0,00	0,00	18.297,27
<b>Totale Missione 1 Servizi istituzionali, generali e di gestione</b>	<b>61.902,66</b>	<b>61.893,65</b>	<b>9,01</b>	<b>0,00</b>	<b>0,00</b>	<b>41.649,49</b>	<b>0,00</b>	<b>0,00</b>	<b>41.649,49</b>
<b>02 Missione 2 - Giustizia</b>									
01 Uffici giudiziari	0,00	0,00	0,00	0,00	0,00	0,00	0,00	0,00	0,00
02 Casa circondariale e altri servizi	0,00	0,00	0,00	0,00	0,00	0,00	0,00	0,00	0,00
<b>Totale Missione 2 Giustizia</b>	<b>0,00</b>	<b>0,00</b>	<b>0,00</b>	<b>0,00</b>	<b>0,00</b>	<b>0,00</b>	<b>0,00</b>	<b>0,00</b>	<b>0,00</b>

# COMUNE DI ESPERIA

## COMPOSIZIONE PER MISSIONI E PROGRAMMI DEL FONDO PLURIENNALE VINCOLATO DELL'ESERCIZIO 2017 DI RIFERIMENTO DEL BILANCIO

MISSIONI E PROGRAMMI	Fondo pluriennale vincolato al 31 dicembre dell'esercizio 2016	Spese impegnate negli esercizi precedenti e imputate all'esercizio 2017 e coperte dal fondo pluriennale vincolato	Riaccertamento degli impegni di cui alla lettera b) effettuato nel corso dell'esercizio 2017 (cd. economie di impegno)	Riaccertamento degli impegni di cui alla lettera b) effettuato nel corso dell'esercizio 2017 (cd. economie di impegno) su impegni pluriennali finanziati dal FPV e imputati a esercizi succ. al 2017	Quota del fondo pluriennale vincolato al 31 dicembre dell'esercizio 2016, rinvitata all'esercizio 2018 e successivi	Spese impegnate nell'esercizio 2017 con imputazione all'esercizio 2018 e coperte dal fondo pluriennale vincolato	Spese impegnate nell'esercizio 2017 con imputazione all'esercizio 2019 e coperte dal fondo pluriennale vincolato	Spese impegnate nell'esercizio 2017 con imputazione a esercizi successivi a quelli considerati nel bilancio pluriennale e coperte dal fondo pluriennale vincolato	Fondo pluriennale vincolato al 31 dicembre dell'esercizio 2017
	(a)	(b)	(x)	(y)	(c)=(a)-(b)-(x)-(y)	(d)	(e)	(f)	(g)=(c)+(d)+(e)+(f)
<b>03 Missione 3 - Ordine pubblico e sicurezza</b>									
01 Polizia locale e amministrativa	0,00	0,00	0,00	0,00	0,00	9.561,07	0,00	0,00	9.561,07
02 Sistema integrato di sicurezza urbana	0,00	0,00	0,00	0,00	0,00	0,00	0,00	0,00	0,00
<b>Totale Missione 3 Ordine pubblico e sicurezza</b>	0,00	0,00	0,00	0,00	0,00	9.561,07	0,00	0,00	9.561,07
<b>04 Missione 4 - Istruzione e diritto allo studio</b>									
01 Istruzione prescolastica	0,00	0,00	0,00	0,00	0,00	0,00	0,00	0,00	0,00
02 Altri ordini di istruzione non universitaria	0,00	0,00	0,00	0,00	0,00	0,00	0,00	0,00	0,00
04 Istruzione universitaria	0,00	0,00	0,00	0,00	0,00	0,00	0,00	0,00	0,00
05 Istruzione tecnica superiore	0,00	0,00	0,00	0,00	0,00	0,00	0,00	0,00	0,00
06 Servizi ausiliari all'istruzione	0,00	0,00	0,00	0,00	0,00	10.261,65	0,00	0,00	10.261,65
07 Diritto allo studio	0,00	0,00	0,00	0,00	0,00	0,00	0,00	0,00	0,00
<b>Totale Missione 4 Istruzione e diritto allo studio</b>	0,00	0,00	0,00	0,00	0,00	10.261,65	0,00	0,00	10.261,65
<b>05 Missione 5 - Tutela e valorizzazione dei beni e delle attività culturali</b>									
01 Valorizzazione dei beni di interesse storico	0,00	0,00	0,00	0,00	0,00	0,00	0,00	0,00	0,00
02 Attività culturali e interventi diversi nel settore culturale	0,00	0,00	0,00	0,00	0,00	0,00	0,00	0,00	0,00
<b>Totale Missione 5 Tutela e valorizzazione dei beni e delle attività culturali</b>	0,00	0,00	0,00	0,00	0,00	0,00	0,00	0,00	0,00
<b>06 Missione 6 - Politiche giovanili, sport e tempo libero</b>									
<b>Totale Missione 6 - Politiche giovanili, sport e tempo libero</b>	0,00	0,00	0,00	0,00	0,00	0,00	0,00	0,00	0,00

**COMUNE DI ESPERIA**

**COMPOSIZIONE PER MISSIONI E PROGRAMMI DEL FONDO PLURIENNALE VINCOLATO  
DELL'ESERCIZIO 2017 DI RIFERIMENTO DEL BILANCIO**

	Fondo pluriennale vincolato al 31 dicembre dell'esercizio 2016	Spese impegnate negli esercizi precedenti e imputate all'esercizio 2017 e coperte dal fondo pluriennale vincolato	Riaccomando degli impegni di cui alla lettera b) effettuato nel corso dell'esercizio 2017 (cd. economie di impegno)	Riaccomando degli impegni di cui alla lettera b) effettuato nel corso dell'esercizio 2017 (cd. economie di impegno) su impegni pluriennali finanziati dal FPV e imputati a esercizi succ. al 2017	Quota del fondo pluriennale vincolato al 31 dicembre dell'esercizio 2016, rinviata all'esercizio 2018 e successivi	Spese impegnate nell'esercizio 2017 con imputazione all'esercizio 2018 e coperte dal fondo pluriennale vincolato	Spese impegnate nell'esercizio 2017 con imputazione all'esercizio 2019 e coperte dal fondo pluriennale vincolato	Spese impegnate nell'esercizio 2017 con imputazione a esercizi successivi a quelli considerati nel bilancio pluriennale e coperte dal fondo pluriennale vincolato	Fondo pluriennale vincolato al 31 dicembre dell'esercizio 2017
	(a)	(b)	(x)	(y)	(c)=(a)-(b)-(x)-(y)	(d)	(e)	(f)	(g)=(c)+(d)+(e)+(f)
<b>MISSIONI E PROGRAMMI</b>									
<b>01 Sport e tempo libero</b>	0,00	0,00	0,00	0,00	0,00	0,00	0,00	0,00	0,00
<b>02 Giovani</b>	0,00	0,00	0,00	0,00	0,00	0,00	0,00	0,00	0,00
<b>Totale Missione 6 Politiche giovanili, sport e tempo libero</b>	0,00	0,00	0,00	0,00	0,00	0,00	0,00	0,00	0,00
<b>07 Missione 7 - Turismo</b>									
<b>01 Sviluppo e valorizzazione del turismo</b>	0,00	0,00	0,00	0,00	0,00	0,00	0,00	0,00	0,00
<b>Totale Missione 7 Turismo</b>	0,00	0,00	0,00	0,00	0,00	0,00	0,00	0,00	0,00
<b>08 Missione 8 - Assetto del territorio ed edilizia abitativa</b>									
<b>01 Urbanistica e assetto del territorio</b>	0,00	0,00	0,00	0,00	0,00	0,00	0,00	0,00	0,00
<b>02 Edilizia residenziale pubblica e locale e piani di edilizia economico-popolare</b>	0,00	0,00	0,00	0,00	0,00	0,00	0,00	0,00	0,00
<b>Totale Missione 8 Assetto del territorio ed edilizia abitativa</b>	0,00	0,00	0,00	0,00	0,00	0,00	0,00	0,00	0,00
<b>09 Missione 9 - Sviluppo sostenibile e tutela del territorio e dell'ambiente</b>									
<b>01 Difesa del suolo</b>	0,00	0,00	0,00	0,00	0,00	0,00	0,00	0,00	0,00
<b>02 Tutela, valorizzazione e recupero ambientale</b>	0,00	0,00	0,00	0,00	0,00	0,00	0,00	0,00	0,00
<b>03 Rifiuti</b>	0,00	0,00	0,00	0,00	0,00	0,00	0,00	0,00	0,00
<b>04 Servizio idrico integrato</b>	0,00	0,00	0,00	0,00	0,00	0,00	0,00	0,00	0,00
<b>05 Aree protette, parchi naturali, protezione naturalistica e forestazione</b>	0,00	0,00	0,00	0,00	0,00	0,00	0,00	0,00	0,00

**COMUNE DI ESPERIA**

**COMPOSIZIONE PER MISSIONI E PROGRAMMI DEL FONDO PLURIENNALE VINCOLATO  
DELL'ESERCIZIO 2017 DI RIFERIMENTO DEL BILANCIO**

	Fondo pluriennale vincolato al 31 dicembre dell'esercizio 2016	Spese impegnate negli esercizi precedenti e imputate all'esercizio 2017 e coperte dal fondo pluriennale vincolato	Riaccomando degli impegni di cui alla lettera b) effettuato nel corso dell'esercizio 2017 (cd. economie di impegno)	Riaccomando degli impegni di cui alla lettera b) effettuato nel corso dell'esercizio 2017 (cd. economie di impegno) su impegni pluriennali finanziati dal FPV e imputati a esercizi succ. al 2017	Quota del fondo pluriennale vincolato al 31 dicembre dell'esercizio 2016, inviata all'esercizio 2018 e successivi	Spese impegnate nell'esercizio 2017 con imputazione all'esercizio 2018 e coperte dal fondo pluriennale vincolato	Spese impegnate nell'esercizio 2017 con imputazione all'esercizio 2019 e coperte dal fondo pluriennale vincolato	Spese impegnate nell'esercizio 2017 con imputazione a esercizi successivi a quelli considerati nel bilancio pluriennale e coperte dal fondo pluriennale vincolato	Fondo pluriennale vincolato al 31 dicembre dell'esercizio 2017
	(a)	(b)	(x)	(y)	(c)=(a)-(b)-(x)-(y)	(d)	(e)	(f)	(g)=(c)+(d)+(e)+(f)
<b>MISSIONI E PROGRAMMI</b>									
06 Tutela e valorizzazione delle risorse idriche	0,00	0,00	0,00	0,00	0,00	0,00	0,00	0,00	0,00
07 Sviluppo sostenibile territorio montano piccoli Comuni	0,00	0,00	0,00	0,00	0,00	0,00	0,00	0,00	0,00
08 Qualità dell'aria e riduzione dell'inquinamento	0,00	0,00	0,00	0,00	0,00	0,00	0,00	0,00	0,00
<b>Totale Missione 9 Sviluppo sostenibile e tutela del territorio e dell'ambiente</b>	<b>0,00</b>	<b>0,00</b>	<b>0,00</b>	<b>0,00</b>	<b>0,00</b>	<b>0,00</b>	<b>0,00</b>	<b>0,00</b>	<b>0,00</b>
<b>10 Missione 10 - Trasporti e diritto alla mobilità</b>									
01 Trasporto ferroviario	0,00	0,00	0,00	0,00	0,00	0,00	0,00	0,00	0,00
02 Trasporto pubblico locale	0,00	0,00	0,00	0,00	0,00	0,00	0,00	0,00	0,00
03 Trasporto per vie d'acqua	0,00	0,00	0,00	0,00	0,00	0,00	0,00	0,00	0,00
04 Altre modalità di trasporto	0,00	0,00	0,00	0,00	0,00	0,00	0,00	0,00	0,00
05 Viabilità e infrastrutture stradali	0,00	0,00	0,00	0,00	0,00	0,00	0,00	0,00	0,00
<b>Totale Missione 10 Trasporti e diritto alla mobilità</b>	<b>0,00</b>	<b>0,00</b>	<b>0,00</b>	<b>0,00</b>	<b>0,00</b>	<b>0,00</b>	<b>0,00</b>	<b>0,00</b>	<b>0,00</b>
<b>11 Missione 11 - Soccorso civile</b>									
01 Sistema di protezione civile	0,00	0,00	0,00	0,00	0,00	0,00	0,00	0,00	0,00
02 Interventi a seguito di calamità naturali	0,00	0,00	0,00	0,00	0,00	0,00	0,00	0,00	0,00
<b>Totale Missione 11 Soccorso civile</b>	<b>0,00</b>	<b>0,00</b>	<b>0,00</b>	<b>0,00</b>	<b>0,00</b>	<b>0,00</b>	<b>0,00</b>	<b>0,00</b>	<b>0,00</b>
<b>12 Missione 12 - Diritti sociali, politiche sociali e famiglia</b>									

COMUNE DI ESPERIA

COMPOSIZIONE PER MISSIONI E PROGRAMMI DEL FONDO PLURIENNALE VINCOLATO  
 DELL'ESERCIZIO 2017 DI RIFERIMENTO DEL BILANCIO

	Fondo pluriennale vincolato al 31 dicembre dell'esercizio 2016	Spese impegnate negli esercizi precedenti e imputate all'esercizio 2017 e coperte dal fondo pluriennale vincolato	Riaccertamento degli impegni di cui alla lettera b) effettuato nel corso dell'esercizio 2017 (cd. economie di impegno)	Riaccertamento degli impegni di cui alla lettera b) effettuato nel corso dell'esercizio 2017 (cd. economie di impegno) su impegni pluriennali finanziati dai FPV e imputati a esercizi succ. al 2017	Quota del fondo pluriennale vincolato al 31 dicembre dell'esercizio 2016, rinviala all'esercizio 2018 e successivi	Spese impegnate nell'esercizio 2017 con imputazione all'esercizio 2018 e coperte dal fondo pluriennale vincolato	Spese impegnate nell'esercizio 2017 con imputazione all'esercizio 2019 e coperte dal fondo pluriennale vincolato	Spese impegnate nell'esercizio 2017 con imputazione a esercizi successivi a quelli considerati nel bilancio pluriennale e coperte dal fondo pluriennale vincolato	Fondo pluriennale vincolato al 31 dicembre dell'esercizio 2017
	(a)	(b)	(x)	(y)	(c)=(a)-(b)-(x)-(y)	(d)	(e)	(f)	(g)=(c)+(d)+(e)+(f)
<b>01</b> Interventi per l'infanzia e i minori e per asili nido	0,00	0,00	0,00	0,00	0,00	0,00	0,00	0,00	0,00
<b>02</b> Interventi per la disabilità	0,00	0,00	0,00	0,00	0,00	0,00	0,00	0,00	0,00
<b>03</b> Interventi per gli anziani	0,00	0,00	0,00	0,00	0,00	0,00	0,00	0,00	0,00
<b>04</b> Interventi per soggetti a rischio di esclusione sociale	0,00	0,00	0,00	0,00	0,00	0,00	0,00	0,00	0,00
<b>05</b> Interventi per le famiglie	0,00	0,00	0,00	0,00	0,00	0,00	0,00	0,00	0,00
<b>06</b> Interventi per il diritto alla casa	0,00	0,00	0,00	0,00	0,00	0,00	0,00	0,00	0,00
<b>07</b> Programmazione e governo della rete dei servizi sociosanitari e sociali	0,00	0,00	0,00	0,00	0,00	0,00	0,00	0,00	0,00
<b>08</b> Cooperazione e associazionismo	0,00	0,00	0,00	0,00	0,00	0,00	0,00	0,00	0,00
<b>09</b> Servizio necroscopico e cimiteriale	0,00	0,00	0,00	0,00	0,00	1.486,73	0,00	0,00	1.486,73
<b>Totale Missione 12 Diritti sociali, politiche sociali e famiglia</b>	0,00	0,00	0,00	0,00	0,00	1.486,73	0,00	0,00	1.486,73
<b>13 Missione 13 - Tutela della salute</b>									
<b>01</b> Servizio sanitario regionale - finanziamento ordinario corrente per la garanzia dei LEA	0,00	0,00	0,00	0,00	0,00	0,00	0,00	0,00	0,00
<b>02</b> Servizio sanitario regionale - finanziamento aggiuntivo corrente per livelli di assistenza superiori ai LEA	0,00	0,00	0,00	0,00	0,00	0,00	0,00	0,00	0,00
<b>03</b> Servizio sanitario regionale - finanziamento aggiuntivo corrente per la copertura dello squilibrio di bilancio corrente	0,00	0,00	0,00	0,00	0,00	0,00	0,00	0,00	0,00

COMUNE DI ESPERIA

COMPOSIZIONE PER MISSIONI E PROGRAMMI DEL FONDO PLURIENNALE VINCOLATO  
DELL'ESERCIZIO 2017 DI RIFERIMENTO DEL BILANCIO

MISSIONI E PROGRAMMI	Fondo pluriennale vincolato al 31 dicembre dell'esercizio 2016	Spese impegnate negli esercizi precedenti e imputate all'esercizio 2017 e coperte dal fondo pluriennale vincolato	Riaccertamento degli impegni di cui alla lettera b) effettuato nel corso dell'esercizio 2017 (cd. economie di impegno)	Riaccertamento degli impegni di cui alla lettera b) effettuato nel corso dell'esercizio 2017 (cd. economie di impegno) su impegni pluriennali finanziati dal FPV e imputati a esercizi succ. al 2017	Quota del fondo pluriennale vincolato al 31 dicembre dell'esercizio 2016, rinviiata all'esercizio 2018 e successivi	Spese impegnate nell'esercizio 2017 con imputazione all'esercizio 2018 e coperte dal fondo pluriennale vincolato	Spese impegnate nell'esercizio 2017 con imputazione all'esercizio 2019 e coperte dal fondo pluriennale vincolato	Spese impegnate nell'esercizio 2017 con imputazione a esercizi successivi a quelli considerati nel bilancio pluriennale e coperte dal fondo pluriennale vincolato	Fondo pluriennale vincolato al 31 dicembre dell'esercizio 2017
04 Servizio sanitario regionale - ripiano di disavanzi sanitari relativi ad esercizi pregressi	0,00	0,00	0,00	0,00	0,00	0,00	0,00	0,00	0,00
05 Servizio sanitario regionale - investimenti sanitari	0,00	0,00	0,00	0,00	0,00	0,00	0,00	0,00	0,00
06 Servizio sanitario regionale - restituzione maggiori gettiti SSN	0,00	0,00	0,00	0,00	0,00	0,00	0,00	0,00	0,00
07 Ulteriori spese in materia sanitaria	0,00	0,00	0,00	0,00	0,00	0,00	0,00	0,00	0,00
<b>Totale Missione 13 Tutela della salute</b>	<b>0,00</b>	<b>0,00</b>	<b>0,00</b>	<b>0,00</b>	<b>0,00</b>	<b>0,00</b>	<b>0,00</b>	<b>0,00</b>	<b>0,00</b>
<b>14 Missione 14 - Sviluppo economico e competitività</b>									
01 Industria, PMI e Artigianato	0,00	0,00	0,00	0,00	0,00	0,00	0,00	0,00	0,00
02 Commercio - reti distributive - tutela dei consumatori	0,00	0,00	0,00	0,00	0,00	0,00	0,00	0,00	0,00
03 Ricerca e innovazione	0,00	0,00	0,00	0,00	0,00	0,00	0,00	0,00	0,00
04 Reti e altri servizi di pubblica utilità	0,00	0,00	0,00	0,00	0,00	0,00	0,00	0,00	0,00
<b>Totale Missione 14 Sviluppo economico e competitività</b>	<b>0,00</b>	<b>0,00</b>	<b>0,00</b>	<b>0,00</b>	<b>0,00</b>	<b>0,00</b>	<b>0,00</b>	<b>0,00</b>	<b>0,00</b>
<b>15 Missione 15 - Politiche per il lavoro e la formazione professionale</b>									
01 Servizi per lo sviluppo del mercato del lavoro	0,00	0,00	0,00	0,00	0,00	0,00	0,00	0,00	0,00
02 Formazione professionale	0,00	0,00	0,00	0,00	0,00	0,00	0,00	0,00	0,00
03 Sostegno all'occupazione	0,00	0,00	0,00	0,00	0,00	0,00	0,00	0,00	0,00

# COMUNE DI ESPERIA

## COMPOSIZIONE PER MISSIONI E PROGRAMMI DEL FONDO PLURIENNALE VINCOLATO DELL'ESERCIZIO 2017 DI RIFERIMENTO DEL BILANCIO

MISSIONI E PROGRAMMI	Fondo pluriennale vincolato al 31 dicembre dell'esercizio 2016	Spese impegnate negli esercizi precedenti e imputate all'esercizio 2017 e coperte dal fondo pluriennale vincolato	Raccertamento degli impegni di cui alla lettera b) effettuato nel corso dell'esercizio 2017 (cd. economie di impegno)	Raccertamento degli impegni di cui alla lettera b) effettuato nel corso dell'esercizio 2017 (cd. economie di impegno) su impegni pluriennali finanziati dal FPV e imputati a esercizi succ. al 2017	Quota del fondo pluriennale vincolato al 31 dicembre dell'esercizio 2016, rinvata all'esercizio 2018 e successivi	Spese impegnate nell'esercizio 2017 con imputazione all'esercizio 2018 e coperte dal fondo pluriennale vincolato	Spese impegnate nell'esercizio 2017 con imputazione all'esercizio 2019 e coperte dal fondo pluriennale vincolato	Spese impegnate nell'esercizio 2017 con imputazione a esercizi successivi a quelli considerati nel bilancio pluriennale e coperte dal fondo pluriennale vincolato	Fondo pluriennale vincolato al 31 dicembre dell'esercizio 2017
	(a)	(b)	(x)	(y)	(a)=(a)-(b)-(x)-(y)	(d)	(e)	(f)	(g)=(c)+(d)+(e)+(f)
<b>Totale Missione 15 Politiche per il lavoro e la formazione professionale</b>	0,00	0,00	0,00	0,00	0,00	0,00	0,00	0,00	0,00
<b>16 Missione 16 - Agricoltura, politiche agroalimentari e pesca</b>									
01 Sviluppo del settore agricolo e del sistema agroalimentare	0,00	0,00	0,00	0,00	0,00	0,00	0,00	0,00	0,00
02 Caccia e pesca	0,00	0,00	0,00	0,00	0,00	0,00	0,00	0,00	0,00
<b>Totale Missione 16 Agricoltura, politiche agroalimentari e pesca</b>	0,00	0,00	0,00	0,00	0,00	0,00	0,00	0,00	0,00
<b>17 Missione 17 - Energia e diversificazione delle fonti energetiche</b>									
01 Fonti energetiche	0,00	0,00	0,00	0,00	0,00	0,00	0,00	0,00	0,00
<b>Totale Missione 17 Energia e diversificazione delle fonti energetiche</b>	0,00	0,00	0,00	0,00	0,00	0,00	0,00	0,00	0,00
<b>18 Missione 18 - Relazioni con le altre autonomie territoriali e locali</b>									
01 Relazioni finanziarie con le altre autonomie territoriali	0,00	0,00	0,00	0,00	0,00	0,00	0,00	0,00	0,00
<b>Totale Missione 18 Relazioni con le altre autonomie territoriali e locali</b>	0,00	0,00	0,00	0,00	0,00	0,00	0,00	0,00	0,00
<b>19 Missione 19 - Relazioni internazionali</b>									
01 Relazioni internazionali e Cooperazione allo sviluppo	0,00	0,00	0,00	0,00	0,00	0,00	0,00	0,00	0,00

**COMUNE DI ESPERIA**  
**COMPOSIZIONE PER MISSIONI E PROGRAMMI DEL FONDO PLURIENNALE VINCOLATO**  
**DELL'ESERCIZIO 2017 DI RIFERIMENTO DEL BILANCIO**

MISSIONI E PROGRAMMI	Fondo pluriennale vincolato al 31 dicembre dell'esercizio 2016	Spese impegnate negli esercizi precedenti e imputate all'esercizio 2017 e coperte dal fondo pluriennale vincolato	Riacceramento degli impegni di cui alla lettera b) dell'esercizio 2017 (cd. economie di impegno)	Riacceramento degli impegni di cui alla lettera b) dell'esercizio 2017 (cd. economie di impegno) su impegni pluriennali finanziati dal FPV e imputati a esercizi succ. al 2017	Quota del fondo pluriennale vincolato al 31 dicembre dell'esercizio 2016, rinvia all'esercizio 2018 e successivi	Spese impegnate nell'esercizio 2017 con imputazione all'esercizio 2018 e coperte dal fondo pluriennale vincolato	Spese impegnate nell'esercizio 2017 con imputazione all'esercizio 2019 e coperte dal fondo pluriennale vincolato	Spese impegnate nell'esercizio 2017 con imputazione a esercizi successivi a quelli considerati nel bilancio pluriennale e coperte dal fondo pluriennale vincolato	Fondo pluriennale vincolato al 31 dicembre dell'esercizio 2017
	(a)	(b)	(x)	(y)	(c)=(a)-(b)-(x)-(y)	(d)	(e)	(f)	(g)=(c)+(d)+(e)+(f)
<b>Totale Missione 19 Relazioni internazionali</b>	0,00	0,00	0,00	0,00	0,00	0,00	0,00	0,00	0,00
<b>TOTALE</b>	61.902,66	61.993,65	9,01	0,00	0,00	62.958,94	0,00	0,00	62.958,94

- (a) Indicare l'importo del fondo pluriennale vincolato risultante dal consuntivo dell'anno precedente. Nel primo esercizio di applicazione del titolo primo del D. Lgs. 118/2011 la voce indica l'importo del fondo pluriennale vincolato definito in occasione del riacceramento straordinario dei residui, pari alla differenza tra gli impegni cancellati e reimputati all'esercizio e agli esercizi successivi e gli accertamenti cancellati e reimputati all'esercizio e agli esercizi successivi.
- (b) Indicare l'importo degli impegni assunti negli esercizi precedenti e imputati all'esercizio cui si riferisce il rendiconto finanziati dal FPV. Nel primo esercizio di applicazione del titolo primo del D. Lgs. 118/2011 è indicata la differenza tra gli impegni reimputati all'esercizio e gli accertamenti reimputati al medesimo esercizio.
- (x) Indicare le economie, registrate nel corso dell'esercizio e verificate in sede di rendiconto, sugli impegni finanziati dal fondo pluriennale vincolato indicati dalla lettera b.
- (d) Indicare gli impegni assunti nel corso dell'esercizio 2017 con imputazione all'esercizio 2018 (colonna d), all'esercizio 2019 (colonna e), e agli esercizi successivi (colonna f), comprese le spese prenotate sulla base della gara per (e), l'affidamento dei lavori, formalmente indetta ai sensi dell'art. 53, comma 2, del citato decreto legislativo n. 163 del 2006, riguardanti le spese di investimento per lavori pubblici, di cui all'art. 3 comma 7 del decreto legislativo 12 aprile 2006, n. 163 "Codice dei contratti pubblici", esigibili negli esercizi successivi.
- (f) 2006, n. 163 "Codice dei contratti pubblici", esigibili negli esercizi successivi.

**COMUNE DI ESPERIA**

**COMPOSIZIONE PER MISSIONI E PROGRAMMI DEL FONDO PLURIENNALE VINCOLATO  
DELL'ESERCIZIO 2018 DI RIFERIMENTO DEL BILANCIO**

MISSIONI E PROGRAMMI	(a) Fondo pluriennale vincolato al 31 dicembre dell'esercizio 2017	(b) Spese impegnate negli esercizi precedenti e imputate all'esercizio 2018 e coperte dal fondo pluriennale vincolato	(x) Riaccomando degli impegni di cui alla lettera b) effettuato nel corso dell'esercizio 2018 (cd. economie di impegno)	(y) Riaccomando degli impegni di cui alla lettera b) effettuato nel corso dell'esercizio 2018 (cd. economie di impegno) su impegni pluriennali finanziati dal FPV e imputati a esercizi succ. al 2018	(c)=(a)-(b)-(x)-(y) Quota del fondo pluriennale vincolato al 31 dicembre dell'esercizio 2017, rinvata all'esercizio 2019 e successivi	(d) Spese impegnate nell'esercizio 2017 con imputazione all'esercizio 2019 e coperte dal fondo pluriennale vincolato	(e) Spese impegnate nell'esercizio 2017 con imputazione all'esercizio 2020 e coperte dal fondo pluriennale vincolato	(f) Spese impegnate nell'esercizio 2017 con imputazione a esercizi successivi a quelli considerati nel bilancio pluriennale e coperte dal fondo pluriennale vincolato	(g)=(c)+(d)+(e)+(f) Fondo pluriennale vincolato al 31 dicembre dell'esercizio 2018
<b>01 Missione 1 - Servizi istituzionali, generali e di gestione</b>									
01 Organi istituzionali	0,00	0,00	0,00	0,00	0,00	0,00	0,00	0,00	0,00
02 Segreteria generale	0,00	0,00	0,00	0,00	0,00	0,00	0,00	0,00	0,00
03 Gestione economica, finanziaria, programmazione e provveditorato	11.180,16	11.180,16	0,00	0,00	0,00	0,00	0,00	0,00	0,00
04 Gestione delle entrate tributarie e servizi fiscali	0,00	0,00	0,00	0,00	0,00	0,00	0,00	0,00	0,00
05 Gestione dei beni demaniali e patrimoniali	0,00	0,00	0,00	0,00	0,00	0,00	0,00	0,00	0,00
06 Ufficio tecnico	6.570,04	6.570,04	0,00	0,00	0,00	0,00	0,00	0,00	0,00
07 Elezioni e consultazioni popolari - Anagrafe e stato civile	5.602,02	5.602,02	0,00	0,00	0,00	0,00	0,00	0,00	0,00
08 Statistica e sistemi informativi	0,00	0,00	0,00	0,00	0,00	0,00	0,00	0,00	0,00
09 Assistenza tecnico-amministrativa agli enti locali	0,00	0,00	0,00	0,00	0,00	0,00	0,00	0,00	0,00
10 Risorse umane	0,00	0,00	0,00	0,00	0,00	0,00	0,00	0,00	0,00
11 Altri servizi generali	18.297,27	18.297,27	0,00	0,00	0,00	0,00	0,00	0,00	0,00
<b>Totale Missione 1 Servizi istituzionali, generali e di gestione</b>	<b>41.649,49</b>	<b>41.649,49</b>	<b>0,00</b>	<b>0,00</b>	<b>0,00</b>	<b>0,00</b>	<b>0,00</b>	<b>0,00</b>	<b>0,00</b>
<b>02 Missione 2 - Giustizia</b>									
01 Uffici giudiziari	0,00	0,00	0,00	0,00	0,00	0,00	0,00	0,00	0,00
02 Casa circondariale e altri servizi	0,00	0,00	0,00	0,00	0,00	0,00	0,00	0,00	0,00
<b>Totale Missione 2 Giustizia</b>	<b>0,00</b>	<b>0,00</b>	<b>0,00</b>	<b>0,00</b>	<b>0,00</b>	<b>0,00</b>	<b>0,00</b>	<b>0,00</b>	<b>0,00</b>

**COMUNE DI ESPERIA**  
**COMPOSIZIONE PER MISSIONI E PROGRAMMI DEL FONDO PLURIENNALE VINCOLATO**  
**DELL'ESERCIZIO 2018 DI RIFERIMENTO DEL BILANCIO**

	(a)	(b)	(x)	(y)	(c)=(a)-(b)-(x)-(y)	(d)	(e)	(f)	(g)=(c)+(d)+(e)+(f)
<b>MISSIONI E PROGRAMMI</b>									
	Fondo pluriennale vincolato al 31 dicembre dell'esercizio 2017	Spese impegnate negli esercizi precedenti e imputate all'esercizio 2018 e coperte dal fondo pluriennale vincolato	Riaccompartimento degli impegni di cui alla lettera b) effettuato nel corso dell'esercizio 2018 (cd. economie di impegno)	Riaccompartimento degli impegni di cui alla lettera b) effettuato nel corso dell'esercizio 2018 (cd. economie di impegno) su impegni pluriennali finanziati dal FPV e imputati a esercizi succ. al 2018	Quota del fondo pluriennale vincolato al 31 dicembre dell'esercizio 2017, rinviata all'esercizio 2019 e successivi	Spese impegnate nell'esercizio 2017 con imputazione all'esercizio 2019 e coperte dal fondo pluriennale vincolato	Spese impegnate nell'esercizio 2017 con imputazione all'esercizio 2020 e coperte dal fondo pluriennale vincolato	Spese impegnate nell'esercizio 2017 con imputazione a esercizi successivi a quelli considerati nel bilancio pluriennale e coperte dal fondo pluriennale vincolato	Fondo pluriennale vincolato al 31 dicembre dell'esercizio 2018
<b>03 Missione 3 - Ordine pubblico e sicurezza</b>									
01 Polizia locale e amministrativa	9.561,07	9.561,07	0,00	0,00	0,00	0,00	0,00	0,00	0,00
02 Sistema integrato di sicurezza urbana	0,00	0,00	0,00	0,00	0,00	0,00	0,00	0,00	0,00
<b>Totale Missione 3 Ordine pubblico e sicurezza</b>	<b>9.561,07</b>	<b>9.561,07</b>	<b>0,00</b>	<b>0,00</b>	<b>0,00</b>	<b>0,00</b>	<b>0,00</b>	<b>0,00</b>	<b>0,00</b>
<b>04 Missione 4 - Istruzione e diritto allo studio</b>									
01 Istruzione prescolastica	0,00	0,00	0,00	0,00	0,00	0,00	0,00	0,00	0,00
02 Altri ordini di istruzione non universitaria	0,00	0,00	0,00	0,00	0,00	0,00	0,00	0,00	0,00
04 Istruzione universitaria	0,00	0,00	0,00	0,00	0,00	0,00	0,00	0,00	0,00
05 Istruzione tecnica superiore	0,00	0,00	0,00	0,00	0,00	0,00	0,00	0,00	0,00
06 Servizi ausiliari all'istruzione	10.261,65	10.261,65	0,00	0,00	0,00	0,00	0,00	0,00	0,00
07 Diritto allo studio	0,00	0,00	0,00	0,00	0,00	0,00	0,00	0,00	0,00
<b>Totale Missione 4 Istruzione e diritto allo studio</b>	<b>10.261,65</b>	<b>10.261,65</b>	<b>0,00</b>	<b>0,00</b>	<b>0,00</b>	<b>0,00</b>	<b>0,00</b>	<b>0,00</b>	<b>0,00</b>
<b>05 Missione 5 - Tutela e valorizzazione dei beni e delle attività culturali</b>									
01 Valorizzazione dei beni di interesse storico	0,00	0,00	0,00	0,00	0,00	0,00	0,00	0,00	0,00
02 Attività culturali e interventi diversi nel settore culturale	0,00	0,00	0,00	0,00	0,00	0,00	0,00	0,00	0,00
<b>Totale Missione 5 Tutela e valorizzazione dei beni e delle attività culturali</b>	<b>0,00</b>	<b>0,00</b>	<b>0,00</b>	<b>0,00</b>	<b>0,00</b>	<b>0,00</b>	<b>0,00</b>	<b>0,00</b>	<b>0,00</b>
<b>06 Missione 6 - Politiche giovanili, sport e tempo libero</b>									

**COMUNE DI ESPERIA**

**COMPOSIZIONE PER MISSIONI E PROGRAMMI DEL FONDO PLURIENNALE VINCOLATO  
DELL'ESERCIZIO 2018 DI RIFERIMENTO DEL BILANCIO**

	Fondo pluriennale vincolato al 31 dicembre dell'esercizio 2017	Spese impegnate negli esercizi precedenti e imputate all'esercizio 2018 e coperte dal fondo pluriennale vincolato	Riaccertamento degli impegni di cui alla lettera b) effettuato nel corso dell'esercizio 2018 (cd. economie di impegno)	Riaccertamento degli impegni di cui alla lettera b) effettuato nel corso dell'esercizio 2018 (cd. economie di impegno) su impegni pluriennali finanziati dal FPV e imputati a esercizi succ. al 2018	Quota del fondo pluriennale vincolato al 31 dicembre dell'esercizio 2017, rinnviata all'esercizio 2019 e successivi	Spese impegnate nell'esercizio 2017 con imputazione all'esercizio 2019 e coperte dal fondo pluriennale vincolato	Spese impegnate nell'esercizio 2017 con imputazione all'esercizio 2020 e coperte dal fondo pluriennale vincolato	Spese impegnate nell'esercizio 2017 con imputazione a esercizi successivi a quelli considerati nel bilancio pluriennale e coperte dal fondo pluriennale vincolato	Fondo pluriennale vincolato al 31 dicembre dell'esercizio 2018
	(a)	(b)	(x)	(y)	(c)=(a)-(b)-(x)-(y)	(d)	(e)	(f)	(g)=(c)+(d)+(e)+(f)
<b>MISSIONI E PROGRAMMI</b>									
01 Sport e tempo libero	0,00	0,00	0,00	0,00	0,00	0,00	0,00	0,00	0,00
02 Giovani	0,00	0,00	0,00	0,00	0,00	0,00	0,00	0,00	0,00
<b>Totale Missione 6 Politiche giovanili, sport e tempo libero</b>	0,00	0,00	0,00	0,00	0,00	0,00	0,00	0,00	0,00
<b>07 Missione 7 - Turismo</b>									
01 Sviluppo e valorizzazione del turismo	0,00	0,00	0,00	0,00	0,00	0,00	0,00	0,00	0,00
<b>Totale Missione 7 Turismo</b>	0,00	0,00	0,00	0,00	0,00	0,00	0,00	0,00	0,00
<b>08 Missione 8 - Assetto del territorio ed edilizia abitativa</b>									
01 Urbanistica e assetto del territorio	0,00	0,00	0,00	0,00	0,00	0,00	0,00	0,00	0,00
02 Edilizia residenziale pubblica e locale e piani di edilizia economico-popolare	0,00	0,00	0,00	0,00	0,00	0,00	0,00	0,00	0,00
<b>Totale Missione 8 Assetto del territorio ed edilizia abitativa</b>	0,00	0,00	0,00	0,00	0,00	0,00	0,00	0,00	0,00
<b>09 Missione 9 - Sviluppo sostenibile e tutela del territorio e dell'ambiente</b>									
01 Difesa del suolo	0,00	0,00	0,00	0,00	0,00	0,00	0,00	0,00	0,00
02 Tutela, valorizzazione e recupero ambientale	0,00	0,00	0,00	0,00	0,00	0,00	0,00	0,00	0,00
03 Rifiuti	0,00	0,00	0,00	0,00	0,00	0,00	0,00	0,00	0,00
04 Servizio idrico integrato	0,00	0,00	0,00	0,00	0,00	0,00	0,00	0,00	0,00
05 Aree protette, parchi naturali, protezione naturalistica e forestazione	0,00	0,00	0,00	0,00	0,00	0,00	0,00	0,00	0,00

# COMUNE DI ESPERIA

## COMPOSIZIONE PER MISSIONI E PROGRAMMI DEL FONDO PLURIENNALE VINCOLATO DELL'ESERCIZIO 2018 DI RIFERIMENTO DEL BILANCIO

	(a)	(b)	(x)	(y)	(c)=(a)-(b)-(x)-(y)	(d)	(e)	(f)	(g)=(c)+(d)+(e)+(f)
MISSIONI E PROGRAMMI	Fondo pluriennale vincolato al 31 dicembre dell'esercizio 2017	Spese impegnate negli esercizi precedenti e imputate all'esercizio 2018 e coperte dal fondo pluriennale vincolato	Riaccomando degli impegni di cui alla lettera b) effettuato nel corso dell'esercizio 2018 (cd. economie di impegno)	Riaccomando degli impegni di cui alla lettera b) effettuato nel corso dell'esercizio 2018 (cd. economie di impegno) su impegni pluriennali finanziati dal FPV e imputati a esercizi succ. al 2018	Quota del fondo pluriennale vincolato al 31 dicembre dell'esercizio 2017, rinviata all'esercizio 2019 e successivi	Spese impegnate nell'esercizio 2017 con imputazione all'esercizio 2019 e coperte dal fondo pluriennale vincolato	Spese impegnate nell'esercizio 2017 con imputazione all'esercizio 2020 e coperte dal fondo pluriennale vincolato	Spese impegnate nell'esercizio 2017 con imputazione a esercizi successivi a quelli considerati nel bilancio pluriennale e coperte dal fondo pluriennale vincolato	Fondo pluriennale vincolato al 31 dicembre dell'esercizio 2018
06 Tutela e valorizzazione delle risorse idriche	0,00	0,00	0,00	0,00	0,00	0,00	0,00	0,00	0,00
07 Sviluppo sostenibile territorio montano piccoli Comuni	0,00	0,00	0,00	0,00	0,00	0,00	0,00	0,00	0,00
08 Qualità dell'aria e riduzione dell'inquinamento	0,00	0,00	0,00	0,00	0,00	0,00	0,00	0,00	0,00
<b>Totale Missione 9 Sviluppo sostenibile e tutela del territorio e dell'ambiente</b>	<b>0,00</b>	<b>0,00</b>	<b>0,00</b>	<b>0,00</b>	<b>0,00</b>	<b>0,00</b>	<b>0,00</b>	<b>0,00</b>	<b>0,00</b>
<b>10 Missione 10 - Trasporti e diritto alla mobilità</b>									
01 Trasporto ferroviario	0,00	0,00	0,00	0,00	0,00	0,00	0,00	0,00	0,00
02 Trasporto pubblico locale	0,00	0,00	0,00	0,00	0,00	0,00	0,00	0,00	0,00
03 Trasporto per vie d'acqua	0,00	0,00	0,00	0,00	0,00	0,00	0,00	0,00	0,00
04 Altre modalità di trasporto	0,00	0,00	0,00	0,00	0,00	0,00	0,00	0,00	0,00
05 Viabilità e infrastrutture stradali	0,00	0,00	0,00	0,00	0,00	0,00	0,00	0,00	0,00
<b>Totale Missione 10 Trasporti e diritto alla mobilità</b>	<b>0,00</b>	<b>0,00</b>	<b>0,00</b>	<b>0,00</b>	<b>0,00</b>	<b>0,00</b>	<b>0,00</b>	<b>0,00</b>	<b>0,00</b>
<b>11 Missione 11 - Soccorso civile</b>									
01 Sistema di protezione civile	0,00	0,00	0,00	0,00	0,00	0,00	0,00	0,00	0,00
02 Interventi a seguito di calamità naturali	0,00	0,00	0,00	0,00	0,00	0,00	0,00	0,00	0,00
<b>Totale Missione 11 Soccorso civile</b>	<b>0,00</b>	<b>0,00</b>	<b>0,00</b>	<b>0,00</b>	<b>0,00</b>	<b>0,00</b>	<b>0,00</b>	<b>0,00</b>	<b>0,00</b>
<b>12 Missione 12 - Diritti sociali, politiche sociali e famiglia</b>									

# COMUNE DI ESPERIA

## COMPOSIZIONE PER MISSIONI E PROGRAMMI DEL FONDO PLURIENNALE VINCOLATO DELL'ESERCIZIO 2018 DI RIFERIMENTO DEL BILANCIO

	(a) Fondo pluriennale vincolato al 31 dicembre dell'esercizio 2017	(b) Spese impegnate negli esercizi precedenti e imputate all'esercizio 2018 e coperte dal fondo pluriennale vincolato	(x) Riaccertamento degli impegni di cui alla lettera b) effettuato nel corso dell'esercizio 2018 (cd. economie di impegno)	(y) Riaccertamento degli impegni di cui alla lettera b) effettuato nel corso dell'esercizio 2018 (cd. economie di impegno) su impegni pluriennali finanziati dal FPV e imputati a esercizi succ. al 2018	(c)=(a)-(b)-(x)-(y) Quota del fondo pluriennale vincolato al 31 dicembre dell'esercizio 2017, rinnviata all'esercizio 2019 e successivi	(d) Spese impegnate nell'esercizio 2017 con imputazione all'esercizio 2019 e coperte dal fondo pluriennale vincolato	(e) Spese impegnate nell'esercizio 2017 con imputazione all'esercizio 2020 e coperte dal fondo pluriennale vincolato	(f) Spese impegnate nell'esercizio 2017 con imputazione a esercizi successivi a quelli considerati nel bilancio pluriennale e coperte dal fondo pluriennale vincolato	(g)=(c)+(d)+(e)+(f) Fondo pluriennale vincolato al 31 dicembre dell'esercizio 2018
<b>01</b> Interventi per l'infanzia e i minori e per asili nido	0,00	0,00	0,00	0,00	0,00	0,00	0,00	0,00	0,00
<b>02</b> Interventi per la disabilità	0,00	0,00	0,00	0,00	0,00	0,00	0,00	0,00	0,00
<b>03</b> Interventi per gli anziani	0,00	0,00	0,00	0,00	0,00	0,00	0,00	0,00	0,00
<b>04</b> Interventi per soggetti a rischio di esclusione sociale	0,00	0,00	0,00	0,00	0,00	0,00	0,00	0,00	0,00
<b>05</b> Interventi per le famiglie	0,00	0,00	0,00	0,00	0,00	0,00	0,00	0,00	0,00
<b>06</b> Interventi per il diritto alla casa	0,00	0,00	0,00	0,00	0,00	0,00	0,00	0,00	0,00
<b>07</b> Programmazione e governo della rete dei servizi sociosanitari e sociali	0,00	0,00	0,00	0,00	0,00	0,00	0,00	0,00	0,00
<b>08</b> Cooperazione e associazionismo	0,00	0,00	0,00	0,00	0,00	0,00	0,00	0,00	0,00
<b>09</b> Servizio necroscopico e cimiteriale	1.486,73	1.486,73	0,00	0,00	0,00	0,00	0,00	0,00	0,00
<b>Totale Missione 12 Diritti sociali, politiche sociali e famiglia</b>	<b>1.486,73</b>	<b>1.486,73</b>	<b>0,00</b>	<b>0,00</b>	<b>0,00</b>	<b>0,00</b>	<b>0,00</b>	<b>0,00</b>	<b>0,00</b>
<b>13 Missione 13 - Tutela della salute</b>									
<b>01</b> Servizio sanitario regionale - finanziamento ordinario corrente per la garanzia dei LEA	0,00	0,00	0,00	0,00	0,00	0,00	0,00	0,00	0,00
<b>02</b> Servizio sanitario regionale - finanziamento aggiuntivo corrente per livelli di assistenza superiori ai LEA	0,00	0,00	0,00	0,00	0,00	0,00	0,00	0,00	0,00
<b>03</b> Servizio sanitario regionale - finanziamento aggiuntivo corrente per la copertura dello squilibrio di bilancio corrente	0,00	0,00	0,00	0,00	0,00	0,00	0,00	0,00	0,00

**COMUNE DI ESPERIA**

**COMPOSIZIONE PER MISSIONI E PROGRAMMI DEL FONDO PLURIENNALE VINCOLATO  
DELL'ESERCIZIO 2018 DI RIFERIMENTO DEL BILANCIO**

MISSIONI E PROGRAMMI	Fondo pluriennale vincolato al 31 dicembre dell'esercizio 2017	Spese impegnate negli esercizi precedenti e imputate all'esercizio 2018 e coperte dal fondo pluriennale vincolato	Riaccomando degli impegni di cui alla lettera b) effettuato nel corso dell'esercizio 2018 (cd. economie di impegno)	Riaccomando degli impegni di cui alla lettera b) effettuato nel corso dell'esercizio 2018 (cd. economie di impegno) su impegni pluriennali finanziati dal FPV e imputati a esercizi succ. al 2018	Quota del fondo pluriennale vincolato al 31 dicembre dell'esercizio 2017, rinvata all'esercizio 2019 e successivi	Spese impegnate nell'esercizio 2017 con imputazione all'esercizio 2019 e coperte dal fondo pluriennale vincolato	Spese impegnate nell'esercizio 2017 con imputazione all'esercizio 2020 e coperte dal fondo pluriennale vincolato	Spese impegnate nell'esercizio 2017 con imputazione a esercizi successivi a quelli considerati nel bilancio pluriennale e coperte dal fondo pluriennale vincolato	Fondo pluriennale vincolato al 31 dicembre dell'esercizio 2018
<b>04</b> Servizio sanitario regionale - ripiano di disavanzi sanitari relativi ad esercizi pregressi	0,00	0,00	0,00	0,00	0,00	0,00	0,00	0,00	0,00
<b>05</b> Servizio sanitario regionale - investimenti sanitari	0,00	0,00	0,00	0,00	0,00	0,00	0,00	0,00	0,00
<b>06</b> Servizio sanitario regionale - restituzione maggiori gettiti SSN	0,00	0,00	0,00	0,00	0,00	0,00	0,00	0,00	0,00
<b>07</b> Ulteriori spese in materia sanitaria	0,00	0,00	0,00	0,00	0,00	0,00	0,00	0,00	0,00
<b>Totale Missione 13 Tutela della salute</b>	<b>0,00</b>	<b>0,00</b>	<b>0,00</b>	<b>0,00</b>	<b>0,00</b>	<b>0,00</b>	<b>0,00</b>	<b>0,00</b>	<b>0,00</b>
<b>14 Missione 14 - Sviluppo economico e competitività</b>									
<b>01</b> Industria, PMI e Artigianato	0,00	0,00	0,00	0,00	0,00	0,00	0,00	0,00	0,00
<b>02</b> Commercio - reti distributive - tutela dei consumatori	0,00	0,00	0,00	0,00	0,00	0,00	0,00	0,00	0,00
<b>03</b> Ricerca e innovazione	0,00	0,00	0,00	0,00	0,00	0,00	0,00	0,00	0,00
<b>04</b> Reti e altri servizi di pubblica utilità	0,00	0,00	0,00	0,00	0,00	0,00	0,00	0,00	0,00
<b>Totale Missione 14 Sviluppo economico e competitività</b>	<b>0,00</b>	<b>0,00</b>	<b>0,00</b>	<b>0,00</b>	<b>0,00</b>	<b>0,00</b>	<b>0,00</b>	<b>0,00</b>	<b>0,00</b>
<b>15 Missione 15 - Politiche per il lavoro e la formazione professionale</b>									
<b>01</b> Servizi per lo sviluppo del mercato del lavoro	0,00	0,00	0,00	0,00	0,00	0,00	0,00	0,00	0,00
<b>02</b> Formazione professionale	0,00	0,00	0,00	0,00	0,00	0,00	0,00	0,00	0,00
<b>03</b> Sostegno all'occupazione	0,00	0,00	0,00	0,00	0,00	0,00	0,00	0,00	0,00

# COMUNE DI ESPERIA

## COMPOSIZIONE PER MISSIONI E PROGRAMMI DEL FONDO PLURIENNALE VINCOLATO DELL'ESERCIZIO 2018 DI RIFERIMENTO DEL BILANCIO

MISSIONI E PROGRAMMI	Fondo pluriennale vincolato al 31 dicembre dell'esercizio 2017	Spese impegnate negli esercizi precedenti e imputate all'esercizio 2018 e coperte dal fondo pluriennale vincolato	Riaccertamento degli impegni di cui alla lettera b) effettuato nel corso dell'esercizio 2018 (cd. economie di impegno)	Riaccertamento degli impegni di cui alla lettera b) effettuato nel corso dell'esercizio 2018 (cd. economie di impegno) su impegni pluriennali finanziati dal FPV e imputati a esercizi succ. al 2018	Quota del fondo pluriennale vincolato al 31 dicembre dell'esercizio 2017, rinvata all'esercizio 2019 e successivi	Spese impegnate nell'esercizio 2017 con imputazione all'esercizio 2019 e coperte dal fondo pluriennale vincolato	Spese impegnate nell'esercizio 2017 con imputazione all'esercizio 2020 e coperte dal fondo pluriennale vincolato	Spese impegnate nell'esercizio 2017 con imputazione a esercizi successivi a quelli considerati nel bilancio pluriennale e coperte dal fondo pluriennale vincolato	Fondo pluriennale vincolato al 31 dicembre dell'esercizio 2018
	(a)	(b)	(x)	(y)	(g)=(a)-(b)-(x)-(y)	(d)	(e)	(f)	(g)=(c)+(d)+(e)+(f)
<b>Totale Missione 15 Politiche per il lavoro e la formazione professionale</b>	0,00	0,00	0,00	0,00	0,00	0,00	0,00	0,00	0,00
<b>16 Missione 16 - Agricoltura, politiche agroalimentari e pesca</b>									
01 Sviluppo del settore agricolo e del sistema agroalimentare	0,00	0,00	0,00	0,00	0,00	0,00	0,00	0,00	0,00
02 Caccia e pesca	0,00	0,00	0,00	0,00	0,00	0,00	0,00	0,00	0,00
<b>Totale Missione 16 Agricoltura, politiche agroalimentari e pesca</b>	0,00	0,00	0,00	0,00	0,00	0,00	0,00	0,00	0,00
<b>17 Missione 17 - Energia e diversificazione delle fonti energetiche</b>									
01 Fonti energetiche	0,00	0,00	0,00	0,00	0,00	0,00	0,00	0,00	0,00
<b>Totale Missione 17 Energia e diversificazione delle fonti energetiche</b>	0,00	0,00	0,00	0,00	0,00	0,00	0,00	0,00	0,00
<b>18 Missione 18 - Relazioni con le altre autonomie territoriali e locali</b>									
01 Relazioni finanziarie con le altre autonomie territoriali	0,00	0,00	0,00	0,00	0,00	0,00	0,00	0,00	0,00
<b>Totale Missione 18 Relazioni con le altre autonomie territoriali e locali</b>	0,00	0,00	0,00	0,00	0,00	0,00	0,00	0,00	0,00
<b>19 Missione 19 - Relazioni internazionali</b>									
01 Relazioni internazionali e Cooperazione allo sviluppo	0,00	0,00	0,00	0,00	0,00	0,00	0,00	0,00	0,00

# COMUNE DI ESPERIA

## COMPOSIZIONE PER MISSIONI E PROGRAMMI DEL FONDO PLURIENNALE VINCOLATO DELL'ESERCIZIO 2018 DI RIFERIMENTO DEL BILANCIO

MISSIONI E PROGRAMMI	Fondo pluriennale vincolato al 31 dicembre dell'esercizio 2017	Spese impegnate negli esercizi precedenti e imputate all'esercizio 2018 e coperte dal fondo pluriennale vincolato	Riaccertamento degli impegni di cui alla lettera b) effettuato nel corso dell'esercizio 2018 (cd. economie di impegno)	Riaccertamento degli impegni di cui alla lettera b) effettuato nel corso dell'esercizio 2018 (cd. economie di impegno) su impegni pluriennali finanziati dal FPV e imputati a esercizi succ. al 2018	Quota del fondo pluriennale vincolato al 31 dicembre dell'esercizio 2017, rinvia all'esercizio 2019 e successivi	Spese impegnate nell'esercizio 2017 con imputazione all'esercizio 2019 e coperte dal fondo pluriennale vincolato	Spese impegnate nell'esercizio 2017 con imputazione all'esercizio 2020 e coperte dal fondo pluriennale vincolato	Spese impegnate nell'esercizio 2017 con imputazione a esercizi successivi a quelli considerati nei bilanci pluriennale e coperte dal fondo pluriennale vincolato	Fondo pluriennale vincolato al 31 dicembre dell'esercizio 2018
	(a)	(b)	(x)	(y)	(c)=(a)-(b)-(x)-(y)	(d)	(e)	(f)	(g)=(c)+(d)+(e)+(f)
<b>Totale Missione 19 Relazioni internazionali</b>	0,00	0,00	0,00	0,00	0,00	0,00	0,00	0,00	0,00
<b>TOTALE</b>	62.958,94	62.958,94	0,00	0,00	0,00	0,00	0,00	0,00	0,00

- (a) Indicare l'importo del fondo pluriennale vincolato risultante dal consuntivo dell'anno precedente. Nel primo esercizio di applicazione del titolo primo del D.Lgs. 118/2011 la voce indica l'importo del fondo pluriennale vincolato definito in occasione del riaccertamento straordinario dei residui, pari alla differenza tra gli impegni cancellati e reimputati all'esercizio e agli esercizi successivi e gli accertamenti cancellati e reimputati all'esercizio e agli esercizi successivi.
- (b) Indicare l'importo degli impegni assunti negli esercizi precedenti e imputati all'esercizio cui si riferisce il rendiconto finanziati dal FPV. Nel primo esercizio di applicazione del titolo primo del D.Lgs. 118/2011 è indicata la differenza tra gli impegni reimputati all'esercizio e gli accertamenti reimputati al medesimo esercizio.
- (x) Indicare le economie, registrate nel corso dell'esercizio e verificate in sede di rendiconto, sugli impegni finanziati dal fondo pluriennale vincolato indicati dalla lettera b.
- (y) Indicare gli impegni assunti nel corso dell'esercizio 2018 con imputazione all'esercizio 2019 (colonna d), all'esercizio 2020 (colonna e), e agli esercizi successivi (colonna f), comprese le spese prenotate sulla base della gara per (e), l'affidamento dei lavori, formalmente indetta ai sensi dell'art. 53, comma 2, del citato decreto legislativo n. 163 del 2006, riguardanti le spese di investimento per lavori pubblici, di cui all'art. 3 comma 7 del decreto legislativo 12 aprile 2006, n. 163 "Codice dei contratti pubblici", esigibili negli esercizi successivi.
- (f) 2006, n. 163 "Codice dei contratti pubblici", esigibili negli esercizi successivi.

# COMUNE DI ESPERIA

## COMPOSIZIONE PER MISSIONI E PROGRAMMI DEL FONDO PLURIENNALE VINCOLATO DELL'ESERCIZIO 2019 DI RIFERIMENTO DEL BILANCIO

MISSIONI E PROGRAMMI	Fondo pluriennale vincolato al 31 dicembre dell'esercizio 2018	Spese impegnate negli esercizi precedenti e imputate all'esercizio 2019 e coperte dal fondo pluriennale vincolato	Riaccompartimento degli impegni di cui alla lettera b) effettuato nel corso dell'esercizio 2019 (cd. economie di impegno)	Riaccompartimento degli impegni di cui alla lettera b) effettuato nel corso dell'esercizio 2019 (cd. economie di impegno) su impegni pluriennali finanziati dal FPV e imputati a esercizi succ. al 2019	Quota del fondo pluriennale vincolato al 31 dicembre dell'esercizio 2018, rinviata all'esercizio 2020 e successivi	Spese impegnate nell'esercizio 2017 con imputazione all'esercizio 2020 e coperte dal fondo pluriennale vincolato	Spese impegnate nell'esercizio 2017 con imputazione all'esercizio 2021 e coperte dal fondo pluriennale vincolato	Spese impegnate nell'esercizio 2017 con imputazione a esercizi successivi a quelli considerati nel bilancio pluriennale e coperte dal fondo pluriennale vincolato	Fondo pluriennale vincolato al 31 dicembre dell'esercizio 2019
	(a)	(b)	(x)	(y)	(g)=(a)-(b)-(x)-(y)	(d)	(e)	(f)	(g)=(c)+(d)+(e)+(f)
<b>01 Missione 1 - Servizi istituzionali, generali e di gestione</b>									
01 Organi istituzionali	0,00	0,00	0,00	0,00	0,00	0,00	0,00	0,00	0,00
02 Segreteria generale	0,00	0,00	0,00	0,00	0,00	0,00	0,00	0,00	0,00
03 Gestione economica, finanziaria, programmazione e provveditorato	0,00	0,00	0,00	0,00	0,00	0,00	0,00	0,00	0,00
04 Gestione delle entrate tributarie e servizi fiscali	0,00	0,00	0,00	0,00	0,00	0,00	0,00	0,00	0,00
05 Gestione dei beni demaniali e patrimoniali	0,00	0,00	0,00	0,00	0,00	0,00	0,00	0,00	0,00
06 Ufficio tecnico	0,00	0,00	0,00	0,00	0,00	0,00	0,00	0,00	0,00
07 Elezioni e consultazioni popolari - Anagrafe e stato civile	0,00	0,00	0,00	0,00	0,00	0,00	0,00	0,00	0,00
08 Statistica e sistemi informativi	0,00	0,00	0,00	0,00	0,00	0,00	0,00	0,00	0,00
09 Assistenza tecnico-amministrativa agli enti locali	0,00	0,00	0,00	0,00	0,00	0,00	0,00	0,00	0,00
10 Risorse umane	0,00	0,00	0,00	0,00	0,00	0,00	0,00	0,00	0,00
11 Altri servizi generali	0,00	0,00	0,00	0,00	0,00	0,00	0,00	0,00	0,00
<b>Totale Missione 1 Servizi Istituzionali, generali e di gestione</b>	0,00	0,00	0,00	0,00	0,00	0,00	0,00	0,00	0,00
<b>02 Missione 2 - Giustizia</b>									
01 Uffici giudiziari	0,00	0,00	0,00	0,00	0,00	0,00	0,00	0,00	0,00
02 Casa circondariale e altri servizi	0,00	0,00	0,00	0,00	0,00	0,00	0,00	0,00	0,00
<b>Totale Missione 2 Giustizia</b>	0,00	0,00	0,00	0,00	0,00	0,00	0,00	0,00	0,00

**COMUNE DI ESPERIA**

**COMPOSIZIONE PER MISSIONI E PROGRAMMI DEL FONDO PLURIENNALE VINCOLATO  
DELL'ESERCIZIO 2019 DI RIFERIMENTO DEL BILANCIO**

MISSIONI E PROGRAMMI	Fondo pluriennale vincolato al 31 dicembre dell'esercizio 2018	Spese impegnate negli esercizi precedenti e imputate all'esercizio 2019 e coperte dal fondo pluriennale vincolato	Riaccompartimento degli impegni di cui alla lettera b) effettuato nel corso dell'esercizio 2019 (cd. economie di impegno)	Riaccompartimento degli impegni di cui alla lettera b) effettuato nel corso dell'esercizio 2019 (cd. economie di impegno) su impegni pluriennali finanziati dal FPV e imputati a esercizi succ. al 2019	Quota del fondo pluriennale vincolato al 31 dicembre dell'esercizio 2018, rinviata all'esercizio 2020 e successivi	Spese impegnate nell'esercizio 2017 con imputazione all'esercizio 2020 e coperte dal fondo pluriennale vincolato	Spese impegnate nell'esercizio 2017 con imputazione all'esercizio 2021 e coperte dal fondo pluriennale vincolato	Spese impegnate nell'esercizio 2017 con imputazione a esercizi successivi a quelli considerati nel bilancio pluriennale e coperte dal fondo pluriennale vincolato	Fondo pluriennale vincolato al 31 dicembre dell'esercizio 2019
	(a)	(b)	(x)	(y)	(c)=(a)-(b)-(x)-(y)	(d)	(e)	(f)	(g)=(c)+(d)+(e)+(f)
<b>03 Missione 3 - Ordine pubblico e sicurezza</b>									
01 Polizia locale e amministrativa	0,00	0,00	0,00	0,00	0,00	0,00	0,00	0,00	0,00
02 Sistema integrato di sicurezza urbana	0,00	0,00	0,00	0,00	0,00	0,00	0,00	0,00	0,00
<b>Totale Missione 3 Ordine pubblico e sicurezza</b>	<b>0,00</b>	<b>0,00</b>	<b>0,00</b>	<b>0,00</b>	<b>0,00</b>	<b>0,00</b>	<b>0,00</b>	<b>0,00</b>	<b>0,00</b>
<b>04 Missione 4 - Istruzione e diritto allo studio</b>									
01 Istruzione prescolastica	0,00	0,00	0,00	0,00	0,00	0,00	0,00	0,00	0,00
02 Altri ordini di istruzione non universitaria	0,00	0,00	0,00	0,00	0,00	0,00	0,00	0,00	0,00
04 Istruzione universitaria	0,00	0,00	0,00	0,00	0,00	0,00	0,00	0,00	0,00
05 Istruzione tecnica superiore	0,00	0,00	0,00	0,00	0,00	0,00	0,00	0,00	0,00
06 Servizi ausiliari all'istruzione	0,00	0,00	0,00	0,00	0,00	0,00	0,00	0,00	0,00
07 Diritto allo studio	0,00	0,00	0,00	0,00	0,00	0,00	0,00	0,00	0,00
<b>Totale Missione 4 Istruzione e diritto allo studio</b>	<b>0,00</b>	<b>0,00</b>	<b>0,00</b>	<b>0,00</b>	<b>0,00</b>	<b>0,00</b>	<b>0,00</b>	<b>0,00</b>	<b>0,00</b>
<b>05 Missione 5 - Tutela e valorizzazione dei beni e delle attività culturali</b>									
01 Valorizzazione dei beni di interesse storico	0,00	0,00	0,00	0,00	0,00	0,00	0,00	0,00	0,00
02 Attività culturali e interventi diversi nel settore culturale	0,00	0,00	0,00	0,00	0,00	0,00	0,00	0,00	0,00
<b>Totale Missione 5 Tutela e valorizzazione dei beni e delle attività culturali</b>	<b>0,00</b>	<b>0,00</b>	<b>0,00</b>	<b>0,00</b>	<b>0,00</b>	<b>0,00</b>	<b>0,00</b>	<b>0,00</b>	<b>0,00</b>
<b>06 Missione 6 - Politiche giovanili, sport e tempo libero</b>									
<b>Totale Missione 6 - Politiche giovanili, sport e tempo libero</b>	<b>0,00</b>	<b>0,00</b>	<b>0,00</b>	<b>0,00</b>	<b>0,00</b>	<b>0,00</b>	<b>0,00</b>	<b>0,00</b>	<b>0,00</b>

**COMUNE DI ESPERIA**

**COMPOSIZIONE PER MISSIONI E PROGRAMMI DEL FONDO PLURIENNALE VINCOLATO  
DELL'ESERCIZIO 2019 DI RIFERIMENTO DEL BILANCIO**

	Fondo pluriennale vincolato al 31 dicembre dell'esercizio 2018	Spese impegnate negli esercizi precedenti e imputate all'esercizio 2019 e coperte dal fondo pluriennale vincolato	Riaccompartimento degli impegni di cui alla lettera b) effettuato nel corso dell'esercizio 2019 (cd. economie di impegno)	Riaccompartimento degli impegni di cui alla lettera b) effettuato nel corso dell'esercizio 2019 (cd. economie di impegno) su impegni pluriennali finanziati dal FPV e imputati a esercizi succ. al 2019	Quota del fondo pluriennale vincolato al 31 dicembre dell'esercizio 2018, inviata all'esercizio 2020 e successivi	Spese impegnate nell'esercizio 2017 con imputazione all'esercizio 2020 e coperte dal fondo pluriennale vincolato	Spese impegnate nell'esercizio 2017 con imputazione all'esercizio 2021 e coperte dal fondo pluriennale vincolato	Spese impegnate nell'esercizio 2017 con imputazione a esercizi successivi a quelli considerati nel bilancio pluriennale e coperte dal fondo pluriennale vincolato	Fondo pluriennale vincolato al 31 dicembre dell'esercizio 2019
	(a)	(b)	(x)	(y)	(c)=(a)-(b)-(x)-(y)	(d)	(e)	(f)	(g)=(c)+(d)+(e)+(f)
<b>MISSIONI E PROGRAMMI</b>									
<b>01 Sport e tempo libero</b>	0,00	0,00	0,00	0,00	0,00	0,00	0,00	0,00	0,00
<b>02 Giovani</b>	0,00	0,00	0,00	0,00	0,00	0,00	0,00	0,00	0,00
<b>Totale Missione 6 Politiche giovanili, sport e tempo libero</b>	0,00	0,00	0,00	0,00	0,00	0,00	0,00	0,00	0,00
<b>07 Missione 7 - Turismo</b>									
<b>01 Sviluppo e valorizzazione del turismo</b>	0,00	0,00	0,00	0,00	0,00	0,00	0,00	0,00	0,00
<b>Totale Missione 7 Turismo</b>	0,00	0,00	0,00	0,00	0,00	0,00	0,00	0,00	0,00
<b>08 Missione 8 - Assetto del territorio ed edilizia abitativa</b>									
<b>01 Urbanistica e assetto del territorio</b>	0,00	0,00	0,00	0,00	0,00	0,00	0,00	0,00	0,00
<b>02 Edilizia residenziale pubblica e locale e piani di edilizia economico-popolare</b>	0,00	0,00	0,00	0,00	0,00	0,00	0,00	0,00	0,00
<b>Totale Missione 8 Assetto del territorio ed edilizia abitativa</b>	0,00	0,00	0,00	0,00	0,00	0,00	0,00	0,00	0,00
<b>09 Missione 9 - Sviluppo sostenibile e tutela del territorio e dell'ambiente</b>									
<b>01 Difesa del suolo</b>	0,00	0,00	0,00	0,00	0,00	0,00	0,00	0,00	0,00
<b>02 Tutela, valorizzazione e recupero ambientale</b>	0,00	0,00	0,00	0,00	0,00	0,00	0,00	0,00	0,00
<b>03 Rifiuti</b>	0,00	0,00	0,00	0,00	0,00	0,00	0,00	0,00	0,00
<b>04 Servizio idrico integrato</b>	0,00	0,00	0,00	0,00	0,00	0,00	0,00	0,00	0,00
<b>05 Aree protette, parchi naturali, protezione naturalistica e forestazione</b>	0,00	0,00	0,00	0,00	0,00	0,00	0,00	0,00	0,00

**COMUNE DI ESPERIA**

**COMPOSIZIONE PER MISSIONI E PROGRAMMI DEL FONDO PLURIENNALE VINCOLATO  
DELL'ESERCIZIO 2019 DI RIFERIMENTO DEL BILANCIO**

	(a) Fondo pluriennale vincolato al 31 dicembre dell'esercizio 2018	(b) Spese impegnate negli esercizi precedenti e imputate all'esercizio 2019 e coperte dal fondo pluriennale vincolato	(x) Riaccomando degli impegni di cui alla lettera b) effettuato nel corso dell'esercizio 2019 (cd. economie di impegno)	(y) Riaccomando degli impegni di cui alla lettera b) effettuato nel corso dell'esercizio 2019 (cd. economie di impegno) su impegni pluriennali finanziati dal FPV e imputati a esercizi succ. al 2019	(c)=(a)-(b)-(x)-(y) Quota del fondo pluriennale vincolato al 31 dicembre dell'esercizio 2018, rivaluta all'esercizio 2020 e successivi	(d) Spese impegnate nell'esercizio 2017 con imputazione all'esercizio 2020 e coperte dal fondo pluriennale vincolato	(e) Spese impegnate nell'esercizio 2017 con imputazione all'esercizio 2021 e coperte dal fondo pluriennale vincolato	(f) Spese impegnate nell'esercizio 2017 con imputazione a esercizi successivi a quelli considerati nel bilancio pluriennale e coperte dal fondo pluriennale vincolato	(g)=(c)+(d)+(e)+(f) Fondo pluriennale vincolato al 31 dicembre dell'esercizio 2019
<b>MISSIONI E PROGRAMMI</b>									
06 Tutela e valorizzazione delle risorse idriche	0,00	0,00	0,00	0,00	0,00	0,00	0,00	0,00	0,00
07 Sviluppo sostenibile territorio montano piccoli Comuni	0,00	0,00	0,00	0,00	0,00	0,00	0,00	0,00	0,00
08 Qualità dell'aria e riduzione dell'inquinamento	0,00	0,00	0,00	0,00	0,00	0,00	0,00	0,00	0,00
<b>Totale Missione 9 Sviluppo sostenibile e tutela del territorio e dell'ambiente</b>	<b>0,00</b>	<b>0,00</b>	<b>0,00</b>	<b>0,00</b>	<b>0,00</b>	<b>0,00</b>	<b>0,00</b>	<b>0,00</b>	<b>0,00</b>
<b>10 Missione 10 - Trasporti e diritto alla mobilità</b>									
01 Trasporto ferroviario	0,00	0,00	0,00	0,00	0,00	0,00	0,00	0,00	0,00
02 Trasporto pubblico locale	0,00	0,00	0,00	0,00	0,00	0,00	0,00	0,00	0,00
03 Trasporto per vie d'acqua	0,00	0,00	0,00	0,00	0,00	0,00	0,00	0,00	0,00
04 Altre modalità di trasporto	0,00	0,00	0,00	0,00	0,00	0,00	0,00	0,00	0,00
05 Viabilità e infrastrutture stradali	0,00	0,00	0,00	0,00	0,00	0,00	0,00	0,00	0,00
<b>Totale Missione 10 Trasporti e diritto alla mobilità</b>	<b>0,00</b>	<b>0,00</b>	<b>0,00</b>	<b>0,00</b>	<b>0,00</b>	<b>0,00</b>	<b>0,00</b>	<b>0,00</b>	<b>0,00</b>
<b>11 Missione 11 - Soccorso civile</b>									
01 Sistema di protezione civile	0,00	0,00	0,00	0,00	0,00	0,00	0,00	0,00	0,00
02 Interventi a seguito di calamità naturali	0,00	0,00	0,00	0,00	0,00	0,00	0,00	0,00	0,00
<b>Totale Missione 11 Soccorso civile</b>	<b>0,00</b>	<b>0,00</b>	<b>0,00</b>	<b>0,00</b>	<b>0,00</b>	<b>0,00</b>	<b>0,00</b>	<b>0,00</b>	<b>0,00</b>
<b>12 Missione 12 - Diritti sociali, politiche sociali e famiglia</b>									

# COMUNE DI ESPERIA

## COMPOSIZIONE PER MISSIONI E PROGRAMMI DEL FONDO PLURIENNALE VINCOLATO DELL'ESERCIZIO 2019 DI RIFERIMENTO DEL BILANCIO

MISSIONI E PROGRAMMI	Fondo pluriennale vincolato al 31 dicembre dell'esercizio 2018	Spese impegnate negli esercizi precedenti e imputate all'esercizio 2019 e coperte dal fondo pluriennale vincolato ,	Riaccomando degli impegni di cui alla lettera b) effettuato nel corso dell'esercizio 2019 (cd. economie di impegno)	Riaccomando degli impegni di cui alla lettera b) effettuato nel corso dell'esercizio 2019 (cd. economie di impegno) su impegni pluriennali finanziati dal FPV e Imputati a esercizi succ. al 2019	Quota del fondo pluriennale vincolato al 31 dicembre dell'esercizio 2018, rinviate all'esercizio 2020 e successivi	Spese impegnate nell'esercizio 2017 con imputazione all'esercizio 2020 e coperte dal fondo pluriennale vincolato	Spese impegnate nell'esercizio 2017 con imputazione all'esercizio 2021 e coperte dal fondo pluriennale vincolato	Spese impegnate nell'esercizio 2017 con imputazione a esercizi successivi a quelli considerati nel bilancio pluriennale e coperte dal fondo pluriennale vincolato	Fondo pluriennale vincolato al 31 dicembre dell'esercizio 2019
	(a)	(b)	(x)	(y)	(c)=(a)-(b)-(x)-(y)	(d)	(e)	(f)	(g)=(c)+(d)+(e)+(f)
01 Interventi per l'infanzia e i minori e per asili nido	0,00	0,00	0,00	0,00	0,00	0,00	0,00	0,00	0,00
02 Interventi per la disabilità	0,00	0,00	0,00	0,00	0,00	0,00	0,00	0,00	0,00
03 Interventi per gli anziani	0,00	0,00	0,00	0,00	0,00	0,00	0,00	0,00	0,00
04 Interventi per soggetti a rischio di esclusione sociale	0,00	0,00	0,00	0,00	0,00	0,00	0,00	0,00	0,00
05 Interventi per le famiglie	0,00	0,00	0,00	0,00	0,00	0,00	0,00	0,00	0,00
06 Interventi per il diritto alla casa	0,00	0,00	0,00	0,00	0,00	0,00	0,00	0,00	0,00
07 Programmazione e governo della rete dei servizi sociosanitari e sociali	0,00	0,00	0,00	0,00	0,00	0,00	0,00	0,00	0,00
08 Cooperazione e associazionismo	0,00	0,00	0,00	0,00	0,00	0,00	0,00	0,00	0,00
09 Servizio necroscopico e cimiteriale	0,00	0,00	0,00	0,00	0,00	0,00	0,00	0,00	0,00
<b>Totale Missione 12 Diritti sociali, politiche sociali e famiglia</b>	<b>0,00</b>	<b>0,00</b>	<b>0,00</b>	<b>0,00</b>	<b>0,00</b>	<b>0,00</b>	<b>0,00</b>	<b>0,00</b>	<b>0,00</b>
<b>13 Missione 13 - Tutela della salute</b>									
01 Servizio sanitario regionale - finanziamento ordinario corrente per la garanzia dei LEA	0,00	0,00	0,00	0,00	0,00	0,00	0,00	0,00	0,00
02 Servizio sanitario regionale - finanziamento aggiuntivo corrente per livelli di assistenza superiori ai LEA	0,00	0,00	0,00	0,00	0,00	0,00	0,00	0,00	0,00
03 Servizio sanitario regionale - finanziamento aggiuntivo corrente per la copertura dello squilibrio di bilancio corrente	0,00	0,00	0,00	0,00	0,00	0,00	0,00	0,00	0,00

**COMUNE DI ESPERIA**

**COMPOSIZIONE PER MISSIONI E PROGRAMMI DEL FONDO PLURIENNALE VINCOLATO  
DELL'ESERCIZIO 2019 DI RIFERIMENTO DEL BILANCIO**

	Fondo pluriennale vincolato al 31 dicembre dell'esercizio 2018	Spese impegnate negli esercizi precedenti e imputate all'esercizio 2019 e coperte dal fondo pluriennale vincolato	Riaccomando degli impegni di cui alla lettera b) effettuato nel corso dell'esercizio 2019 (cd. economie di impegno)	Riaccomando degli impegni di cui alla lettera b) effettuato nel corso dell'esercizio 2019 (cd. economie di impegno) su impegni pluriennali finanziati dal FPV e imputati a esercizi succ. al 2019	Quota del fondo pluriennale vincolato al 31 dicembre dell'esercizio 2018, rinvjata all'esercizio 2020 e successivi	Spese impegnate nell'esercizio 2017 con imputazione all'esercizio 2020 e coperte dal fondo pluriennale vincolato	Spese impegnate nell'esercizio 2017 con imputazione all'esercizio 2021 e coperte dal fondo pluriennale vincolato	Spese impegnate nell'esercizio 2017 con imputazione a esercizi successivi a quelli considerati nel bilancio pluriennale e coperte dal fondo pluriennale vincolato	Fondo pluriennale vincolato al 31 dicembre dell'esercizio 2019
	(a)	(b)	(x)	(y)	(c)=(a)-(b)-(x)-(y)	(d)	(e)	(f)	(g)=(c)+(d)+(e)+(f)
04 Servizio sanitario regionale - ripiano di disavanzi sanitari relativi ad esercizi progressi	0,00	0,00	0,00	0,00	0,00	0,00	0,00	0,00	0,00
05 Servizio sanitario regionale - investimenti sanitari	0,00	0,00	0,00	0,00	0,00	0,00	0,00	0,00	0,00
06 Servizio sanitario regionale - restituzione maggiori gettiti SSN	0,00	0,00	0,00	0,00	0,00	0,00	0,00	0,00	0,00
07 Ulteriori spese in materia sanitaria	0,00	0,00	0,00	0,00	0,00	0,00	0,00	0,00	0,00
<b>Totale Missione 13 Tutela della salute</b>	<b>0,00</b>	<b>0,00</b>	<b>0,00</b>	<b>0,00</b>	<b>0,00</b>	<b>0,00</b>	<b>0,00</b>	<b>0,00</b>	<b>0,00</b>
<b>14 Missione 14 - Sviluppo economico e competitività</b>									
01 Industria, PMI e Artigianato	0,00	0,00	0,00	0,00	0,00	0,00	0,00	0,00	0,00
02 Commercio - reti distributive - tutela dei consumatori	0,00	0,00	0,00	0,00	0,00	0,00	0,00	0,00	0,00
03 Ricerca e innovazione	0,00	0,00	0,00	0,00	0,00	0,00	0,00	0,00	0,00
04 Reti e altri servizi di pubblica utilità	0,00	0,00	0,00	0,00	0,00	0,00	0,00	0,00	0,00
<b>Totale Missione 14 Sviluppo economico e competitività</b>	<b>0,00</b>	<b>0,00</b>	<b>0,00</b>	<b>0,00</b>	<b>0,00</b>	<b>0,00</b>	<b>0,00</b>	<b>0,00</b>	<b>0,00</b>
<b>15 Missione 15 - Politiche per il lavoro e la formazione professionale</b>									
01 Servizi per lo sviluppo del mercato del lavoro	0,00	0,00	0,00	0,00	0,00	0,00	0,00	0,00	0,00
02 Formazione professionale	0,00	0,00	0,00	0,00	0,00	0,00	0,00	0,00	0,00
03 Sostegno all'occupazione	0,00	0,00	0,00	0,00	0,00	0,00	0,00	0,00	0,00

**COMUNE DI ESPERIA**

**COMPOSIZIONE PER MISSIONI E PROGRAMMI DEL FONDO PLURIENNALE VINCOLATO  
DELL'ESERCIZIO 2019 DI RIFERIMENTO DEL BILANCIO**

	Fondo pluriennale vincolato al 31 dicembre dell'esercizio 2018	Spese impegnate negli esercizi precedenti e imputate all'esercizio 2019 e coperte dal fondo pluriennale vincolato	Riaccertamento degli impegni di cui alla lettera b) effettuato nel corso dell'esercizio 2019 (cd. economie di impegno)	Riaccertamento degli impegni di cui alla lettera b) effettuato nel corso dell'esercizio 2019 (cd. economie di impegno) su impegni pluriennali finanziati dal FPV e imputati a esercizi succ. al 2019	Quota del fondo pluriennale vincolato al 31 dicembre dell'esercizio 2018, rinnviata all'esercizio 2020 e successivi	Spese impegnate nell'esercizio 2017 con imputazione all'esercizio 2020 e coperte dal fondo pluriennale vincolato	Spese impegnate nell'esercizio 2017 con imputazione all'esercizio 2021 e coperte dal fondo pluriennale vincolato	Spese impegnate nell'esercizio 2017 con imputazione a esercizi successivi a quelli considerati nel bilancio pluriennale e coperte dal fondo pluriennale vincolato	Fondo pluriennale vincolato al 31 dicembre dell'esercizio 2019
	(a)	(b)	(x)	(y)	(c)=(a)-(b)-(x)-(y)	(d)	(e)	(f)	(g)=(c)+(d)+(e)+(f)
<b>Totale Missione 15 Politiche per il lavoro e la formazione professionale</b>	0,00	0,00	0,00	0,00	0,00	0,00	0,00	0,00	0,00
<b>16 Missione 16 - Agricoltura, politiche agroalimentari e pesca</b>									
01 Sviluppo del settore agricolo e del sistema agroalimentare	0,00	0,00	0,00	0,00	0,00	0,00	0,00	0,00	0,00
02 Caccia e pesca	0,00	0,00	0,00	0,00	0,00	0,00	0,00	0,00	0,00
<b>Totale Missione 16 Agricoltura, politiche agroalimentari e pesca</b>	0,00	0,00	0,00	0,00	0,00	0,00	0,00	0,00	0,00
<b>17 Missione 17 - Energia e diversificazione delle fonti energetiche</b>									
01 Fonti energetiche	0,00	0,00	0,00	0,00	0,00	0,00	0,00	0,00	0,00
<b>Totale Missione 17 Energia e diversificazione delle fonti energetiche</b>	0,00	0,00	0,00	0,00	0,00	0,00	0,00	0,00	0,00
<b>18 Missione 18 - Relazioni con le altre autonomie territoriali e locali</b>									
01 Relazioni finanziarie con le altre autonomie territoriali	0,00	0,00	0,00	0,00	0,00	0,00	0,00	0,00	0,00
<b>Totale Missione 18 Relazioni con le altre autonomie territoriali e locali</b>	0,00	0,00	0,00	0,00	0,00	0,00	0,00	0,00	0,00
<b>19 Missione 19 - Relazioni internazionali</b>									
01 Relazioni internazionali e Cooperazione allo sviluppo	0,00	0,00	0,00	0,00	0,00	0,00	0,00	0,00	0,00

# COMUNE DI ESPERIA

## COMPOSIZIONE PER MISSIONI E PROGRAMMI DEL FONDO PLURIENNALE VINCOLATO DELL'ESERCIZIO 2019 DI RIFERIMENTO DEL BILANCIO

MISSIONI E PROGRAMMI	Fondo pluriennale vincolato al 31 dicembre dell'esercizio 2018	Spese impegnate negli esercizi precedenti e imputate all'esercizio 2019 e coperte dal fondo pluriennale vincolato	Riaccredito degli impegni di cui alla lettera b) dell'esercizio 2019 (cd. economie di impegno)	Riaccredito degli impegni di cui alla lettera b) dell'esercizio 2019 (cd. economie di impegno) su impegni pluriennali finanziati dal FPV e imputati a esercizi succ. al 2019	Quota del fondo pluriennale vincolato al 31 dicembre dell'esercizio 2018, rinviiata all'esercizio 2020 e successivi	Spese impegnate nell'esercizio 2017 con imputazione all'esercizio 2020 e coperte dal fondo pluriennale vincolato	Spese impegnate nell'esercizio 2017 con imputazione all'esercizio 2021 e coperte dal fondo pluriennale vincolato	Spese impegnate nell'esercizio 2017 con imputazione a esercizi successivi a quelli considerati nel bilancio pluriennale e coperte dal fondo pluriennale vincolato	Fondo pluriennale vincolato al 31 dicembre dell'esercizio 2019
	(a)	(b)	(x)	(y)	(c)=(a)-(b)-(x)-(y)	(d)	(e)	(f)	(g)=(c)+(d)+(e)+(f)
<b>Totale Missione 19 Relazioni internazionali</b>	0,00	0,00	0,00	0,00	0,00	0,00	0,00	0,00	0,00
<b>TOTALE</b>	0,00	0,00	0,00	0,00	0,00	0,00	0,00	0,00	0,00

- (a) Indicare l'importo del fondo pluriennale vincolato risultante dal consuntivo dell'anno precedente. Nel primo esercizio di applicazione del titolo primo del D. Lgs. 118/2011 la voce indica l'importo del fondo pluriennale vincolato definito in occasione del riaccredito straordinario dei residui, pari alla differenza tra gli impegni cancellati e reimputati all'esercizio e agli esercizi successivi e gli accreditamenti cancellati e reimputati all'esercizio e agli esercizi successivi.
- (b) Indicare l'importo degli impegni assunti negli esercizi precedenti e imputati all'esercizio cui si riferisce il rendiconto finanziati dal FPV. Nel primo esercizio di applicazione del titolo primo del D. Lgs. 118/2011 è indicata la differenza tra gli impegni reimputati all'esercizio e gli accreditamenti reimputati al medesimo esercizio.
- (x) Indicare le economie, registrate in sede di rendiconto, sugli impegni finanziati dal fondo pluriennale vincolato indicati dalla lettera b.
- (y) Indicare gli impegni assunti nel corso dell'esercizio 2020 (colonna d), all'esercizio 2021 (colonna e), e agli esercizi successivi (colonna f), comprese le spese prenotate sulla base della gara per (e), l'affidamento dei lavori, formalmente indetta ai sensi dell'art. 53, comma 2, del citato decreto legislativo n. 163 del 2006, riguardanti le spese di investimento per lavori pubblici, di cui all'art. 3 comma 7 del decreto legislativo 12 aprile 2006, n. 163 "Codice dei contratti pubblici", esigibili negli esercizi successivi.
- (f) 2006, n. 163 "Codice dei contratti pubblici", esigibili negli esercizi successivi.

**COMUNE DI ESPERIA**  
**CONTO DEL BILANCIO ESERCIZIO 2017**  
**COMPOSIZIONE DELL'ACCANTONAMENTO AL FONDO CREDITI DI DUBBIA ESIGIBILITA' E AL FONDO SVALUTAZIONE CREDITI**

TIPOLOGIA	DENOMINAZIONE	RESIDUI ATTIVI FORMATTISI NELL'ESERCIZIO CUI SI RIFERISCE IL RENDICONTO (a)	RESIDUI ATTIVI DEGLI ESERCIZI PRECEDENTI (b)	TOTALE RESIDUI ATTIVI (c) = (a) + (b)	IMPORTO MINIMO DEL FONDO (d)	FONDO CREDITI DI DUBBIA ESIGIBILITA' (e)	% di accantonam. al fondo crediti di dubbia esigibilità (f) = (e) / (c)
<b>ENTRATE CORRENTI DI NATURA TRIBUTARIA, CONTRIBUTIVA E PEREQUATIVA</b>							
1010100	Tipologia 101: Imposte, tasse e proventi assimilati di cui accentrati per cassa sulla base del principio contabile 3.7	323.162,97 0,00	273.437,07 0,00	596.600,04 0,00	132.643,87	132.643,87	22,23
1010200	Tipologia 102: Imposte tasse, e proventi assimilati non accentrati per cassa di cui accentrati per cassa sulla base del principio contabile 3.7	323.162,97	273.437,07	596.600,04	132.643,87	132.643,87	22,23
1010300	Tipologia 102: Tributi destinati al finanziamento della sanità (solo per le Regioni) di cui accentrati per cassa sulla base del principio contabile 3.7	0,00	0,00	0,00	0,00	0,00	0,00
1010300	Tipologia 102: Tributi destinati al finanziamento della sanità non accentrati per cassa di cui accentrati per cassa sulla base del principio contabile 3.7	0,00	0,00	0,00	0,00	0,00	0,00
1010300	Tipologia 103: Tributi devoluti e regolati dalle autonomie speciali (solo per le Regioni) di cui accentrati per cassa sulla base del principio contabile 3.7	0,00	0,00	0,00	0,00	0,00	0,00
1010300	Tipologia 103: Tributi devoluti e regolati dalle autonomie speciali non accentrati per cassa	0,00	0,00	0,00	0,00	0,00	0,00
1010400	Tipologia 104: Compartecipazioni di tributi	0,00	0,00	0,00	0,00	0,00	0,00
1030100	Tipologia 301: Fondi perequativi da Amministrazioni Centrali	0,00	0,00	0,00	0,00	0,00	0,00
1030200	Tipologia 302: Fondi perequativi dalla Regione o Provincia autonoma	0,00	0,00	0,00	0,00	0,00	0,00
1000000	<b>TOTALE TITOLO 1</b>	<b>323.162,97</b>	<b>273.437,07</b>	<b>596.600,04</b>	<b>132.643,87</b>	<b>132.643,87</b>	<b>22,23</b>
<b>TRASFERIMENTI CORRENTI</b>							
2010100	Tipologia 101: Trasferimenti correnti da Amministrazioni pubbliche	182.610,17	253.688,22	436.298,39	0,00	0,00	0,00
2010200	Tipologia 102: Trasferimenti correnti da Famiglie	0,00	0,00	0,00	0,00	0,00	0,00
2010300	Tipologia 103: Trasferimenti correnti da Imprese	0,00	0,00	0,00	0,00	0,00	0,00
2010400	Tipologia 104: Trasferimenti correnti da Istituzioni Sociali Private	0,00	0,00	0,00	0,00	0,00	0,00
2010500	Tipologia 105: Trasferimenti correnti dall'Unione Europea e dal Resto del Mondo	0,00	0,00	0,00	0,00	0,00	0,00

**COMUNE DI ESPERIA**  
**CONTO DEL BILANCIO ESERCIZIO 2017**  
**COMPOSIZIONE DELL'ACCANTONAMENTO AL FONDO CREDITI DI DUBBIA ESIGIBILITA' E AL FONDO SVALUTAZIONE CREDITI**

TIPOLOGIA	DENOMINAZIONE	RESIDUI ATTIVI FORMATTI NELL'ESERCIZIO CUI SI RIFERISCE IL RENDICONTO (a)	RESIDUI ATTIVI DEGLI ESERCIZI PRECEDENTI (b)	TOTALE RESIDUI ATTIVI (c) = (a) + (b)	IMPORTO MINIMO DEL FONDO (d)	FONDO CREDITI DI DUBBIA ESIGIBILITA' (e)	% di accantonam. al fondo crediti di dubbia esigibilità (f) = (e) / (c)
2000000	TOTALE TITOLO 2	182.610,17	253.688,22	436.298,39	0,00	0,00	0,00
	ENTRATE EXTRATRIBUTARIE						
3010000	Tipologia 100: Vendita di beni e servizi e proventi derivanti dalla gestione dei beni	123.675,46	35.776,35	159.451,81	0,00	0,00	0,00
3020000	Tipologia 200: Proventi derivanti dall'attività di controllo e repressione delle irregolarità e degli illeciti	0,00	0,00	0,00	0,00	0,00	0,00
3030000	Tipologia 300: Interessi attivi	0,00	0,00	0,00	0,00	0,00	0,00
3040000	Tipologia 400: Altre entrate da redditi da capitale	0,00	0,00	0,00	0,00	0,00	0,00
3050000	Tipologia 500: Rimborsi e altre entrate correnti	76.644,00	6.870,00	83.514,00	0,00	0,00	0,00
3000000	TOTALE TITOLO 3	200.319,46	42.646,35	242.965,81	0,00	0,00	0,00
	ENTRATE IN CONTO CAPITALE						
4010000	Tipologia 100: Tributi in conto capitale	0,00	0,00	0,00	0,00	0,00	0,00
4020000	Tipologia 200: Contributi agli investimenti	0,00	0,00	0,00	0,00	0,00	0,00
	Contributi agli investimenti da amministrazioni pubbliche	0,00	0,00	0,00	0,00	0,00	0,00
	Contributi agli investimenti da UE	0,00	0,00	0,00	0,00	0,00	0,00
	Tipologia 200: Contributi agli investimenti al netto dei contributi da PA e da UE	0,00	0,00	0,00	0,00	0,00	0,00
4030000	Tipologia 300: Altri trasferimenti in conto capitale	28.800,00	771.884,30	800.684,30	0,00	0,00	0,00
	Altri trasferimenti in conto capitale da amministrazioni pubbliche	28.800,00	771.884,30	800.684,30	0,00	0,00	0,00
	Altri trasferimenti in conto capitale da UE	0,00	0,00	0,00	0,00	0,00	0,00
	Tipologia 300: Altri trasferimenti in conto capitale al netto dei trasferimenti da PA e da UE	0,00	0,00	0,00	0,00	0,00	0,00

**COMUNE DI ESPERIA**  
**CONTO DEL BILANCIO ESERCIZIO 2017**  
**COMPOSIZIONE DELL'ACCANTONAMENTO AL FONDO CREDITI DI DUBBIA ESIGIBILITA'\* E AL FONDO SVALUTAZIONE CREDITI**

TIPOLOGIA	DENOMINAZIONE	RESIDUI ATTIVI FORMATISI NELL'ESERCIZIO CUI SI RIFERISCE IL RENDICONTO (a)	RESIDUI ATTIVI DEGLI ESERCIZI PRECEDENTI (b)	TOTALE RESIDUI ATTIVI (c) = (a) + (b)	IMPORTO MINIMO DEL FONDO (d)	FONDO CREDITI DI DUBBIA ESIGIBILITA' (e)	% di accantonam. al fondo crediti di dubbia esigibilità (f) = (e) / (c)
4040000	Tipologia 400: Entrate da alienazione di beni materiali e immateriali	0,00	76.396,65	76.396,65	0,00	0,00	0,00
4050000	Tipologia 500: Altre entrate in conto capitale	0,00	3.047,93	3.047,93	0,00	0,00	0,00
4000000	TOTALE TITOLO 4	28.800,00	851.328,88	880.128,88	0,00	0,00	0,00
	<b>ENTRATE DA RIDUZIONE DI ATTIVITÀ FINANZIARIE</b>						
5010000	Tipologia 100: Alienazione di attività finanziarie	0,00	0,00	0,00	0,00	0,00	0,00
5020000	Tipologia 200: Riscossione crediti di breve termine	0,00	0,00	0,00	0,00	0,00	0,00
5030000	Tipologia 300: Riscossione crediti di medio-lungo termine	0,00	0,00	0,00	0,00	0,00	0,00
5040000	Tipologia 400: Altre entrate per riduzione di attività finanziarie	0,00	0,00	0,00	0,00	0,00	0,00
5000000	TOTALE TITOLO 5	0,00	0,00	0,00	0,00	0,00	0,00
	<b>TOTALE GENERALE</b>	<b>734.892,60</b>	<b>1.421.100,52</b>	<b>2.155.993,12</b>	<b>132.643,87</b>	<b>132.643,87</b>	<b>6,15</b>
	DI CUI FONDO CREDITI DI DUBBIA ESIGIBILITA' DI PARTE CORRENTE	706.092,60	569.771,64	1.275.864,24	132.643,87	132.643,87	10,40
	DI CUI FONDO CREDITI DI DUBBIA ESIGIBILITA' IN C/CAPITALE (n)	28.800,00	851.328,88	880.128,88	0,00	0,00	0,00

**COMUNE DI ESPERIA**  
**CONTO DEL BILANCIO ESERCIZIO 2017**  
**COMPOSIZIONE DELL'ACCANTONAMENTO AL FONDO CREDITI DI DUBBIA ESIGIBILITA' E AL FONDO SVALUTAZIONE CREDITI**

COMPOSIZIONE FONDO SVALUTAZIONE CREDITI	TOTALE CREDITI	FONDO SVALUTAZIONE CREDITI
RESIDUI ATTIVI NEL CONTO DEL BILANCIO	(g) 2.155.993,12	(h) 132.643,87
CREDITI STRALCIATI DAL CONTO DEL BILANCIO	(i) 0,00	(l) 0,00
ACCERTAMENTI IMPUTATI AGLI ESERCIZI SUCCESSIVI A QUELLO CUI IL RENDICONTO SI RIFERISCE (m)	0,00	0,00
<b>TOTALE</b>	<b>2.155.993,12</b>	<b>132.643,87</b>

\* Il fondo crediti di dubbia esigibilità è un accantonamento del risultato di amministrazione. Non richiedono l'accantonamento a tale fondo: a) i trasferimenti da altre Amministrazioni pubbliche e dall'Unione europea; b) i crediti assistiti da fidejussione; c) le entrate tributarie che, sulla base dei nuovi principi contabili, sono accertate per cassa.

(e) Gli importi della colonna (e) non devono essere inferiori a quelli della colonna (d); se sono superiori le motivazioni della differenza sono indicate nella relazione al rendiconto. Il totale generale della colonna (f) corrisponde all'importo del fondo crediti di dubbia esigibilità accantonato nel risultato di amministrazione.

(g) Indicare il totale generale della colonna c);

(h) Indicare il totale generale della colonna e)

(i) Indicare l'importo complessivo dei crediti stralciati dal conto del bilancio nell'esercizio in corso e negli esercizi precedenti;

(l) corrisponde all'importo della cella (i)

(m) trattasi solo degli accertamenti di entrate riguardanti i titoli 5, 6, 7.

(n) comprende anche l'accantonamento riguardante i crediti del titolo 5

# COMUNE DI ESPERIA

Esercizio 2017

## INCASSI PER CODICI GESTIONALI

### Titolo 1: Entrate correnti di natura tributaria, contributiva e perequativa

		Importo nel periodo	Importo a tutto il periodo
1010106001	Imposta municipale propria riscossa a seguito dell'attività ordinaria di gestione	107.147,21	166.021,26
1010116001	Addizionale comunale IRPEF riscossa a seguito dell'attività ordinaria di gestione	15.985,03	161.512,42
1010152001	Tassa occupazione spazi e aree pubbliche riscossa a seguito dell'attività ordinaria di gestione	748,86	10.516,70
1010153001	Imposta comunale sulla pubblicità e diritto sulle pubbliche affissioni riscossa a seguito dell'attività ordinaria di gestione	0,00	2.400,00
1010161001	Tributo comunale sui rifiuti e sui servizi	78.325,50	315.403,70
1010161002	Tributo comunale sui rifiuti e sui servizi riscosso a seguito di attività di verifica e controllo	0,00	60.174,05
1010176001	Tributo per i servizi indivisibili (TASI) riscosso a seguito dell'attività ordinaria di gestione	36.884,79	79.046,93
1010199001	Altre imposte, tasse e proventi assimilati n.a.c. riscosse a seguito dell'attività ordinaria di gestione	5.630,94	20.520,22
1010199002	Altre imposte, tasse e proventi assimilati n.a.c. riscosse a seguito di attività di verifica e controllo	972,80	50.989,55
1030101001	Fondi perequativi dallo Stato	0,00	881.596,76
<b>Totale Titolo 1</b>		<b>245.695,13</b>	<b>1.748.181,59</b>

### Titolo 2: Trasferimenti correnti

		Importo nel periodo	Importo a tutto il periodo
2010101001	Trasferimenti correnti da Ministeri	10.175,23	23.850,46
2010102001	Trasferimenti correnti da Regioni e province autonome	0,00	232.090,80
2010102018	Trasferimenti correnti da Consorzi di enti locali	0,00	10.882,40
2010102999	Trasferimenti correnti da altre Amministrazioni Locali n.a.c.	0,00	9.000,00
<b>Totale Titolo 2</b>		<b>10.175,23</b>	<b>275.823,66</b>

### Titolo 3: Entrate extratributarie

		Importo nel periodo	Importo a tutto il periodo
3010201008	Proventi da mense	1.584,00	14.852,03
3010201014	Proventi da trasporti funebri, pompe funebri, illuminazione votiva	20.283,33	72.114,98
3010201016	Proventi da trasporto scolastico	1.490,00	12.136,00
3010201032	Proventi da diritti di segreteria e rogito	0,00	5.591,45
3010201035	Proventi da autorizzazioni	1.268,00	10.913,43
3010201999	Proventi da servizi n.a.c.	0,00	255,00
3010301003	Proventi da concessioni su beni	138,25	6.382,44
3010302001	Fitti di terreni e diritti di sfruttamento di giacimenti e risorse naturali	0,00	33.018,53
3010302002	Locazioni di altri beni immobili	12.106,00	119.619,72
3020201001	Proventi da multe, ammende, sanzioni e oblazioni a carico delle famiglie	84,70	3.827,45
3030304001	Interessi attivi da depositi bancari o postali	0,00	87,32
3050201001	Rimborsi ricevuti per spese di personale (comando, distacco, fuori ruolo, convenzioni, ecc.)	23.000,00	23.000,00
3059999999	Altre entrate correnti n.a.c.	2.448,28	85.312,65
<b>Totale Titolo 3</b>		<b>62.402,56</b>	<b>387.111,00</b>

### Titolo 4: Entrate in conto capitale

		Importo nel periodo	Importo a tutto il periodo
4031002001	Altri trasferimenti in conto capitale da Regioni e province autonome	103.045,72	531.263,20
4050101001	Permessi di costruire	13.376,75	24.266,36

# COMUNE DI ESPERIA

Esercizio 2017

Totale Titolo 4

116.422,47	555.529,56
------------	------------

## Titolo 9: Entrate per conto terzi e partite di giro

		Importo nel periodo	Importo a tutto il periodo
9010102001	Ritenute per scissione contabile IVA (split payment)	14.574,32	171.393,17
9010201001	Ritenute erariali su redditi da lavoro dipendente per conto terzi	17.742,27	121.048,19
9010202001	Ritenute previdenziali e assistenziali su redditi da lavoro dipendente per conto terzi	8.798,95	58.771,80
9010299999	Altre ritenute al personale dipendente per conto di terzi	5.123,34	59.337,44
9010301001	Ritenute erariali su redditi da lavoro autonomo per conto terzi	3.582,68	14.695,90
9019903001	Rimborso di fondi economici e carte aziendali	0,00	1.032,91
9020401001	Costituzione di depositi cauzionali o contrattuali di terzi	140,00	745,00
9020402001	Restituzione di depositi cauzionali o contrattuali presso terzi	0,00	547,00
<b>Totale Titolo 9</b>		<b>49.961,56</b>	<b>427.571,41</b>

Totale Generale

484.656,95	3.394.217,22
------------	--------------

# COMUNE DI ESPERIA

Esercizio 2017

## PAGAMENTI PER CODICI GESTIONALI

### Titolo 1: Spese correnti

		Importo nel periodo	Importo a tutto il periodo
1010101001	Arretrati per anni precedenti corrisposti al personale a tempo indeterminato	271,00	271,00
1010101002	Voci stipendiali corrisposte al personale a tempo indeterminato	83.432,57	602.513,50
1010101003	Straordinario per il personale a tempo indeterminato	212,94	8.889,91
1010101004	Indennità ed altri compensi, esclusi i rimborsi spesa per missione, corrisposti al personale a tempo indeterminato	1.811,63	18.005,98
1010101006	Voci stipendiali corrisposte al personale a tempo determinato	0,00	15.875,31
1010102002	Buoni pasto	0,00	6.037,20
1010201001	Contributi obbligatori per il personale	35.130,61	178.826,46
1020101001	Imposta regionale sulle attività produttive (IRAP)	11.319,15	56.822,32
1020199999	Imposte, tasse e proventi assimilati a carico dell'ente n.a.c.	372,00	12.815,32
1030101002	Pubblicazioni	0,00	46,80
1030102001	Carta, cancelleria e stampati	302,90	19.298,94
1030102002	Carburanti, combustibili e lubrificanti	3.801,96	27.268,33
1030102004	Vestiaro	0,00	933,30
1030102005	Accessori per uffici e alloggi	976,00	1.512,80
1030102006	Materiale informatico	0,00	1.227,20
1030102007	Altri materiali tecnico-specialistici non sanitari	0,00	246,00
1030102008	Strumenti tecnico-specialistici non sanitari	0,00	688,18
1030102011	Generi alimentari	3.344,58	30.531,01
1030102014	Stampati specialistici	0,00	3.077,93
1030102999	Altri beni e materiali di consumo n.a.c.	3.669,92	63.873,42
1030201001	Organi istituzionali dell'amministrazione - Indennità	2.020,00	26.777,60
1030201008	Compensi agli organi istituzionali di revisione, di controllo ed altri incarichi istituzionali dell'amministrazione	6.992,23	6.992,23
1030202005	Organizzazione e partecipazione a manifestazioni e convegni	0,00	3.924,52
1030202999	Altre spese per relazioni pubbliche, convegni e mostre, pubblicità n.a.c.	6.832,00	6.832,00
1030204004	Acquisto di servizi per formazione obbligatoria	0,00	560,00
1030205001	Telefonia fissa	0,00	9.749,76
1030205002	Telefonia mobile	0,00	972,67
1030205004	Energia elettrica	0,00	110.905,39
1030205005	Acqua	13.950,44	22.260,94
1030205999	Utenze e canoni per altri servizi n.a.c.	427,00	8.548,84
1030209001	Manutenzione ordinaria e riparazioni di mezzi di trasporto a uso civile, di sicurezza e ordine pubblico	0,00	884,00
1030209004	Manutenzione ordinaria e riparazioni di impianti e macchinari	0,00	377,61
1030209005	Manutenzione ordinaria e riparazioni di attrezzature	1.291,70	4.485,64
1030209008	Manutenzione ordinaria e riparazioni di beni immobili	1.210,00	53.997,41
1030209011	Manutenzione ordinaria e riparazioni di altri beni materiali	352,61	18.609,73
1030211999	Altre prestazioni professionali e specialistiche n.a.c.	10.814,76	67.133,68
1030215001	Contratti di servizio di trasporto pubblico	0,00	9.600,00
1030215002	Contratti di servizio di trasporto scolastico	2.904,00	26.201,19
1030215004	Contratti di servizio per la raccolta rifiuti	0,00	294.469,45
1030215006	Contratti di servizio per le mense scolastiche	0,00	4.499,00
1030215011	Contratti di servizio per la lotta al randagismo	680,76	5.098,38
1030215999	Altre spese per contratti di servizio pubblico	14.504,52	31.825,36
1030216002	Spese postali	180,84	2.156,41
1030217002	Oneri per servizio di tesoreria	0,00	133,20
1030219001	Gestione e manutenzione applicazioni	0,00	1.128,50
1030219002	Assistenza all'utente e formazione	0,00	19.520,00
1030219005	Servizi per i sistemi e relativa manutenzione	866,20	8.210,60
1030219007	Servizi di gestione documentale	0,00	1.952,00
1030299005	Spese per commissioni e comitati dell'Ente	0,00	4.240,76
1030299999	Altri servizi diversi n.a.c.	0,00	44.724,74
1040102003	Trasferimenti correnti a Comuni	0,00	466,30

# COMUNE DI ESPERIA

Esercizio 2017

## PAGAMENTI PER CODICI GESTIONALI

1040102018	Trasferimenti correnti a Consorzi di enti locali	0,00	19.131,90
1040102999	Trasferimenti correnti a altre Amministrazioni Locali n.a.c.	0,00	426,10
1040205999	Altri trasferimenti a famiglie n.a.c.	1.088,44	34.190,59
1040399999	Trasferimenti correnti a altre imprese	10.733,80	490.247,58
1040401001	Trasferimenti correnti a Istituzioni Sociali Private	4.000,00	75.957,20
1070504003	Interessi passivi a Cassa Depositi e Prestiti SPA su mutui e altri finanziamenti a medio lungo termine	4.849,63	23.164,66
1070504004	Interessi passivi a Cassa Depositi e Prestiti - Gestione Tesoro su mutui e altri finanziamenti a medio lungo termine	823,28	823,28
1090101001	Rimborsi per spese di personale (comando, distacco, fuori ruolo, convenzioni, ecc.)	209,00	1.384,50
1100301001	Versamenti IVA a debito per le gestioni commerciali	1.008,83	26.873,85
1100401003	Premi di assicurazione per responsabilità civile verso terzi	0,00	23.474,07
<b>Totale Titolo 1</b>		<b>230.385,30</b>	<b>2.541.672,55</b>

## Titolo 2: Spese in conto capitale

		Importo nel periodo	Importo a tutto il periodo
2020109002	Fabbricati ad uso commerciale	368,71	368,71
2020109003	Fabbricati ad uso scolastico	21.367,27	21.367,27
2020109012	Infrastrutture stradali	22.502,04	33.005,17
2020109015	Cimiteri	0,00	17.030,00
2020109016	Impianti sportivi	0,00	109.338,83
2020109999	Beni immobili n.a.c.	3.249,73	111.864,10
2020110999	Beni immobili di valore culturale, storico ed artistico n.a. c.	21.758,94	27.317,42
2020305001	Incarichi professionali per la realizzazione di investimenti	3.631,31	3.631,31
2030303999	Contributi agli investimenti a altre Imprese	20.000,00	32.110,40
2059999999	Altre spese in conto capitale n.a.c.	0,00	45.565,52
<b>Totale Titolo 2</b>		<b>92.878,00</b>	<b>401.598,73</b>

## Titolo 4: Rimborso Prestiti

		Importo nel periodo	Importo a tutto il periodo
4030101005	Rimborso mutui e altri finanziamenti a medio lungo termine a enti di regolazione dell'attività economica	0,00	4.250,08
4030104003	Rimborso Mutui e altri finanziamenti a medio lungo termine a Cassa Depositi e Prestiti - Gestione CDP SPA	4.917,72	14.452,17
4030104004	Rimborso Mutui e altri finanziamenti a medio lungo termine a Cassa Depositi e Prestiti - Gestione Tesoro	12.230,81	35.839,75
<b>Totale Titolo 4</b>		<b>17.148,53</b>	<b>54.542,00</b>

## Titolo 7: Uscite per conto terzi e partite di giro

		Importo nel periodo	Importo a tutto il periodo
7010102001	Versamento delle ritenute per scissione contabile IVA (split payment)	21.809,65	156.394,02
7010201001	Versamenti di ritenute erariali su Redditi da lavoro dipendente riscosse per conto terzi	25.679,79	120.826,65
7010202001	Versamenti di ritenute previdenziali e assistenziali su Redditi da lavoro dipendente riscosse per conto terzi	13.109,53	59.113,11
7010299999	Altri versamenti di ritenute al personale dipendente per conto di terzi	5.200,81	59.514,91
7010301001	Versamenti di ritenute erariali su Redditi da lavoro autonomo per conto terzi	4.819,28	13.856,58
7019903001	Costituzione fondi economici e carte aziendali	0,00	2.065,82
7020401001	Costituzione di depositi cauzionali o contrattuali presso terzi	0,00	1.472,50
7020402001	Restituzione di depositi cauzionali o contrattuali di terzi	0,00	2.691,75

# COMUNE DI ESPERIA

Esercizio 2017

Totale Titolo 7	70.619,06	415.935,34
-----------------	-----------	------------

Totale Generale	411.030,89	3.413.748,62
-----------------	------------	--------------

# COMUNE DI ESPERIA

## ANZIANITA' RESIDUI FINALI ESERCIZIO 2017

Residui Attivi		2012 e prec.	2013	2014	2015	2016	2017	Totall
TITOLO 1	Entrate correnti di natura tributaria, contributiva e perequativa	0,00	0,00	0,00	167.472,57	105.964,50	323.162,97	596.600,04
TITOLO 2	Trasferimenti correnti	0,00	0,00	0,00	181.374,61	72.313,61	182.610,17	436.298,39
TITOLO 3	Entrate extratributarie	0,00	0,00	100,00	34.046,35	8.500,00	200.319,46	242.965,81
TITOLO 4	Entrate in conto capitale	528.879,58	0,00	51.471,18	183.136,88	87.841,24	28.800,00	880.128,88
TITOLO 5	Entrate da riduzione di attività finanziarie	0,00	0,00	0,00	0,00	0,00	0,00	0,00
TITOLO 6	Accensione Prestiti	20.713,39	0,00	0,00	0,00	0,00	0,00	20.713,39
TITOLO 7	Anticipazioni da Istituto tesoriere/cassiere	0,00	0,00	0,00	0,00	0,00	0,00	0,00
TITOLO 9	Entrate per conto terzi e partite di giro	0,00	0,00	0,00	0,00	0,00	2.257,70	2.257,70
<b>TOTALE</b>		<b>549.592,97</b>	<b>0,00</b>	<b>51.571,18</b>	<b>566.030,41</b>	<b>274.619,35</b>	<b>737.150,30</b>	<b>2.178.964,21</b>

Residui Passivi		2012 e prec.	2013	2014	2015	2016	2017	Totall
TITOLO 1	Spese correnti	11.094,35	9.986,47	44.276,31	203.403,67	192.124,24	666.314,99	1.127.200,03
TITOLO 2	Spese in conto capitale	512.311,69	719,98	40.800,21	125.811,30	289.030,16	26.245,97	994.919,31
TITOLO 3	Spese per incremento attività finanziarie	0,00	0,00	0,00	0,00	0,00	0,00	0,00
TITOLO 4	Rimborso Prestiti	0,00	0,00	0,00	0,00	0,00	0,00	0,00
TITOLO 5	Chiusura Anticipazioni ricevute da Istituto tesoriere/cassiere	0,00	0,00	0,00	0,00	0,00	0,00	0,00
TITOLO 7	Uscite per conto terzi e partite di giro	1.000,00	0,00	0,00	8.100,00	0,00	17.011,02	26.111,02
<b>TOTALE</b>		<b>524.406,04</b>	<b>10.706,45</b>	<b>85.076,52</b>	<b>337.314,97</b>	<b>481.154,40</b>	<b>709.571,98</b>	<b>2.148.230,36</b>

**COMUNE DI ESPERIA**  
**Esercizio 2017**  
**STATO PATRIMONIALE ATTIVO**

Pag. 1

	2017	2016	riferimento art.2424 cc	riferimento DM 26/4/95
<b>A) CREDITI vs.LO STATO ED ALTRE AMM. PUBBLICHE PER LA PARTECIPAZIONE AL FONDO DI DOTAZIONE</b>	0,00	0,00	A	A
<b>TOTALE CREDITI vs PARTECIPANTI (A)</b>	<b>0,00</b>	<b>0,00</b>		
<b>B) IMMOBILIZZAZIONI</b>				
<b>I Immobilizzazioni immateriali</b>			BI	BI
1 Costi di impianto e di ampliamento	0,00	0,00	BI1	BI1
2 Costi di ricerca sviluppo e pubblicità	0,00	0,00	BI2	BI2
3 Diritti di brevetto ed utilizzazione opere dell'ingegno	0,00	0,00	BI3	BI3
4 Concessioni, licenze, marchi e diritti simile	0,00	0,00	BI4	BI4
5 Avviamento	0,00	0,00	BI5	BI5
6 Immobilizzazioni in corso ed acconti	0,00	0,00	BI6	BI6
9 Altre	0,00	0,00	BI7	BI7
<b>Totale immobilizzazioni immateriali</b>	<b>0,00</b>	<b>0,00</b>		
<b>II Immobilizzazioni materiali (3)</b>				
1 Beni demaniali	9.878.481,50	9.880.128,54		
<i>di cui patrimonio indisponibile</i>	<i>9.880.128,54</i>	<i>9.880.128,54</i>		
1.1 Terreni	0,00	0,00		
1.2 Fabbricati	0,00	0,00		
1.3 Infrastrutture	9.878.481,50	9.880.128,54		
<i>di cui patrimonio indisponibile</i>	<i>9.880.128,54</i>	<i>9.880.128,54</i>		
1.9 Altri beni demaniali	0,00	0,00		
<b>III 2 Altre immobilizzazioni materiali (3)</b>	12.957.679,94	12.951.433,67		
<i>di cui patrimonio indisponibile</i>	<i>3.085.788,63</i>	<i>3.085.788,63</i>		
2.1 Terreni	2.594.477,71	2.594.477,71	BII1	BII1
<i>di cui patrimonio indisponibile</i>	<i>2.129.461,63</i>	<i>2.129.461,63</i>		
a di cui in leasing finanziario	0,00	0,00		
2.2 Fabbricati	1.564.922,59	1.558.676,32		
<i>di cui patrimonio indisponibile</i>	<i>826.327,00</i>	<i>826.327,00</i>		
a di cui in leasing finanziario	0,00	0,00		
2.3 Impianti e macchinari	0,00	0,00	BII2	BII2
a di cui in leasing finanziario	0,00	0,00		
2.4 Attrezzature industriali e commerciali	0,00	0,00	BII3	BII3
2.5 Mezzi di trasporto	4.000,00	4.000,00		
2.6 Macchine per ufficio e hardware	3.470,00	3.470,00		
2.7 Mobili e arredi	94.658,35	94.658,35		
2.8 Infrastrutture	0,00	0,00		
2.99 Altri beni materiali	8.696.151,29	8.696.151,29		
<i>di cui patrimonio indisponibile</i>	<i>130.000,00</i>	<i>130.000,00</i>		
3 Immobilizzazioni in corso ed acconti	9.165.269,98	9.165.269,98	BII5	BII5
<b>Totale immobilizzazioni materiali</b>	<b>32.001.431,42</b>	<b>31.996.832,19</b>		
<b>IV Immobilizzazioni Finanziarie (1)</b>				
1 Partecipazioni in	0,00	0,00	BIII1	BIII1
a imprese controllate	0,00	0,00	BIII1a	BIII1a
b imprese partecipate	0,00	0,00	BIII1b	BIII1b
c altri soggetti	0,00	0,00		
2 Crediti verso	0,00	0,00	BIII2	BIII2
a altre amministrazioni pubbliche	0,00	0,00		
b imprese controllate	0,00	0,00	BIII2a	BIII2a
c imprese partecipate	0,00	0,00	BIII2b	BIII2b
d altri soggetti	0,00	0,00	BIII2c BIII2d	BIII2d
3 Altri titoli	0,00	0,00	BIII3	
<b>Totale immobilizzazioni finanziarie</b>	<b>0,00</b>	<b>0,00</b>		
<b>TOTALE IMMOBILIZZAZIONI (B)</b>	<b>32.001.431,42</b>	<b>31.996.832,19</b>		

**COMUNE DI ESPERIA**  
**Esercizio 2017**  
**STATO PATRIMONIALE ATTIVO**

Pag. 2

	2017	2016	riferimento art.2424 cc	riferimento DM 26/4/95
<b>C) ATTIVO CIRCOLANTE</b>				
I Rimanenze	0,00	0,00	CI	CI
<b>Totale rimanenze</b>	<b>0,00</b>	<b>0,00</b>		
II Crediti (2)				
1 Crediti di natura tributaria	1.111.309,41	608.444,54		
a Crediti da tributi destinati al finanziamento della sanità	0,00	0,00		
b Altri crediti da tributi	1.108.321,15	603.536,70		
c Crediti da Fondi perequativi	2.988,26	4.907,84		
2 Crediti per trasferimenti e contributi	2.859.608,08	1.712.268,96		
a verso amministrazioni pubbliche	2.859.608,08	1.712.268,96		
b imprese controllate	0,00	0,00	CII2	CII2
c imprese partecipate	0,00	0,00	CII3	CII3
d verso altri soggetti	0,00	0,00		
3 Verso clienti ed utenti	499.077,51	290.336,56	CII1	CII1
4 Altri Crediti	193.681,17	182.766,98	CII5	CII5
a verso l'erario	0,00	0,00		
b per attività svolta per c/terzi	0,00	0,00		
c altri	193.681,17	182.766,98		
<b>Totale crediti</b>	<b>4.663.676,17</b>	<b>2.793.817,04</b>		
III Attività finanziarie che non costituiscono immobilizzi				
1 Partecipazioni	0,00	0,00	CIII1,2,3,4,5	CIII1,2,3
2 Altri titoli	0,00	0,00	CIII6	CIII5
<b>Totale attività finanziarie che non costituiscono immobilizzi</b>	<b>0,00</b>	<b>0,00</b>		
IV Disponibilità liquide				
1 Conto di tesoreria	3.349.483,40	1.684.507,40		
a Istituto tesoriere	3.349.483,40	1.684.507,40		CIV1a
b presso Banca d'Italia	0,00	0,00		
2 Altri depositi bancari e postali	0,00	0,00	CIV1	CIV1b e
3 Denaro e valori in cassa	0,00	0,00	CIV2 e CIV3	CIV2 e CIV3
4 Altri conti presso la tesoreria statale intestati all'ente				
<b>Totale disponibilità liquide</b>	<b>3.349.483,40</b>	<b>1.684.507,40</b>		
<b>TOTALE ATTIVO CIRCOLANTE (C)</b>	<b>8.013.159,57</b>	<b>4.478.324,44</b>		
D) RATEI E RISCONTI				
1 Ratei attivi	0,00	0,00	D	D
2 Risconti attivi	0,00	0,00	D	D
<b>TOTALE RATEI E RISCONTI (D)</b>	<b>0,00</b>	<b>0,00</b>		
<b>TOTALE DELL'ATTIVO (A+B+C+D)</b>	<b>40.014.590,99</b>	<b>36.475.156,63</b>		

(1) con separata indicazione degli importi esigibili entro l'esercizio successivo.

(2) con separata indicazione degli importi esigibili oltre l'esercizio successivo.

(3) con separata indicazione degli importi relativi a beni indisponibili.

**COMUNE DI ESPERIA**  
**Esercizio 2017**  
**STATO PATRIMONIALE PASSIVO**

Pag. 3

	2017	2016	riferimento art.2424 cc	riferimento DM 26/4/95
<b>A) PATRIMONIO NETTO</b>				
I Fondo di dotazione	15.019.478,48	15.019.478,48	AI	AI
II Riserve	9.510.484,48	9.489.238,21		
a da risultato economico di esercizi precedenti	0,00	0,00	AIV, AV, AVI,	AIV, AV, AVI,
b da capitale	0,00	0,00	AII, AIII	AII, AIII
c da permessi di costruire	78.814,33	57.568,06		
d riserve indisponibili per beni demaniali e patrimoniali indisponibili e per i beni culturali	9.431.670,15	9.431.670,15		
e altre riserve indisponibili	0,00	0,00		
III Risultato economico dell'esercizio	1.250.330,56	0,00	AIX	AIX
<b>TOTALE PATRIMONIO NETTO (A)</b>	<b>25.780.293,52</b>	<b>24.508.716,69</b>		
<b>B) FONDI PER RISCHI ED ONERI</b>				
1 Per trattamento di quiescenza	0,00	0,00	B1	B1
2 Per imposte	0,00	0,00	B2	B2
3 Altri	0,00	0,00	B3	B3
<b>TOTALE FONDI RISCHI ED ONERI (B)</b>	<b>0,00</b>	<b>0,00</b>		
<b>C) TRATTAMENTO DI FINE RAPPORTO</b>	<b>0,00</b>	<b>0,00</b>	C	C
<b>TOTALE T.F.R. (C)</b>	<b>0,00</b>	<b>0,00</b>		
<b>D) DEBITI (1)</b>				
1 Debiti da finanziamento	262.205,66	359.523,52		
a prestiti obbligazionari	80.155,01	80.155,01	D1e D2	D1
b v/ altre amministrazioni pubbliche	0,00	0,00		
c verso banche e tesoriere	0,00	0,00	D4	D3 e D4
d verso altri finanziatori	182.050,65	279.368,51	D5	
2 Debiti verso fornitori	1.829.527,50	481.490,78	D7	D6
3 Acconti	0,00	0,00	D6	D5
4 Debiti per trasferimenti e contributi	799.121,88	356.848,67		
a enti finanziati dal servizio sanitario nazionale				
b altre amministrazioni pubbliche	162.625,08	55.263,94		
c imprese controllate	0,00	0,00	D9	D8
d imprese partecipate	0,00	0,00	D10	D9
e altri soggetti	636.496,80	301.584,73		
5 Altri debiti	944.853,93	369.988,47	D12,D13,D14	D11,D12,D13
a tributari	68.157,88	44.943,90		
b verso istituti di previdenza e sicurezza sociale	120.841,87	55.219,10		
c per attività svolta per c/terzi (2)				
d altri	755.854,18	269.825,47		
<b>TOTALE DEBITI ( D)</b>	<b>3.835.708,97</b>	<b>1.567.851,44</b>		
<b>E) RATEI E RISCOINTI E CONTRIBUTI AGLI INVESTIMENTI</b>				
I Ratei passivi	0,00	0,00	E	E
II Riscointi passivi	10.398.588,50	10.398.588,50	E	E
1 Contributi agli investimenti	10.398.588,50	10.398.588,50		
a da altre amministrazioni pubbliche	10.398.588,50	10.398.588,50		
b da altri soggetti	0,00	0,00		
2 Concessioni pluriennali	0,00	0,00		
3 Altri risconti passivi	0,00	0,00		
<b>TOTALE RATEI E RISCOINTI (E)</b>	<b>10.398.588,50</b>	<b>10.398.588,50</b>		
<b>TOTALE DEL PASSIVO (A+B+C+D+E)</b>	<b>40.014.590,99</b>	<b>36.475.156,63</b>		
<b>CONTI D'ORDINE</b>				
1) Impegni su esercizi futuri	62.958,94	0,00		
5) Beni di terzi in uso	0,00	0,00		
6) Beni dati in uso a terzi	0,00	0,00		

**COMUNE DI ESPERIA**  
**Esercizio 2017**  
**STATO PATRIMONIALE PASSIVO**

Pag. 4

	2017	2016	<i>referimento art.2424 cc</i>	<i>referimento DM 26/4/95</i>
7) Garanzie prestate a amministrazioni pubbliche	0,00	0,00		
8) Garanzie prestate a imprese controllate	0,00	0,00		
9) Garanzie prestate a imprese partecipate	0,00	0,00		
10) Garanzie prestate a altre imprese	0,00	0,00		
<b>TOTALE CONTI D'ORDINE</b>	<b>62.958,94</b>	<b>0,00</b>		

(1) con separata indicazione degli importi esigibili oltre l'esercizio successivo

(2) Non comprende i debiti derivanti dall'attività di sostituto di imposta. I debiti derivanti da tale attività sono considerati nelle voci 5 a) e b)

ESPERIA li, 31.12.2017

# COMUNE DI ESPERIA

Esercizio 2017

## CONTO ECONOMICO

Pag. 1

	2017	2016	riferimento art.2425 cc	riferimento DM 26/4/95
<b>A) COMPONENTI POSITIVI DELLA GESTIONE</b>				
1 Proventi da tributi	935.583,38	2.059.405,74		
2 Proventi da fondi perequativi	878.744,26	0,00		
3 Proventi da trasferimenti e contributi	391.417,31	433.229,31		
a Proventi da trasferimenti correnti	391.417,31	433.229,31		A5c
b Quota annuale di contributi agli investimenti	0,00	0,00		E20c
c Contributi agli investimenti	0,00	0,00		
4 Ricavi delle vendite e prestazioni e proventi da servizi pubblici	252.838,84	243.280,87	A1	A1a
a Proventi derivanti dalla gestione dei beni	166.188,81	160.733,78		
b Ricavi della vendita di beni	0,00	0,00		
c Ricavi e proventi dalla prestazione di servizi	86.650,03	82.547,09		
5 Variazioni nelle rimanenze di prodotti in corso di lavorazione, etc. (+/-)	0,00	0,00	A2	A2
6 Variazione dei lavori in corso su ordinazione	0,00	0,00	A3	A3
7 Incrementi di immobilizzazioni per lavori interni	0,00	0,00	A4	A4
8 Altri ricavi e proventi diversi	154.575,70	303.781,42	A5	A5 a e b
<b>TOTALE COMPONENTI POSITIVI DELLA GESTIONE (A)</b>	<b>2.613.159,49</b>	<b>3.039.697,34</b>		
<b>B) COMPONENTI NEGATIVI DELLA GESTIONE</b>				
9 Acquisto di materie prime e/o beni di consumo	148.174,14	150.709,25	B6	B6
10 Prestazioni di servizi	823.683,36	984.711,41	B7	B7
11 Utilizzo beni di terzi	0,00	0,00	B8	B8
12 Trasferimenti e contributi	598.416,86	636.660,24		
a Trasferimenti correnti	558.417,16	636.660,24		
b Contributi agli investimenti ad Amministrazioni pubb.	0,00	0,00		
c Contributi agli investimenti ad altri soggetti	39.999,70	0,00		
13 Personale	850.887,69	851.442,72	B9	B9
14 Ammortamenti e svalutazioni	132.643,87	81.000,00	B10	B10
a Ammortamenti di immobilizzazioni Immateriali	0,00	0,00	B10a	B10a
b Ammortamenti di immobilizzazioni materiali	0,00	0,00	B10b	B10b
c Altre svalutazioni delle immobilizzazioni	0,00	0,00	B10c	B10c
d Svalutazione dei crediti	132.643,87	81.000,00	B10d	B10d
15 Variazioni nelle rimanenze di materie prime e/o beni di consumo (+/-)	0,00	0,00	B11	B11
16 Accantonamenti per rischi	0,00	0,00	B12	B12
17 Altri accantonamenti	0,00	0,00	B13	B13
18 Oneri diversi di gestione	42.252,97	75.344,85	B14	B14
<b>TOTALE COMPONENTI NEGATIVI DELLA GESTIONE (B)</b>	<b>2.596.058,89</b>	<b>2.779.868,47</b>		
<b>DIFFERENZA FRA COMP. POSITIVI E NEGATIVI DELLA GESTIONE ( A-B)</b>	<b>17.100,60</b>	<b>259.828,87</b>		
<b>C) PROVENTI ED ONERI FINANZIARI</b>				
<b>Proventi finanziari</b>				
19 Proventi da partecipazioni			C15	C15
a da società controllate	0,00	0,00		
b da società partecipate	0,00	233,13		

# COMUNE DI ESPERIA

Esercizio 2017

## CONTO ECONOMICO

Pag. 2

	2017	2016	riferimento art.2425 cc	riferimento DM 26/4/95
c da altri soggetti	0,00	0,00		
20 Altri proventi finanziari	87,32	0,00	C16	C16
<b>Totale proventi finanziari</b>	<b>87,32</b>	<b>233,13</b>		
<b>Oneri finanziari</b>				
21 Interessi ed altri oneri finanziari			C17	C17
a Interessi passivi	17.548,85	19.202,40		
b Altri oneri finanziari	0,00	0,00		
<b>Totale oneri finanziari</b>	<b>17.548,85</b>	<b>19.202,40</b>		
<b>TOTALE PROVENTI ED ONERI FINANZIARI (C)</b>	<b>-17.461,53</b>	<b>-18.969,27</b>		
<b>D) RETTIFICHE DI VALORE ATTIVITA' FINANZIARIE</b>				
22 Rivalutazioni	0,00	0,00	D18	D18
23 Svalutazioni	0,00	0,00	D19	D19
<b>TOTALE RETTIFICHE (D)</b>	<b>0,00</b>	<b>0,00</b>		
<b>E) PROVENTI ED ONERI STRAORDINARI</b>				
24 Proventi straordinari			E20	E20
a Proventi da permessi di costruire	0,00	0,00		
b Proventi da trasferimenti in conto capitale	36.000,00	78.856,27		
c Sopravvenienze attive e insussistenze del passivo	9.389.904,41	100.365,55		E20b
d Plusvalenze patrimoniali	0,00	6.006,80		E20c
e Altri proventi straordinari	2.994,40	0,00		
<b>Totale proventi straordinari</b>	<b>9.428.898,81</b>	<b>185.228,62</b>		
25 Oneri straordinari			E21	E21
a Trasferimenti in conto capitale	0,00	0,00		
b Sopravvenienze passive e insussistenze dell'attivo	227.940,59	0,00		E21b
c Minusvalenze patrimoniali	0,00	359.241,93		E21a
d Altri oneri straordinari	7.884.489,95	151.787,08		E21d
<b>Totale oneri straordinari</b>	<b>8.112.430,54</b>	<b>511.029,01</b>		
<b>TOTALE PROVENTI ED ONERI STRAORDINARI (E)</b>	<b>1.316.468,27</b>	<b>-325.800,39</b>		
<b>RISULTATO PRIMA DELLE IMPOSTE (A-B+C+D+E)</b>	<b>1.316.107,34</b>	<b>-84.940,79</b>		
26 Imposte (*)	65.776,78	0,00	E22	E22
<b>RISULTATO DELL'ESERCIZIO</b>	<b>1.250.330,56</b>	<b>-84.940,79</b>	E23	E23



# COMUNE DI ESPERIA

PROVINCIA DI FROSINONE

MEDAGLIA D'ORO AL MERITO CIVILE

## ATTESTAZIONE ESISTENZA DEBITI FUORI BILANCIO IN SEDE DI RENDICONTO DELLA GESTIONE ESERCIZIO FINANZIARIO 2017

Il Sottoscritto MARTINO MARGHERITA

Responsabile del Servizio Settore SEGRETARIO COMUNALE - *PANTENFIO SO*


Visti gli art. 193 e 194 del T.U. sull'Ordinamento degli Enti Locali approvato con con Decreto Legislativo 18 Agosto 2000 n. 267;

### ATTESTA

- Che per il Servizio di propria competenza non vi sono alla data del 31/12/2017 debiti da qualificarsi come debiti fuori bilancio, né si è a conoscenza di atti o di fatti che possano determinare l'insorgere di tali debiti non riconosciuti e privi di copertura finanziaria.
- Che per il Servizio di propria competenza alla data del \_\_\_\_\_ sussistono debiti fuori bilancio non riconosciuti e privi di copertura finanziaria:

N°	DESCRIZIONE	CREDITORE	LETTERA ART. 194 TUEL	IMPORTO

Esperia 24/04/2018



IL SEGRETARIO COMUNALE  
Dott.ssa Margherita Martino



# COMUNE DI ESPERIA

PROVINCIA DI FROSINONE

MEDAGLIA D'ORO AL MERITO CIVILE

## ATTESTAZIONE ESISTENZA DEBITI FUORI BILANCIO IN SEDE DI RENDICONTO DELLA GESTIONE ESERCIZIO FINANZIARIO 2017

Il Sottoscritto TUCCILLI ANTONIO

Responsabile del Servizio Settore AFFARI GENERALI


Visti gli art. 193 e 194 del T.U. sull'Ordinamento degli Enti Locali approvato con con Decreto Legislativo 18 Agosto 2000 n. 267;

### ATTESTA

- Che per il Servizio di propria competenza non vi sono alla data del 31/12/2017 debiti da qualificarsi come debiti fuori bilancio, né si è a conoscenza di atti o di fatti che possano determinare l'insorgere di tali debiti non riconosciuti e privi di copertura finanziaria.
- Che per il Servizio di propria competenza alla data del \_\_\_\_\_ sussistono debiti fuori bilancio non riconosciuti e privi di copertura finanziaria:

N°	DESCRIZIONE	CREDITORE	LETTÉRA ART. 194 TUEL	IMPORTO

Esperia 24/04/2018



IL RESPONSABILE DEL SERVIZIO  
Dr: Antonio Tuccilli



# COMUNE DI ESPERIA

PROVINCIA DI FROSINONE

MEDAGLIA D'ORO AL MERITO CIVILE

## ATTESTAZIONE ESISTENZA DEBITI FUORI BILANCIO IN SEDE DI RENDICONTO DELLA GESTIONE ESERCIZIO FINANZIARIO 2017

Il Sottoscritto D'ARPINO ANTONIO

Responsabile del Servizio Settore VIGILANZA URBANA

Visti gli art. 193 e 194 del T.U. sull'Ordinamento degli Enti Locali approvato con con Decreto Legislativo 18 Agosto 2000 n. 267;

### ATTESTA


X

Che per il Servizio di propria competenza non vi sono alla data del 31/12/2017 debiti da qualificarsi come debiti fuori bilancio, né si è a conoscenza di atti o di fatti che possano determinare l'insorgere di tali debiti non riconosciuti e privi di copertura finanziaria.

- Che per il Servizio di propria competenza alla data del \_\_\_\_\_ sussistono debiti fuori bilancio non riconosciuti e privi di copertura finanziaria:

N°	DESCRIZIONE	CREDITORE	LETTERA ART. 194 TUEL	IMPORTO

Esperia 24/04/2018



IL RESPONSABILE DEL SERVIZIO  
Comm. Antonio D'Arpino



# COMUNE DI ESPERIA

PROVINCIA DI FROSINONE

MEDAGLIA D'ORO AL MERITO CIVILE

## ATTESTAZIONE ESISTENZA DEBITI FUORI BILANCIO IN SEDE DI RENDICONTO DELLA GESTIONE ESERCIZIO FINANZIARIO 2017

Il Sottoscritto FERRANTE PATRIZIO

Responsabile del Servizio Settore SERVIZIO FINANZIARIO


Visti gli art. 193 e 194 del T.U. sull'Ordinamento degli Enti Locali approvato con con Decreto Legislativo 18 Agosto 2000 n. 267;

### ATTESTA

- Che per il Servizio di propria competenza non vi sono alla data del 31/12/2017 debiti da qualificarsi come debiti fuori bilancio, né si è a conoscenza di atti o di fatti che possano determinare l'insorgere di tali debiti non riconosciuti e privi di copertura finanziaria.
- Che per il Servizio di propria competenza alla data del \_\_\_\_\_ sussistono debiti fuori bilancio non riconosciuti e privi di copertura finanziaria:

N°	DESCRIZIONE	CREDITORE	LETTERA ART. 194 TUEL	IMPORTO

Esperia 24/04/2018



IL RESPONSABILE DEL SERVIZIO

Rag. Patrizio Ferrante



# COMUNE DI ESPERIA

PROVINCIA DI FROSINONE

MEDAGLIA D'ORO AL MERITO CIVILE

## ATTESTAZIONE ESISTENZA DEBITI FUORI BILANCIO IN SEDE DI RENDICONTO DELLA GESTIONE ESERCIZIO FINANZIARIO 2017

Il Sottoscritto EVANGELISTA GIACINTO

Responsabile del Servizio Settore UFFICIO TECNICO

Visti gli art. 193 e 194 del T.U. sull'Ordinamento degli Enti Locali approvato con con Decreto Legislativo 18 Agosto 2000 n. 267;


### ATTESTA

- Che per il Servizio di propria competenza non vi sono alla data del 31/12/2017 debiti da qualificarsi come debiti fuori bilancio, né si è a conoscenza di atti o di fatti che possano determinare l'insorgere di tali debiti non riconosciuti e privi di copertura finanziaria.
- Che per il Servizio di propria competenza alla data del \_\_\_\_\_ sussistono debiti fuori bilancio non riconosciuti e privi di copertura finanziaria:

N°	DESCRIZIONE	CREDITORE	LETTERA ART. 194 TUEL	IMPORTO

Esperia 24/04/2018

IL RESPONSABILE DEL SERVIZIO  
Arch. Giacinto Evangelista



**Piano degli indicatori di bilancio  
Indicatori Sintetici  
Rendiconto esercizio 2017**

TIPOLOGIA INDICATORE	DEFINIZIONE	VALORE INDICATORE 2017
<b>1</b>	<b>Rigidità strutturale di bilancio</b>	
1.1	Incidenza spese rigide (ripiano disavanzo, personale e debito) su entrate correnti  [ripiano disavanzo a carico dell'esercizio + Impegni (Macroaggregati 1.1 "Redditi di lavoro dipendente" + pdc 1.02.01.01.000 "IRAP" - FPV entrata concorrente il Macroaggregato 1.1 + FPV personale in uscita 1.1 + 1.7 "Interessi passivi" + Titolo 4 Rimborsio prestiti) / (Accertamenti primi tre titoli Entrate )	37,41
<b>2</b>	<b>Entrate correnti</b>	
2.1	Incidenza degli accertamenti di parte corrente sulle previsioni iniziali di parte corrente  Totale accertamenti primi tre titoli di entrata / Stanziamenti iniziali di competenza dei primi tre titoli delle Entrate	83,65
2.2	Incidenza degli accertamenti di parte corrente sulle previsioni definitive di parte corrente  Totale accertamenti primi tre titoli di entrata / Stanziamenti definitivi di competenza dei primi tre titoli delle Entrate	81,86
2.3	Incidenza degli accertamenti delle entrate proprie sulle previsioni iniziali di parte corrente  Totale accertamenti (pdc E.1.01.00.00.000 "Tributi" - "Compartecipazioni di tributi" E.1.01.04.00.000 + E.3.00.00.00.000 "Entrate extratributarie") / Stanziamenti iniziali di competenza dei primi tre titoli delle Entrate	42,99
2.4	Incidenza degli accertamenti delle entrate proprie sulle previsioni definitive di parte corrente  Totale accertamenti (pdc E.1.01.00.00.000 "Tributi" - "Compartecipazioni di tributi" E.1.01.04.00.000 + E.3.00.00.00.000 "Entrate extratributarie") / Stanziamenti definitivi di competenza dei primi tre titoli delle Entrate	42,07
2.5	Incidenza degli incassi correnti sulle previsioni iniziali di parte corrente  Totale incassi c/competenza e c/residui dei primi tre titoli di entrata / Stanziamenti iniziali di cassa dei primi tre titoli delle Entrate	52,82
2.6	Incidenza degli incassi correnti sulle previsioni definitive di parte corrente  Totale incassi c/competenza e c/residui primi tre titoli di entrata / Stanziamenti definitivi di cassa dei primi tre titoli delle Entrate	56,79
2.7	Incidenza degli incassi delle entrate proprie sulle previsioni iniziali di parte corrente  Totale incassi c/competenza e c/residui (pdc E.1.01.00.00.000 "Tributi" - "Compartecipazioni di tributi" E.1.01.04.00.000 + E.3.00.00.00.000 "Entrate extratributarie") / Stanziamenti iniziali di cassa dei primi tre titoli delle Entrate	27,46
2.8	Incidenza degli incassi delle entrate proprie sulle previsioni definitive di parte corrente  Totale incassi c/competenza e c/residui (pdc E.1.01.00.00.000 "Tributi" - "Compartecipazioni di tributi" E.1.01.04.00.000 + E.3.00.00.00.000 "Entrate extratributarie") / Stanziamenti definitivi di cassa dei primi tre titoli delle Entrate	29,53

**Piano degli indicatori di bilancio  
Indicatori Sintetici  
Rendiconto esercizio 2017**

TIPOLOGIA INDICATORE	DEFINIZIONE	VALORE INDICATORE 2017
<b>3</b>	<b>Anticipazioni dell'Istituto tesoriere</b>	
3.1	Utilizzo medio Anticipazioni di tesoreria  Somatoria degli utilizzi giornalieri delle anticipazioni nell'esercizio / (365 x max previsto dalla norma)	0,00
3.2	Anticipazione chiuse solo contabilmente  Anticipazione di tesoreria all'inizio dell'esercizio successivo / max previsto dalla norma	0,00
<b>4</b>	<b>Spese di personale</b>	
4.1	Incidenza della spesa di personale sulla spesa corrente  Impegni (Macroaggregato 1.1 "Redditi di lavoro dipendente" + pdc 1.02.01.01.000 "RAP" + FPV personale in uscita 1.1 – FPV personale in entrata concernente il Macroaggregato 1.1) / (Impegni Spesa corrente – FCDE corrente + FPV concernente il Macroaggregato 1.1 – FPV di entrata concernente il Macroaggregato 1.1)	37,72
4.2	Incidenza del salario accessorio ed incentivante rispetto al totale della spesa di personale Indica il peso delle componenti afferenti la contrattazione decentrata dell'ente rispetto al totale dei redditi da lavoro  Impegni (pdc 1.01.01.004 + 1.01.01.008 "indennità e altri compensi al personale a tempo indeterminato e determinato" + pdc 1.01.01.003 + 1.01.01.007 "straordinario al personale a tempo indeterminato e determinato" + FPV in uscita concernente il Macroaggregato 1.1 – FPV di entrata concernente il Macroaggregato 1.1) / Impegni (Macroaggregato 1.1 "Redditi di lavoro dipendente" + pdc U.1.02.01.01.000 "RAP" + FPV in uscita concernente il Macroaggregato 1.1 – FPV in entrata concernente il Macroaggregato 1.1)	3,38
4.3	Incidenza spesa personale flessibile rispetto al totale della spesa di personale Indica come gli enti soddisfano le proprie esigenze di risorse umane, mixando le varie alternative contrattuali più rigide (personale dipendente) o meno rigide (forme di lavoro flessibile)  Impegni (pdc U.1.03.02.010.000 "Consulenze" + pdc U.1.03.02.12.000 "lavoro flessibile/LSU/lavoro interinale" + pdc U.1.03.02.11.000 "Prestazioni professionali e specialistiche") / Impegni (Macroaggregato 1.1 "Redditi di lavoro dipendente" + pdc U.1.02.01.01.000 "RAP" + FPV in uscita concernente il Macroaggregato 1.1 – FPV in entrata concernente il Macroaggregato 1.1)	6,07
4.4	Spesa di personale procapite (Indicatore di equilibrio dimensionale in valore assoluto)  Impegni (Macroaggregato 1.1 "Redditi di lavoro dipendente" + pdc 1.02.01.01.000 "RAP" + FPV personale in uscita 1.1 – FPV personale in entrata concernente il Macroaggregato 1.1) / popolazione residente al 1° gennaio (al 1° gennaio dell'esercizio di riferimento o, se non disponibile, al 1° gennaio dell'ultimo anno disponibile)	242,42

**Piano degli indicatori di bilancio  
Indicatori Sintetici  
Rendiconto esercizio 2017**

TIPOLOGIA INDICATORE	DEFINIZIONE	VALORE INDICATORE 2017
<b>5</b>	<b>Esternalizzazione dei servizi</b>	
5.1	Indicatore di esternalizzazione dei servizi (pdc U.1.03.02.15.000 "Contratti di servizio pubblico" + pdc U.1.04.03.01.000 "Trasferimenti correnti a imprese controllate" + pdc U.1.04.03.02.000 "Trasferimenti correnti a altre imprese partecipate") / totale spese Titolo I	18,00
<b>6</b>	<b>Interessi passivi</b>	
6.1	Incidenza degli interessi passivi sulle entrate correnti Impegni Macroaggregato 1.7 "Interessi passivi" / Accertamenti primi tre titoli delle Entrate ("Entrate correnti")	0,67
6.2	Incidenza degli interessi passivi sulle anticipazioni sul totale della spesa per interessi passivi Impegni voce del pdc U.1.07.06.04.000 "Interessi passivi su anticipazioni di tesoreria" / Impegni Macroaggregato 1.7 "Interessi passivi"	0,00
6.3	Incidenza interessi di mora sul totale della spesa per interessi passivi Impegni voce del pdc U.1.07.06.02.000 "Interessi di mora" / Impegni Macroaggregato 1.7 "Interessi passivi"	0,00
<b>7</b>	<b>Investimenti</b>	
7.1	Incidenza investimenti sul totale della spesa corrente e in conto capitale Impegni (Macroaggregato 2.2 "Investimenti fissi lordi e acquisto di terreni" + Macroaggregato 2.3 "Contributi agli investimenti") / totale Impegni Tit. I + II	1,78
7.2	Investimenti diretti procapite (in valore assoluto) Impegni per Macroaggregato 2.2 "Investimenti fissi lordi e acquisto di terreni" / popolazione residente al 1° gennaio dell'esercizio di riferimento o, se non disponibile, al 1° gennaio dell'ultimo anno disponibile)	1,64
7.3	Contributi agli investimenti procapite (in valore assoluto) Impegni per Macroaggregato 2.3 "Contributi agli investimenti" / popolazione residente (al 1° gennaio dell'esercizio di riferimento o, se non disponibile, al 1° gennaio dell'ultimo anno disponibile)	10,52
7.4	Investimenti complessivi procapite (in valore assoluto) Impegni per Macroaggregati 2.2 "Investimenti fissi lordi e acquisto di terreni" e 2.3 "Contributi agli investimenti" / popolazione residente (al 1° gennaio dell'esercizio di riferimento o, se non disponibile, al 1° gennaio dell'ultimo anno disponibile)	12,16
7.5	Quota investimenti complessivi finanziati dal risparmio corrente Margine corrente di competenza/Impegni + relativi FPV (Macroaggregato 2.2 "Investimenti fissi lordi e acquisto di terreni" + Macroaggregato 2.3 "Contributi agli investimenti") (9)	5,29
7.6	Quota investimenti complessivi finanziati dal saldo positivo delle partite finanziarie Saldo positivo delle partite finanziarie /Impegni + relativi FPV (Macroaggregato 2.2 "Investimenti fissi lordi e acquisto di terreni" + Macroaggregato 2.3 "Contributi agli investimenti") (9)	0,00

**Piano degli indicatori di bilancio  
Indicatori Sintetici  
Rendiconto esercizio 2017**

TIPOLOGIA INDICATORE	DEFINIZIONE	VALORE INDICATORE 2017
7.7	Quota investimenti complessivi finanziati da debito Accertamenti (Titolo 6"Accensione prestiti" - Categoria 6.02.02 "Anticipazioni" - Categoria 6.03.03 "Accensione prestiti a seguito di escussione di garanzie" - Accensioni di prestiti da rinegoziazioni) / [Impegni + relativi FPV (Macroaggregato 2.2 "Investimenti fissi lordi e acquisto di terreni" + Macroaggregato 2.3 "Contributi agli investimenti")] (9)	0,00
<b>8</b>	<b>Analisi dei residui</b>	
8.1	Incidenza nuovi residui passivi di parte corrente su stock residui passivi correnti Totale residui passivi titolo 1 di competenza dell'esercizio / Totale residui passivi titolo 1 al 31 dicembre	59,11
8.2	Incidenza nuovi residui passivi in c/capitale su stock residui passivi in conto capitale al 31 dicembre Totale residui passivi titolo 2 di competenza dell'esercizio/ Totale residui titolo 2 al 31 dicembre	2,64
8.3	Incidenza nuovi residui passivi per incremento attività finanziarie su stock residui passivi per incremento attività finanziarie al 31 dicembre Totale residui passivi titolo 3 di competenza dell'esercizio / Totale residui passivi titolo 3 al 31 dicembre	0,00
8.4	Incidenza nuovi residui attivi di parte corrente su stock residui attivi di parte corrente Totale residui attivi titoli 1, 2,3 di competenza dell'esercizio / Totale residui attivi titoli 1, 2 e 3 al 31 dicembre	55,34
8.5	Incidenza nuovi residui attivi in c/capitale su stock residui attivi in c/capitale Totale residui attivi titolo 4 di competenza dell'esercizio / Totale residui attivi titolo 4 al 31 dicembre	3,27
8.6	Incidenza nuovi residui attivi per riduzione di attività finanziarie su stock residui attivi per riduzione di attività finanziarie Totale residui attivi titolo 5 di competenza dell'esercizio / Totale residui attivi titolo 5 al 31 dicembre	0,00
<b>9</b>	<b>Smaltimento debiti non finanziari</b>	
9.1	Smaltimento debiti commerciali nati nell'esercizio Pagamenti di competenza (Macroaggregati 1.3 "Acquisto di beni e servizi" + 2.2 "Investimenti fissi lordi e acquisto di terreni") / Impegni di competenza (Macroaggregati 1.3 "Acquisto di beni e servizi" + 2.2 "Investimenti fissi lordi e acquisto di terreni")	64,62
9.2	Smaltimento debiti commerciali nati negli esercizi precedenti Pagamenti c/residui (Macroaggregati 1.3 "Acquisto di beni e servizi" + 2.2 "Investimenti fissi lordi e acquisto di terreni") /	35,77

**Piano degli indicatori di bilancio**  
**Indicatori Sintetici**  
**Rendiconto esercizio 2017**

TIPOLOGIA INDICATORE	DEFINIZIONE	VALORE INDICATORE 2017
	stock residui al 1° gennaio (Macroaggregati 1.3 "Acquisto di beni e servizi" + 2.2 "Investimenti fissi lordi e acquisto di terreni")	
9.3 Smaltimento debiti verso altre amministrazioni pubbliche nati nell'esercizio	Pagamenti di competenza [Trasferimenti correnti a Amministrazioni Pubbliche (U.1.04.01.00.000) + Trasferimenti di tributi (U.1.05.00.00.000) + Fondi perequativi (U.1.06.00.00.000) + Contributi agli investimenti a Amministrazioni pubbliche (U.2.03.01.00.000) + Altri trasferimenti in conto capitale (U.2.04.01.00.000 + U.2.04.11.00.000 + U.2.04.16.00.000 + U.2.04.21.00.000)] / Impegni di competenza [Trasferimenti correnti a Amministrazioni Pubbliche (U.1.04.01.00.000) + Trasferimenti di tributi (U.1.05.00.00.000) + Fondi perequativi (U.1.06.00.00.000) + Contributi agli investimenti a Amministrazioni pubbliche (U.2.03.01.00.000) + Altri trasferimenti in conto capitale (U.2.04.01.00.000 + U.2.04.11.00.000 + U.2.04.16.00.000 + U.2.04.21.00.000)]	16,54
9.4 Smaltimento debiti verso altre amministrazioni pubbliche nati negli esercizi precedenti	Pagamenti in c/residui [Trasferimenti correnti a Amministrazioni Pubbliche (U.1.04.01.00.000) + Trasferimenti di tributi (U.1.05.00.00.000) + Fondi perequativi (U.1.06.00.00.000) + Contributi agli investimenti a Amministrazioni pubbliche (U.2.03.01.00.000) + Altri trasferimenti in conto capitale (U.2.04.01.00.000 + U.2.04.11.00.000 + U.2.04.16.00.000 + U.2.04.21.00.000)] / stock residui al 1° gennaio [Trasferimenti correnti a Amministrazioni Pubbliche (U.1.04.01.00.000) + Trasferimenti di tributi (U.1.05.00.00.000) + Fondi perequativi (U.1.06.00.00.000) + Contributi agli investimenti a Amministrazioni pubbliche (U.2.03.01.00.000) + Altri trasferimenti in conto capitale (U.2.04.01.00.000 + U.2.04.11.00.000 + U.2.04.16.00.000 + U.2.04.21.00.000)]	23,02
9.5 Indicatore annuale di tempestività dei pagamenti (di cui al comma 1, dell'articolo 9, DPCM del 22 settembre 2014)	Giorni effettivi intercorrenti tra la data di scadenza della fattura o richiesta equivalente di pagamento e la data di pagamento ai fornitori moltiplicata per l'importo dovuto, rapportata alla somma degli importi pagati nel periodo di riferimento	31,85
<b>10</b> <b>Debiti finanziari</b>		
10.1 Incidenza estinzioni anticipate debiti finanziari	Impegni per estinzioni anticipate / Debito da finanziamento al 31 dicembre anno precedente (2)	0,00
10.2 Incidenza estinzioni ordinarie debiti finanziari	(Totale impegni Titolo 4 della spesa – Impegni estinzioni anticipate) / Debito da finanziamento al 31 dicembre anno precedente (2)	10,61
10.3 Sostenibilità debiti finanziari	[Impegni "Totale 1.7 "Interessi passivi" – "Interessi di mora" (U.1.07.06.02.000) – "Interessi per anticipazioni prestiti" (U.1.07.06.04.000) + Titolo 4 della spesa – estinzioni anticipate) – (Accertamenti Entrate categoria E.4.02.06.00.000 "Contributi agli investimenti direttamente destinati al rimborso di prestiti da amministrazioni pubbliche") + Trasferimenti in conto capitale per assunzione di debiti dell'amministrazione da parte di amministrazioni pubbliche	2,13

**Piano degli indicatori di bilancio  
Indicatori Sintetici  
Rendiconto esercizio 2017**

TIPOLOGIA INDICATORE	DEFINIZIONE	VALORE INDICATORE 2017
	(E.4.03.01.00.000) + Trasferimenti in conto capitale da parte di amministrazioni pubbliche per cancellazione di debiti dell'amministrazione (E.4.03.04.00.000)] / Accertamenti titoli 1, 2 e 3	
10.4	Indebitamento procapite (in valore assoluto)  Debito di finanziamento al 31/12 (2) / popolazione residente (al 1° gennaio dell'esercizio di riferimento o, se non disponibile, al 1° gennaio dell'ultimo anno disponibile)	68,95
<b>11</b>	<b>Composizione dell'avanzo di amministrazione (4)</b>	
11.1	Incidenza quota libera di parte corrente nell'avanzo	26,34
11.2	Incidenza quota libera in c/capitale nell'avanzo	33,47
11.3	Incidenza quota accantonata nell'avanzo	8,29
11.4	Incidenza quota vincolata nell'avanzo	31,89
<b>12</b>	<b>Disavanzo di amministrazione</b>	
12.1	Quota disavanzo ripianato nell'esercizio	0,00
	Disavanzo esercizio precedente (3)	
12.2	Incremento del disavanzo rispetto all'esercizio precedente	0,00
	Disavanzo di amministrazione esercizio in corso - Disavanzo di amministrazione esercizio precedente / Totale Disavanzo esercizio precedente (3)	
12.3	Sostenibilità patrimoniale del disavanzo	0,00
	Totale disavanzo di amministrazione (3) / Patrimonio netto (1)	
12.4	Sostenibilità disavanzo effettivamente a carico dell'esercizio	0,00
	Disavanzo iscritto in spesa del conto del bilancio / Accertamenti dei titoli 1, 2 e 3 delle entrate	

**Piano degli indicatori di bilancio  
Indicatori Sintetici  
Rendiconto esercizio 2017**

TIPOLOGIA INDICATORE	DEFINIZIONE	VALORE INDICATORE 2017
<b>13</b>	<b>Debiti fuori bilancio</b>	
13.1	Debiti riconosciuti e finanziati	0,00
13.2	Debiti in corso di riconoscimento	0,00
13.3	Debiti riconosciuti e in corso di finanziamento	0,00
<b>14</b>	<b>Utilizzo del FPV</b>	
14.1	Utilizzo del FPV  (Fondo pluriennale vincolato corrente e capitale non utilizzata nel corso dell'esercizio e rinviata agli esercizi successivi) / Fondo pluriennale vincolato corrente e capitale iscritto in entrata nel bilancio (Per il FPV riferirsi ai valori riportati nell'allegato del rendiconto concernente il FPV, totale delle colonne a) e c)	100,00
<b>15</b>	<b>Partite di giro e conto terzi</b>	
15.1	Incidenza partite di giro e conto terzi in entrata  Totale accertamenti Entrate per conto terzi e partite di giro / Totale accertamenti primi tre titoli delle entrate (al netto delle operazioni riguardanti la gestione della cassa vincolata)	16,41
15.2	Incidenza partite di giro e conto terzi in uscita  Totale impegni Uscite per conto terzi e partite di giro / Totale impegni del titolo I della spesa (al netto delle operazioni riguardanti la gestione della cassa vincolata)	16,82

- (1) Il Patrimonio Netto è pari alla Lettera A) dello stato patrimoniale passivo. Gli enti locali delle Autonomie speciali che adottano il DLgs 118/2011 a decorrere dal 2016 e gli enti locali con popolazione inferiore a 5.000 abitanti elaborano l'indicatore a decorrere dal 2017.
- (2) Il debito da finanziamento è pari alla Lettera D1 dello stato patrimoniale passivo. Gli enti locali delle Autonomie speciali che adottano il DLgs 118/2011 a decorrere dal 2016 e gli enti locali con popolazione inferiore a 5.000 abitanti elaborano l'indicatore a decorrere dal 2017.
- (3) Indicatore da rappresentare solo in caso di disavanzo di amministrazione. Il disavanzo di amministrazione è pari alla lettera E dell'allegato al rendiconto riguardante il risultato di amministrazione dell'esercizio di riferimento.
- (4) Da compilare solo se la voce E, dell'allegato al rendiconto concernente il risultato di amministrazione è positivo o pari a 0
- (5) La quota libera di parte corrente del risultato di amministrazione è pari alla voce E riportata nell'allegato a) al rendiconto. Il risultato di amministrazione è pari alla lettera A del predetto allegato a)
- (6) La quota libera in c/capitale del risultato di amministrazione è pari alla voce D riportata nell'allegato a) al rendiconto. Il risultato di amministrazione è pari alla lettera A riportata nel predetto allegato a).
- (7) La quota accantonata del risultato di amministrazione è pari alla voce B riportata nell'allegato a) al rendiconto. Il risultato di amministrazione è pari alla lettera A del predetto allegato a).
- (8) La quota vincolata del risultato di amministrazione è pari alla voce C riportata nell'allegato a) al rendiconto. Il risultato di amministrazione è pari alla lettera A riportata nel predetto allegato a).
- (9) Indicare al numeratore solo la quota del finanziamento destinata alla copertura di investimenti, e al denominatore escludere gli investimenti che, nell'esercizio, sono finanziati dal FPV.

**Piano degli indicatori di bilancio**  
**Indicatori analitici concernenti la composizione delle entrate e l'effettiva capacità di riscossione**  
**Rendiconto esercizio 2017**

Titolo Tipologia	Denominazione	Composizione delle entrate (dati percentuali)			Percentuale di riscossione					
		Previsioni iniziali competenza/ totale previsioni iniziali competenza	Previsioni definitive competenza/ totale previsioni definitive competenza	Accertamenti/ Totale Accertamenti	% di riscossione prevista nel bilancio: Previsioni iniziali cassa/ (previsioni iniziali competenza + residui)	% di riscossione prevista nelle previsioni definitive: Previsioni definitive cassa/ (previsioni definitive competenza + residui)	% di riscossione complessiva: (Riscossioni c/comp+ Riscossioni c/residui)/ (Accertamenti + residui definitivi iniziali)	% di riscossione dei crediti esigibili nell'esercizio: Riscossioni c/comp/ Accertamenti di competenza	% di riscossione dei crediti esigibili negli esercizi precedenti: Riscossioni c/residui/ residui definitivi iniziali	
<b>TITOLO 1:</b>	<b>Entrate correnti di natura tributaria, contributiva e perequativa</b>									
10101	Tipologia 101: Imposte, tasse e proventi assimilati	26,68	24,25	30,19	100,00	97,38	58,73	65,46	47,08	
10104	Tipologia 104: Compartecipazioni di tributi	0,00	0,00	0,00	0,00	0,00	0,00	0,00	0,00	
10301	Tipologia 301: Fondi perequativi da Amministrazioni Centrali	19,02	20,08	28,35	100,00	100,00	99,77	100,00	58,12	
10302	Tipologia 302: Fondi perequativi dalla Regione o Provincia autonoma	0,00	0,00	0,00	0,00	0,00	0,00	0,00	0,00	
<b>10000</b>	<b>Totale TITOLO 1: Entrate correnti di natura tributaria, contributiva e perequativa</b>	<b>45,70</b>	<b>44,33</b>	<b>58,54</b>	<b>100,00</b>	<b>98,31</b>	<b>74,10</b>	<b>82,19</b>	<b>47,18</b>	
<b>TITOLO 2:</b>	<b>Trasferimenti correnti</b>									
20101	Tipologia 101: Trasferimenti correnti da Amministrazioni pubbliche	10,11	10,58	12,63	100,00	100,00	37,07	53,35	19,01	
20102	Tipologia 102: Trasferimenti correnti da Famiglie	0,00	0,00	0,00	0,00	0,00	0,00	0,00	0,00	
20103	Tipologia 103: Trasferimenti correnti da Imprese	0,00	0,00	0,00	0,00	0,00	0,00	0,00	0,00	
20104	Tipologia 104: Trasferimenti correnti da istituzioni Sociali Private	0,00	0,00	0,00	0,00	0,00	0,00	0,00	0,00	
20105	Tipologia 105: Trasferimenti correnti dall'Unione Europea e dal Resio del Mondo	0,00	0,00	0,00	0,00	0,00	0,00	0,00	0,00	
<b>20000</b>	<b>Totale TITOLO 2: Trasferimenti correnti</b>	<b>10,11</b>	<b>10,58</b>	<b>12,63</b>	<b>100,00</b>	<b>100,00</b>	<b>37,07</b>	<b>53,35</b>	<b>19,01</b>	
<b>TITOLO 3:</b>	<b>Entrate extratributarie</b>									
30100	Tipologia 100: Vendita di beni e servizi e proventi derivanti dalla gestione dei beni	8,90	8,36	8,16	85,16	84,36	59,63	51,09	70,00	
30200	Tipologia 200: Proventi derivanti dall'attività di controllo e repressione delle irregolarità e degli illeciti	0,08	0,08	0,12	100,00	100,00	42,57	100,00	0,00	
30300	Tipologia 300: Interessi attivi	0,06	0,06	0,00	100,00	100,00	100,00	100,00	0,00	
30400	Tipologia 400: Altre entrate da redditi da capitale	0,00	0,00	0,00	0,00	0,00	0,00	0,00	0,00	
30500	Tipologia 500: Rimborsi e altre entrate correnti	9,24	9,28	4,86	100,00	100,00	48,01	49,16	45,71	

**Piano degli indicatori di bilancio**  
**Indicatori analitici concernenti la composizione delle entrate e l'effettiva capacità di riscossione**  
**Rendiconto esercizio 2017**

Titolo Tipologia	Denominazione	Composizione delle entrate (dati percentuali)				Percentuale di riscossione				
		Previsioni iniziali competenza/ totale previsioni iniziali competenza	Previsioni definitive competenza/ totale previsioni definitive competenza	Accertamenti/ Totale Accertamenti	% di riscossione prevista nel bilancio di previsione iniziale: Previsioni iniziali cassa/ (previsioni iniziali competenza + residui)	% di riscossione prevista nelle previsioni definitive: Previsioni definitive cassa/ (previsioni definitive competenza + residui)	% di riscossione complessiva: (Riscossioni c/comp + Riscossioni c/residui)/ (Accertamenti + residui definitivi iniziali)	% di riscossione dei crediti esigibili nell'esercizio: Riscossioni c/comp/ Accertamenti di competenza	% di riscossione dei crediti esigibili negli esercizi precedenti: Riscossioni c/residui/ residui definitivi iniziali	
<b>30000</b>	<b>Totale TITOLO 3: Entrate extratributarie</b>	<b>18,29</b>	<b>17,78</b>	<b>13,15</b>	<b>91,72</b>	<b>91,58</b>	<b>55,65</b>	<b>50,84</b>	<b>62,44</b>	
<b>TITOLO 4:</b>	<b>Entrate in conto capitale</b>									
40100	Tipologia 100: Tributi in conto capitale	0,00	0,00	0,00	0,00	0,00	0,00	0,00	0,00	
40200	Tipologia 200: Contributi agli investimenti	0,00	0,00	0,00	0,00	0,00	0,00	0,00	0,00	
40300	Tipologia 300: Altri trasferimenti in conto capitale	0,85	0,82	1,16	100,00	100,00	38,34	20,00	38,83	
40400	Tipologia 400: Entrate da alienazione di beni materiali e immateriali	6,39	6,13	0,00	100,00	100,00	0,00	0,00	0,00	
40500	Tipologia 500: Altre entrate in conto capitale	0,36	0,50	0,69	100,00	100,00	88,84	100,00	49,77	
<b>40000</b>	<b>Totale TITOLO 4: Entrate in conto capitale</b>	<b>7,60</b>	<b>7,45</b>	<b>1,85</b>	<b>100,00</b>	<b>100,00</b>	<b>37,30</b>	<b>49,69</b>	<b>36,81</b>	
<b>TITOLO 5:</b>	<b>Entrate da riduzione di attività finanziarie</b>									
50100	Tipologia 100: Alienazione di attività finanziarie	0,00	0,00	0,00	0,00	0,00	0,00	0,00	0,00	
50200	Tipologia 200: Riscossione crediti di breve termine	0,00	0,00	0,00	0,00	0,00	0,00	0,00	0,00	
50300	Tipologia 300: Riscossione crediti di medio-lungo termine	0,00	0,00	0,00	0,00	0,00	0,00	0,00	0,00	
50400	Tipologia 400: Altre entrate per riduzione di attività finanziarie	0,00	0,00	0,00	0,00	0,00	0,00	0,00	0,00	
<b>50000</b>	<b>Totale TITOLO 5: Entrate da riduzione di attività finanziarie</b>	<b>0,00</b>	<b>0,00</b>	<b>0,00</b>	<b>0,00</b>	<b>0,00</b>	<b>0,00</b>	<b>0,00</b>	<b>0,00</b>	
<b>TITOLO 6:</b>	<b>Accensione Prestiti</b>									
60100	Tipologia 100: Emissione di titoli obbligazionari	0,00	0,00	0,00	0,00	0,00	0,00	0,00	0,00	
60200	Tipologia 200: Accensione prestiti a breve termine	0,00	0,00	0,00	0,00	0,00	0,00	0,00	0,00	
60300	Tipologia 300: Accensione mutui e altri finanziamenti a medio lungo termine	0,00	0,00	0,00	100,00	100,00	0,00	0,00	0,00	
60400	Tipologia 400: Altre forme di indebitamento	0,00	0,00	0,00	0,00	0,00	0,00	0,00	0,00	
<b>60000</b>	<b>Totale TITOLO 6: Accensione Prestiti</b>	<b>0,00</b>	<b>0,00</b>	<b>0,00</b>	<b>100,00</b>	<b>100,00</b>	<b>0,00</b>	<b>0,00</b>	<b>0,00</b>	

**Piano degli indicatori di bilancio**  
**Indicatori analitici concernenti la composizione delle entrate e l'effettiva capacità di riscossione**  
**Rendiconto esercizio 2017**

Titolo Tipologia	Denominazione	Composizione delle entrate (dati percentuali)			Percentuale di riscossione				
		Previsioni iniziali competenza/ totale previsioni iniziali competenza	Previsioni definitive competenza/ totale previsioni definitive competenza	Accertamenti/ Totale Accertamenti	% di riscossione prevista nel bilancio di previsione iniziale: Previsioni iniziali cassa/ (previsioni iniziali competenza + residui)	% di riscossione prevista nelle previsioni definitive: Previsioni definitive cassa/ (previsioni definitive competenza + residui)	% di riscossione complessiva: (Riscossioni c/comp + Riscossioni c/residui)/ (Accertamenti + residui definitivi iniziali)	% di riscossione dei crediti esigibili nell'esercizio: Riscossioni c/comp/ Accertamenti di competenza	% di riscossione dei crediti esigibili negli esercizi precedenti: Riscossioni c/residui/ residui definitivi iniziali
<b>TITOLO 7:</b>	<b>Anticipazioni da istituto tesoriere/cassiere</b>								
70100	Tipologia 100: Anticipazioni da istituto tesoriere/cassiere	0,00	0,00	0,00	0,00	0,00	0,00	0,00	0,00
70000	<b>Totale TITOLO 7: Anticipazioni da istituto tesoriere/cassiere</b>	<b>0,00</b>	<b>0,00</b>	<b>0,00</b>	<b>0,00</b>	<b>0,00</b>	<b>0,00</b>	<b>0,00</b>	<b>0,00</b>
<b>TITOLO 9:</b>	<b>Entrate per conto terzi e partite di giro</b>								
90100	Tipologia 100: Entrate per partite di giro	14,99	16,67	13,79	100,00	100,00	96,45	99,53	7,03
90200	Tipologia 200: Entrate per conto terzi	3,32	3,19	0,05	100,00	100,00	33,53	83,79	0,00
90000	<b>Totale TITOLO 9: Entrate per conto terzi e partite di giro</b>	<b>18,31</b>	<b>19,86</b>	<b>13,84</b>	<b>100,00</b>	<b>100,00</b>	<b>95,91</b>	<b>99,47</b>	<b>6,07</b>
	<b>TOTALE ENTRATE</b>	<b>100,00</b>	<b>100,00</b>	<b>100,00</b>	<b>98,78</b>	<b>98,14</b>	<b>58,33</b>	<b>76,22</b>	<b>37,94</b>

**Piano degli indicatori di bilancio**  
**Indicatori analitici concernenti la composizione delle spese per missioni e programmi**  
**Rendiconto esercizio 2017**

		COMPOSIZIONE DELLE SPESE PER MISSIONI E PROGRAMMI						Dati di rendiconto		di cui incidenza economie di spesa: Economie di competenza/ Totale Economie di competenza
		Previsioni Iniziali		Previsioni definitive		Incidenza Missione programma: (Impegni + FPV)/(Totale impegni + Totale FPV)				
		Incidenza Missioni/Programmi: Previsioni stanziamento/ totale previsioni missioni	di cui Incidenza FPV: Previsioni stanziamento FPV/ Previsione FPV totale	Incidenza Missioni/Programmi: Previsioni stanziamento/ totale previsioni missioni	di cui Incidenza FPV: Previsioni stanziamento FPV/ Previsione FPV totale	Incidenza Missione programma: (Impegni + FPV)/(Totale impegni + Totale FPV)	di cui incidenza FPV: FPV / Totale FPV			
Missione 01 Servizi istituzionali, generali e di gestione	01	Organi istituzionali	2,66	0,00	2,47	0,00	2,19	0,00	3,09	
	02	Segreteria generale	5,69	0,00	5,32	0,00	7,17	0,00	1,22	
	03	Gestione economica, finanziaria, programmazione e provveditorato	6,77	0,00	6,29	17,76	5,26	17,76	8,54	
	04	Gestione delle entrate tributarie e servizi fiscali	1,02	0,00	0,95	0,00	1,25	0,00	0,28	
	05	Gestione dei beni demaniali e patrimoniali	2,10	0,00	1,97	0,00	0,43	0,00	5,36	
	06	Ufficio tecnico	7,25	0,00	6,47	10,44	8,52	10,44	1,94	
	07	Elezioni e consultazioni popolari - Anagrafe e stato civile	1,67	0,00	1,60	8,90	2,07	8,90	0,56	
	08	Statistica e sistemi informativi	0,00	0,00	0,00	0,00	0,00	0,00	0,00	
	09	Assistenza tecnico-amministrativa agli enti locali	0,00	0,00	0,00	0,00	0,00	0,00	0,00	
	10	Risorse umane	0,00	0,00	0,00	0,00	0,00	0,00	0,00	
	11	Altri servizi generali	3,57	0,00	4,68	29,06	6,75	29,06	0,11	
	<b>TOTALE MISSIONE 01 Servizi istituzionali, generali e di gestione</b>	<b>30,74</b>	<b>0,00</b>	<b>29,73</b>	<b>66,15</b>	<b>33,64</b>	<b>66,15</b>	<b>21,10</b>		
Missione 02 Giustizia	01	Uffici giudiziari	0,00	0,00	0,00	0,00	0,00	0,00	0,00	
	02	Casa circondariale e altri servizi	0,00	0,00	0,00	0,00	0,00	0,00	0,00	
	<b>TOTALE MISSIONE 02 Giustizia</b>	<b>0,00</b>	<b>0,00</b>	<b>0,00</b>	<b>0,00</b>	<b>0,00</b>	<b>0,00</b>	<b>0,00</b>		
Missione 03 Ordine pubblico e sicurezza	01	Polizia locale e amministrativa	3,29	0,00	3,07	15,19	3,83	15,19	1,40	
	02	Sistema integrato di sicurezza urbana	0,00	0,00	0,00	0,00	0,00	0,00	0,00	
	<b>TOTALE MISSIONE 03 Ordine pubblico e sicurezza</b>	<b>3,29</b>	<b>0,00</b>	<b>3,07</b>	<b>15,19</b>	<b>3,83</b>	<b>15,19</b>	<b>1,40</b>		

**Piano degli indicatori di bilancio**  
**Indicatori analitici concernenti la composizione delle spese per missioni e programmi**  
**Rendiconto esercizio 2017**

		COMPOSIZIONE DELLE SPESE PER MISSIONI E PROGRAMMI						Dati di rendiconto		di cui incidenza economie di spesa: Economie di competenze/ Totale Economie di competenza
		Previsioni Iniziali		Previsioni definitive		Incidenza programma: (Impegni + FPV) / Totale FPV				
		Incidenza Missioni/Programmi: Previsioni stanziamento/ totale previsioni missioni	di cui Incidenza FPV: Previsioni stanziamento FPV/ Previsione FPV totale	Incidenza Missioni/Programmi: Previsioni stanziamento/ totale previsioni missioni	di cui Incidenza FPV: Previsioni stanziamento FPV/ Previsione FPV totale	Incidenza programma: (Impegni + FPV) / Totale FPV	di cui incidenza FPV / Totale FPV			
MISSIONI E PROGRAMMI	Missione 04 Istruzione e diritto allo studio	01 Istruzione prescolastica	0,40	0,00	0,42	0,00	0,49	0,00	0,26	
		02 Altri ordini di istruzione non universitaria	1,33	0,00	1,24	0,00	1,46	0,00	0,77	
		04 Istruzione universitaria	0,00	0,00	0,00	0,00	0,00	0,00	0,00	
		05 Istruzione tecnica superiore	0,00	0,00	0,00	0,00	0,00	0,00	0,00	
		06 Servizi ausiliari all'istruzione	4,79	0,00	4,62	16,30	6,39	16,30	0,73	
		07 Diritto allo studio	0,00	0,00	0,00	0,00	0,00	0,00	0,00	
		<b>TOTALE MISSIONE 04 Istruzione e diritto allo studio</b>	<b>6,52</b>	<b>0,00</b>	<b>6,29</b>	<b>16,30</b>	<b>8,34</b>	<b>16,30</b>	<b>1,76</b>	
Missione 05 Tutela e valorizzazione dei beni e delle attività culturali	01 Valorizzazione dei beni di interesse storico	0,00	0,00	0,00	0,00	0,00	0,00	0,00		
	02 Attività culturali e interventi diversi nel settore culturale	1,20	0,00	1,72	0,00	1,25	0,00	2,75		
	<b>TOTALE MISSIONE 05 Tutela e valorizzazione dei beni e delle attività culturali</b>	<b>1,20</b>	<b>0,00</b>	<b>1,72</b>	<b>0,00</b>	<b>1,25</b>	<b>0,00</b>	<b>2,75</b>		
Missione 06 Politiche giovanili, sport e tempo libero	01 Sport e tempo libero	0,33	0,00	0,25	0,00	0,31	0,00	0,14		
	02 Giovani	0,00	0,00	0,00	0,00	0,00	0,00	0,00		
	<b>TOTALE MISSIONE 06 Politiche giovanili, sport e tempo libero</b>	<b>0,33</b>	<b>0,00</b>	<b>0,25</b>	<b>0,00</b>	<b>0,31</b>	<b>0,00</b>	<b>0,14</b>		
Missione 07 Turismo	01 Sviluppo e valorizzazione del turismo	0,00	0,00	0,00	0,00	0,00	0,00	0,00		
	<b>TOTALE MISSIONE 07 Turismo</b>	<b>0,00</b>	<b>0,00</b>	<b>0,00</b>	<b>0,00</b>	<b>0,00</b>	<b>0,00</b>	<b>0,00</b>		
Missione 08 Assetto del territorio ed edilizia abitativa	01 Urbanistica e assetto del territorio	0,79	0,00	2,53	0,00	2,88	0,00	1,74		
	02 Edilizia residenziale pubblica e locale e piani di edilizia economico-popolare	0,01	0,00	0,01	0,00	0,00	0,00	0,04		
	<b>TOTALE MISSIONE 08 Assetto del territorio ed edilizia abitativa</b>	<b>0,80</b>	<b>0,00</b>	<b>2,54</b>	<b>0,00</b>	<b>2,88</b>	<b>0,00</b>	<b>1,78</b>		

**Piano degli indicatori di bilancio**  
**Indicatori analitici concernenti la composizione delle spese per missioni e programmi**  
**Rendiconto esercizio 2017**

		COMPOSIZIONE DELLE SPESE PER MISSIONI E PROGRAMMI						Dati di rendiconto		di cui incidenza economie di spesa: Economie di competenza/ Totale Economie di competenza
		Previsioni Iniziali		Previsioni definitive						
MISSIONI E PROGRAMMI	Incidenza Missioni/Programmi: Previsioni stanziamento/ totale previsioni missioni	di cui Incidenza FPV: Previsioni stanziamento FPV/ Previsione FPV totale		di cui Incidenza FPV: Previsioni stanziamento FPV/ Previsione FPV totale		Incidenza Missione programma: (Impegni + FPV)/(Totale Impegni + Totale FPV)		di cui incidenza FPV: FPV / Totale FPV		
		Missione 09 Sviluppo sostenibile e tutela del territorio e dell'ambiente	01 Difesa del suolo	0,00	0,00	0,00	0,00	0,00	0,00	0,00
02 Tutela, valorizzazione e recupero ambientale	0,26		0,00	0,30	0,00	0,30	0,00	0,00	0,31	
03 Rifiuti	7,87		0,00	7,86	0,00	11,42	0,00	0,00	0,01	
04 Servizio idrico integrato	0,21		0,00	0,22	0,00	0,28	0,00	0,00	0,09	
05 Aree protette, parchi naturali, protezione naturalistica e forestazione	0,00		0,00	0,00	0,00	0,00	0,00	0,00	0,00	
06 Tutela e valorizzazione delle risorse idriche	0,00		0,00	0,00	0,00	0,00	0,00	0,00	0,00	
07 Sviluppo sostenibile territorio montano piccoli Comuni	0,00		0,00	0,00	0,00	0,00	0,00	0,00	0,00	
08 Qualità dell'aria e riduzione dell'inquinamento	0,00		0,00	0,00	0,00	0,00	0,00	0,00	0,00	
<b>TOTALE MISSIONE 09 Sviluppo sostenibile e tutela del territorio e dell'ambiente</b>		<b>8,35</b>	<b>0,00</b>	<b>8,39</b>	<b>0,00</b>	<b>12,00</b>	<b>0,00</b>	<b>0,00</b>	<b>0,42</b>	
Missione 10 Trasporti e diritto alla mobilità	01 Trasporto ferroviario	0,00	0,00	0,00	0,00	0,00	0,00	0,00	0,00	
	02 Trasporto pubblico locale	6,93	0,00	6,45	0,00	8,79	0,00	0,00	1,29	
	03 Trasporto per vie d'acqua	0,00	0,00	0,00	0,00	0,00	0,00	0,00	0,00	
	04 Altre modalità di trasporto	0,00	0,00	0,00	0,00	0,00	0,00	0,00	0,00	
	05 Viabilità e infrastrutture stradali	4,57	0,00	4,35	0,00	5,26	0,00	0,00	2,34	
<b>TOTALE MISSIONE 10 Trasporti e diritto alla mobilità</b>		<b>11,49</b>	<b>0,00</b>	<b>10,80</b>	<b>0,00</b>	<b>14,04</b>	<b>0,00</b>	<b>0,00</b>	<b>3,63</b>	
Missione 11 Soccorso civile	01 Sistema di protezione civile	0,12	0,00	0,11	0,00	0,10	0,00	0,00	0,14	
	02 Interventi a seguito di calamità naturali	0,00	0,00	0,00	0,00	0,00	0,00	0,00	0,00	
<b>TOTALE MISSIONE 11 Soccorso civile</b>		<b>0,12</b>	<b>0,00</b>	<b>0,11</b>	<b>0,00</b>	<b>0,10</b>	<b>0,00</b>	<b>0,00</b>	<b>0,14</b>	

**Piano degli indicatori di bilancio**  
**Indicatori analitici concernenti la composizione delle spese per missioni e programmi**  
**Rendiconto esercizio 2017**

		COMPOSIZIONE DELLE SPESE PER MISSIONI E PROGRAMMI						Dati di rendiconto		di cui incidenza economie di spesa: Economie di competenza/ Totali Economie di competenza
		Previsioni iniziali		Previsioni definitive		Incidenza Missione programma: (Impegni + FPV)/(Totale Impegni + Totale FPV)				
		Incidenza Missioni/Programmi: Previsioni stanziamento/ totale previsioni missioni	di cui Incidenza FPV: Previsioni stanziamento FPV/ Previsione FPV totale	Incidenza Missioni/Programmi: Previsioni stanziamento/ totale previsioni missioni	di cui Incidenza FPV: Previsioni stanziamento FPV/ Previsione FPV totale	Incidenza Missione programma: (Impegni + FPV)/(Totale Impegni + Totale FPV)	di cui incidenza FPV: FPV / Totale FPV			
<b>MISSIONI E PROGRAMMI</b>	<b>Missione 12 Diritti sociali, politiche sociali e famiglia</b>	01	Interventi per l'infanzia e i minori e per asili nido	0,00	0,00	0,00	0,00	0,00	0,00	0,00
		02	Interventi per la disabilità	0,00	0,00	0,00	0,00	0,00	0,00	0,00
		03	Interventi per gli anziani	0,00	0,00	0,00	0,00	0,00	0,00	0,00
		04	Interventi per soggetti a rischio di esclusione sociale	0,00	0,00	0,00	0,00	0,00	0,00	0,00
		05	Interventi per le famiglie	0,36	0,00	0,33	0,00	0,48	0,00	0,00
		06	Interventi per il diritto alla casa	0,00	0,00	0,00	0,00	0,00	0,00	0,00
		07	Programmazione e governo della rete dei servizi sociosanitari e sociali	3,95	0,00	4,53	0,00	6,49	0,00	0,21
		08	Cooperazione e associazionismo	0,00	0,00	0,00	0,00	0,00	0,00	0,00
		09	Servizio necroscopico e cimiteriale	9,72	0,00	8,89	2,36	1,14	2,36	26,00
			<b>TOTALE MISSIONE 12 Diritti sociali, politiche sociali e famiglia</b>	<b>14,03</b>	<b>0,00</b>	<b>13,76</b>	<b>2,36</b>	<b>8,11</b>	<b>2,36</b>	<b>26,22</b>
<b>Missione 13 Tutela della salute</b>	01	Servizio sanitario regionale - finanziamento ordinario corrente per la garanzia dei LEA	0,00	0,00	0,00	0,00	0,00	0,00	0,00	
	02	Servizio sanitario regionale - finanziamento aggiuntivo corrente per livelli di assistenza superiori ai LEA	0,00	0,00	0,00	0,00	0,00	0,00	0,00	
	03	Servizio sanitario regionale - finanziamento aggiuntivo corrente per la copertura dello squilibrio di bilancio corrente	0,00	0,00	0,00	0,00	0,00	0,00	0,00	
	04	Servizio sanitario regionale - ripiano di disavanzi sanitari/relativi ad esercizi pregressi	0,00	0,00	0,00	0,00	0,00	0,00	0,00	
	05	Servizio sanitario regionale - investimenti sanitari	0,00	0,00	0,00	0,00	0,00	0,00	0,00	
	06	Servizio sanitario regionale -	0,00	0,00	0,00	0,00	0,00	0,00	0,00	

**Piano degli indicatori di bilancio**  
**Indicatori analitici concernenti la composizione delle spese per missioni e programmi**  
**Rendiconto esercizio 2017**

		COMPOSIZIONE DELLE SPESE PER MISSIONI E PROGRAMMI						Dati di rendiconto		di cui incidenza economie di spesa: Economie di competenze/ Totale Economie di competenza
		Previsioni iniziali		Previsioni definitive		Incidenza Missione programma: (Impegni + FPV)/Totale Impegni + Totale FPV				
		Incidenza Missioni/Programmi: Previsioni stanziamento/ totale previsioni missioni	di cui Incidenza FPV: Previsioni stanziamento FPV/ Previsione FPV totale	Incidenza Missioni/Programmi: Previsioni stanziamento/ totale previsioni missioni	di cui Incidenza FPV: Previsioni stanziamento FPV/ Previsione FPV totale	di cui incidenza FPV: FPV / Totale FPV				
<b>MISSIONI E PROGRAMMI</b>		restituzione maggiori gettitiSSN								
	07	Ulteriori spese in materia sanitaria	0,00	0,00	0,00	0,00	0,00	0,00	0,00	0,00
	<b>TOTALE MISSIONE 13 Tutela della salute</b>		<b>0,00</b>	<b>0,00</b>	<b>0,00</b>	<b>0,00</b>	<b>0,00</b>	<b>0,00</b>	<b>0,00</b>	<b>0,00</b>
Missione 14 Sviluppo economico e competitività	01	Industria, PMI e Artigianato	0,00	0,00	0,00	0,00	0,00	0,00	0,00	0,00
	02	Commercio - reti distributive - tutela dei consumatori	0,00	0,00	0,00	0,00	0,00	0,00	0,00	0,00
	03	Ricerca e Innovazione	0,00	0,00	0,00	0,00	0,00	0,00	0,00	0,00
	04	Reti e altri servizi di pubblica utilità	0,00	0,00	0,00	0,00	0,00	0,00	0,00	0,00
	<b>TOTALE MISSIONE 14 Sviluppo economico e competitività</b>		<b>0,00</b>	<b>0,00</b>	<b>0,00</b>	<b>0,00</b>	<b>0,00</b>	<b>0,00</b>	<b>0,00</b>	<b>0,00</b>
Missione 15 Politiche per il lavoro e la formazione professionale	01	Servizi per lo sviluppo del mercato del lavoro	0,00	0,00	0,00	0,00	0,00	0,00	0,00	0,00
	02	Formazione professionale	0,00	0,00	0,00	0,00	0,00	0,00	0,00	0,00
	03	Sostegno all'occupazione	0,00	0,00	0,00	0,00	0,00	0,00	0,00	0,00
	<b>TOTALE MISSIONE 15 Politiche per il lavoro e la formazione professionale</b>		<b>0,00</b>	<b>0,00</b>	<b>0,00</b>	<b>0,00</b>	<b>0,00</b>	<b>0,00</b>	<b>0,00</b>	<b>0,00</b>
Missione 16 Agricoltura, politiche agroalimentari e pesca	01	Sviluppo del settore agricolo e del sistema agroalimentare	0,00	0,00	0,00	0,00	0,00	0,00	0,00	0,00
	02	Caccia e pesca	0,00	0,00	0,00	0,00	0,00	0,00	0,00	0,00
	<b>TOTALE MISSIONE 16 Agricoltura, politiche agroalimentari e pesca</b>		<b>0,00</b>	<b>0,00</b>	<b>0,00</b>	<b>0,00</b>	<b>0,00</b>	<b>0,00</b>	<b>0,00</b>	<b>0,00</b>
Missione 17 Energia e diversificazione delle fonti energetiche	01	Fonti energetiche	0,00	0,00	0,00	0,00	0,00	0,00	0,00	0,00
	<b>TOTALE MISSIONE 17 Energia e diversificazione delle fonti energetiche</b>		<b>0,00</b>	<b>0,00</b>	<b>0,00</b>	<b>0,00</b>	<b>0,00</b>	<b>0,00</b>	<b>0,00</b>	<b>0,00</b>
Missione 18 Relazioni con le altre autonomie territoriali e locali	01	Relazioni finanziarie con le altre autonomie territoriali	0,00	0,00	0,00	0,00	0,00	0,00	0,00	0,00
	<b>TOTALE MISSIONE 18 Relazioni con le altre autonomie territoriali e locali</b>		<b>0,00</b>	<b>0,00</b>	<b>0,00</b>	<b>0,00</b>	<b>0,00</b>	<b>0,00</b>	<b>0,00</b>	<b>0,00</b>

**Piano degli indicatori di bilancio**  
**Indicatori analitici concernenti la composizione delle spese per missioni e programmi**  
**Rendiconto esercizio 2017**

		COMPOSIZIONE DELLE SPESE PER MISSIONI E PROGRAMMI					Dati di rendiconto		di cui incidenza economie di spesa: Economie di competenza/ Totale Economie di competenza
		Previsioni Iniziali		Previsioni definitive		Incidenza Missione programma: (Impegni + FPV)/(Totale impegni + Totale FPV)			
		Incidenza Missioni/Programmi: Previsori stanziamento/ totale previsioni missioni	di cui Incidenza FPV: Previsori stanziamento FPV/ Previsione FPV totale	Incidenza Missioni/Programmi: Previsori stanziamento/ totale previsioni missioni	di cui Incidenza FPV: Previsori stanziamento FPV/ Previsione FPV totale	Incidenza Missione programma: (Impegni + FPV)/(Totale impegni + Totale FPV)	di cui incidenza FPV / Totale FPV		
Missione 19 Relazioni internazionali	01	Relazioni internazionali e Cooperazione allo sviluppo	0,00	0,00	0,00	0,00	0,00	0,00	
	<b>TOTALE MISSIONE 19 Relazioni Internazionali</b>		<b>0,00</b>	<b>0,00</b>	<b>0,00</b>	<b>0,00</b>	<b>0,00</b>	<b>0,00</b>	
	Missione 20 Fondi e accantonamenti								
01	Fondo di riserva	0,48	0,00	0,11	0,00	0,00	0,00	0,36	
	02	Fondo crediti di dubbia esigibilità	2,70	0,00	2,51	0,00	0,00	0,00	8,05
	03	Altri fondi	0,00	0,00	0,00	0,00	0,00	0,00	0,00
<b>TOTALE MISSIONE 20 Fondi e accantonamenti</b>		<b>3,18</b>	<b>0,00</b>	<b>2,62</b>	<b>0,00</b>	<b>0,00</b>	<b>0,00</b>	<b>8,41</b>	
Missione 50 Debito pubblico	01	Quota interessi ammortamento mutui e prestiti obbligazionari	0,47	0,00	0,44	0,00	0,56	0,00	0,17
	02	Quota capitale ammortamento mutui e prestiti obbligazionari	1,17	0,00	1,09	0,00	1,22	0,00	0,80
<b>TOTALE MISSIONE 50 Debito pubblico</b>		<b>1,65</b>	<b>0,00</b>	<b>1,53</b>	<b>0,00</b>	<b>1,78</b>	<b>0,00</b>	<b>0,97</b>	
Missione 60 Anticipazioni finanziarie	01	Restituzione anticipazione di tesoreria	0,00	0,00	0,00	0,00	0,00	0,00	0,00
	<b>TOTALE MISSIONE 60 Anticipazioni finanziarie</b>		<b>0,00</b>	<b>0,00</b>	<b>0,00</b>	<b>0,00</b>	<b>0,00</b>	<b>0,00</b>	<b>0,00</b>
Missione 99 Servizi per conto terzi	01	Servizi per conto terzi - Partite di giro	18,31	0,00	19,20	0,00	13,72	0,00	31,29
	02	Anticipazioni per il finanziamento del sistema sanitario nazionale	0,00	0,00	0,00	0,00	0,00	0,00	0,00
<b>TOTALE MISSIONE 99 Servizi per conto terzi</b>		<b>18,31</b>	<b>0,00</b>	<b>19,20</b>	<b>0,00</b>	<b>13,72</b>	<b>0,00</b>	<b>31,29</b>	

Piano degli indicatori di bilancio  
Quadro sintetico - Rendiconto finanziario - Allegato n. 2

Macro indicatore di primo livello	Nome indicatore	Calcolo indicatore	Fase di osservazione e unita di misura	Tempo di osservazione	Tipo	Spiegazione dell'indicatore	Note									
1 Rigidità strutturata di bilancio	1.1 Incidenza spese rigide (ripiano di avanzo personale e debito) su entrate correnti	[ripiano di avanzo a carico dell'esercizio + Impiegni (Macrogreggati 1.1 "Redditi di lavoro dipendente" + pdc 1.02.01.01.000 "Igap" - FPV entrata concernente il Macrogreggato 1.1 + FPV personale in uscita 1.1 + 1.7 "Ineressi passivi" + Titolo 4 Rimborsi passivi)] / (Accertamenti primi tre titoli Entrate)			S	Incidenza spese rigide (personale e debito) su entrate correnti										
		2 Entrate correnti	2.1 Incidenza degli accertamenti di parte corrente sulle previsioni iniziali di parte corrente	Totale accertamenti primi tre titoli di entrata Stanzamenti iniziali di competenza dei primi tre titoli delle Entrate / Entrate Accertamenti / stanzamenti di competenza (%)	Accertamenti / stanzamenti di competenza	Rendiconto	S	Incidenza degli accertamenti di parte corrente sulle previsioni iniziali di parte corrente								
				2.2 Incidenza degli accertamenti di parte corrente sulle previsioni definitive di parte corrente	Totale accertamenti definitivi di competenza dei primi tre titoli delle Entrate / Entrate Accertamenti / stanzamenti di competenza (%)	Accertamenti / stanzamenti di competenza	Rendiconto	S	Incidenza degli accertamenti di parte corrente sulle previsioni definitive di parte corrente							
					2.3 Incidenza degli accertamenti delle entrate proprie sulle previsioni iniziali di parte corrente	Totale accertamenti proprii - "Compartecipazioni di tributi" E.1.01.04.00.000 + E.3.00.00.00.000 "Entrate extratributarie" / Entrate Stanzamenti iniziali di competenza dei primi tre titoli delle Entrate	Accertamenti / stanzamenti di competenza (%)	Rendiconto	S	Incidenza degli accertamenti delle entrate proprie sulle previsioni iniziali di parte corrente						
						2.4 Incidenza degli accertamenti delle entrate proprie sulle previsioni definitive di parte corrente	Totale accertamenti proprii - "Compartecipazioni di tributi" E.1.01.04.00.000 + E.3.00.00.00.000 "Entrate extratributarie" / Entrate Stanzamenti definitivi di competenza dei primi tre titoli delle Entrate	Accertamenti / stanzamenti di competenza (%)	Rendiconto	S	Incidenza degli accertamenti delle entrate proprie sulle previsioni definitive di parte corrente					
							2.5 Incidenza degli incassi correnti sulle previsioni iniziali di parte corrente	Totale incassi / c/comprensione e c/residui dei primi tre titoli di entrata / Entrate Stanzamenti iniziali di competenza dei primi tre titoli delle Entrate	Incassi / stanzamenti di cassa	Rendiconto	S	Incidenza degli incassi correnti sulle previsioni iniziali di parte corrente				
								2.6 Incidenza degli incassi correnti sulle previsioni definitive di parte corrente	Totale incassi / c/comprensione e c/residui dei primi tre titoli di entrata / Entrate Stanzamenti definitivi di competenza dei primi tre titoli delle Entrate	Incassi / stanzamenti di cassa	Rendiconto	S	Incidenza degli incassi correnti sulle previsioni definitive di parte corrente			
									2.7 Incidenza degli incassi delle entrate proprie sulle previsioni iniziali di parte corrente	Totale incassi c/comprensione e c/residui - "Compartecipazioni di tributi" E.1.01.04.00.000 + E.3.00.00.00.000 "Entrate extratributarie" / Entrate Stanzamenti iniziali di competenza dei primi tre titoli delle Entrate	Incassi / stanzamenti di cassa (%)	Rendiconto	S	Incidenza degli incassi delle entrate proprie sulle previsioni iniziali di parte corrente		
										2.8 Incidenza degli incassi delle entrate proprie sulle previsioni definitive di parte corrente	Totale incassi c/comprensione e c/residui - "Compartecipazioni di tributi" E.1.01.04.00.000 + E.3.00.00.00.000 "Entrate extratributarie" / Entrate Stanzamenti definitivi di competenza dei primi tre titoli delle Entrate	Incassi / stanzamenti di cassa (%)	Rendiconto	S	Incidenza degli incassi delle entrate proprie sulle previsioni definitive di parte corrente	
											3 Anticipazioni dell'Istituto tesoriere	3.1 Utilizzo medio	Sommatoria degli utilizzi giornalieri delle anticipazioni nell'esercizio / (365 x max previsto dalla norma)	Incassi (%)	Rendiconto	S
3.2 Anticipazione chiusa solo contabilmente previsto dalla norma	Anticipazioni di tesoreria all'inizio del servizio successivo / max previsto dalla norma												Incassi (%)	Rendiconto	S	Livello delle anticipazioni rispetto a quanto previsto dalla normativa vigente (0/1/2 degli accertamenti dei primi tre titoli delle entrate del pendente anno precedente).

Piano degli indicatori di bilancio  
Quadro sintetico - Rendiconto finanziario - Allegato n. 2

Macro indicatore di primo livello	Nome indicatore	Calcolo indicatore	Fase di osservazione e unità di misura	Tempo di osservazione	Tipo	Spiegazione dell'indicatore	Note						
4 Spesa di personale	4.1 Incidenza della spesa di personale sulla spesa corrente	(Macr. 1.1 + pdc 1.02.01.01 "RAP" - FPV personale in uscita 1.1) / FPV personale in entrata concernente il Macr. 1.1)	Impegno (%)	Rendiconto	S	Valutazione dell'incidenza della spesa di personale di competenza dell'anno rispetto al totale della spesa corrente. È indicatore di spesa, in quanto il fabbisogno è accorpato rispetto all'esercizio ma di competenza dell'esercizio precedente, e ricompendono la quota di salario accorpato di competenza dell'esercizio ma la cui erogazione avverrà nell'esercizio successivo.							
		4.2 Incidenza del salario accorpato ed incentivi						(pdc 1.01.01.004 + 1.01.01.008 "indennità e altri compensi personale a tempo determinato e indeterminato" + pdc 1.01.01.003 + 1.01.01.007 "straordinario personale a tempo determinato e indeterminato" - FPV in uscita Macr. 1.1) / (Macr. 1.1)	Impegno (%)	Rendiconto	S	Indicatore del salario accorpato, ed incentivi rispetto al totale della spesa di personale	
		4.3 Incidenza della spesa per personale fissibile						(pdc 1.03.02.010.000 "consulenze" + pdc 1.03.02.12.000 "lavoro flessibile/SUL lavoro in itinere" + pdc 1.03.02.11.000 "prestazioni professionali e specialistiche") / (Macr. 1.1)					
4.4 Spesa di personale procapite (datore di equico dimensionale)	(Macr. 1.1) / Popolazione residente	Impegno / Popolazione residente (€)	Rendiconto	S	Valutazione della spesa procapite del reddito da lavoro dipendente								
5 Esternalizzazione dei servizi	5.1 Indicatore di esternalizzazione dei servizi	(pdc U.1.03.02.15.000 "Contratti di servizio pubblico" + pdc U.1.04.03.01.000 "Trasferimenti correnti a imprese controllate" + pdc U.1.04.03.02.000 "Trasferimenti correnti a altre imprese partecipate") / totale spesa Titolo I	Impegno (%)	Rendiconto	S	Valutazione del ricorso a enti esterni all'amministrazione per la gestione e erogazione di servizi alla collettività							
		6.1 Incidenza degli interessi passivi sulle entrate correnti						(Macr. 1.1) / Accertamenti primi tre titoli delle Entrate ("Entrate correnti")	Impegno / Accertamento (%)	Rendiconto	S	Valutazione dell'incidenza della spesa per interessi passivi sul totale delle entrate correnti	
		6.3 Incidenza degli interessi passivi sulle anticipazioni sul totale della spesa per interessi passivi						(pdc U.1.07.06.04.000 "Interessi passivi su anticipazioni di tesoreria" / Impogni Macroprogr. 1.7 "Interessi passivi" + pdc U.1.07.06.02.000 "Interessi di mora" / Macroprogr. 1.7 "Interessi passivi")	Impegno (%)	Rendiconto	S	Valutazione dell'incidenza degli interessi su anticipazioni sul totale della spesa per interessi passivi	
6 Interessi passivi	6.1 Incidenza degli interessi passivi sulla spesa corrente e in conto capitale	(Macr. 1.1) / (Macroprogr. 2.2 "Investimenti fissi lordi e acquisto di terreni" + Macroprogr. 2.3 "Contributi agli investimenti" + totale Impogni Titoli III)	Impegno e pagamenti (%)	Rendiconto	S	Valutazione dell'incidenza della spesa per investimenti sul totale della spesa corrente e in conto capitale							
		7.1 Incidenza investimenti sul totale della spesa corrente e in conto capitale						(Impogni Macroprogr. 2.2 "Investimenti fissi lordi e acquisto di terreni" / Impogni Macroprogr. 2.2 "Investimenti fissi lordi e acquisto di terreni")	Popolazione al 1° gennaio / Popolazione residente (€)	Rendiconto	S	Quota procapite degli investimenti fissi delente	
		7.2 Investimenti diretti procapite (datore di equico dimensionale)						(Impogni Macroprogr. 2.2 "Investimenti fissi lordi e acquisto di terreni" / Popolazione residente)	Popolazione al 1° gennaio / Popolazione residente (€)	Rendiconto	S	Quota procapite degli investimenti fissi delente	
7 Investimenti	7.1 Incidenza investimenti sul totale della spesa corrente e in conto capitale	(Impogni Macroprogr. 2.2 "Investimenti fissi lordi e acquisto di terreni" / Impogni Macroprogr. 2.2 "Investimenti fissi lordi e acquisto di terreni")	Impegno e pagamenti (%)	Rendiconto	S	Valutazione dell'incidenza della spesa per investimenti sul totale della spesa corrente e in conto capitale							
		7.2 Investimenti diretti procapite (datore di equico dimensionale)						(Impogni Macroprogr. 2.2 "Investimenti fissi lordi e acquisto di terreni" / Popolazione residente)	Popolazione al 1° gennaio / Popolazione residente (€)	Rendiconto	S	Quota procapite degli investimenti fissi delente	
		7.3 Investimenti indiretti procapite (datore di equico dimensionale)						(Impogni Macroprogr. 2.3 "Contributi agli investimenti" / Popolazione residente)	Popolazione al 1° gennaio / Popolazione residente (€)	Rendiconto	S	Quota procapite degli investimenti indiretti delente	

Piano degli indicatori di bilancio  
 Quadro sintetico - Rendiconto finanziario - Allegato n. 2

Macro indicatore di primo livello	Nome indicatore	Calcolo indicatore	Fase di osservazione e unità di misura	Tempo di osservazione	Tipo	Spiegazione dell'indicatore	Nota
7.3 Contributi agli investimenti procapite	Indicatore di equità dimensionale)	/	popolazione residente	Impegni / Popolazione gemma dell'esercizio di riferimento o, se non disponibile, al 1° gennaio dell'ultimo anno disponibile	S	Quota procapite dei contributi agli investimenti	
7.4 Investimenti complessivi procapite	Indicatore di equità dimensionale)	/	popolazione residente	Impegni / Popolazione gemma dell'esercizio di riferimento o, se non disponibile, al 1° gennaio dell'ultimo anno disponibile	S	Quota procapite degli investimenti complessivi dell'ente	
7.5 Quota investimenti complessivi finanziari dal risparmio corrente	Macroregolamento 2.2 "Investimenti fissi lordi e acquisto di terreni" + Macroregolamento 2.3 "Contributi agli investimenti")	/	Margine corrente di competenza / Impegni + FPV	Popolazione al 1° gennaio dell'esercizio di riferimento o, se non disponibile, al 1° gennaio dell'ultimo anno disponibile	S	Quota investimenti complessivi finanziari dal risparmio corrente	(3) Indicare al numeratore solo la quota del finanziamento destinata agli investimenti. Il denominatore, comprensivo della quota dell'FPV, non considera gli impegni riguardanti gli investimenti finanziari nel bilancio del FPV.
7.6 Quota investimenti complessivi finanziari dal saldo positivo delle partite finanziarie	Macroregolamento 2.2 "Investimenti fissi lordi e acquisto di terreni" + Macroregolamento 2.3 "Contributi agli investimenti")	/	Saldo positivo delle partite finanziarie / Impegni + FPV	Popolazione al 1° gennaio dell'esercizio di riferimento o, se non disponibile, al 1° gennaio dell'ultimo anno disponibile	S	Quota investimenti complessivi finanziari dal saldo positivo delle partite finanziarie	(3) Indicare al numeratore solo la quota del finanziamento destinata agli investimenti. Il denominatore, comprensivo della quota dell'FPV, non considera gli impegni riguardanti gli investimenti finanziari nel bilancio del FPV.
7.7 Quota investimenti complessivi finanziari da debito	Titolo 6 "Accensione prestiti" - Categoria 6.02.02 "Anticipazioni" - Categoria 6.02.03 "Accensione prestiti a seguito di escussione di garanzie" - Accensioni di prestiti da rinegoziazioni)	/	Accentamenti / Impegni + FPV	Popolazione al 1° gennaio dell'esercizio di riferimento o, se non disponibile, al 1° gennaio dell'ultimo anno disponibile	S	Quota investimenti complessivi finanziari da debito	(3) Indicare al numeratore solo la quota del finanziamento destinata agli investimenti. Il denominatore, comprensivo della quota dell'FPV, non considera gli impegni riguardanti gli investimenti finanziari nel bilancio del FPV.
8 Analisi dei residui	8.1 Incidenza nuovi residui passivi di parte corrente su stock residui passivi correnti	/	Totale residui passivi titolo 1 al 31 dicembre / Stock residui passivi	Rendiconto	S	Incidenza dei residui sulla quota di Impegni registrati nell'esercizio per ogni titolo di I livello di spesa	
8.2 Incidenza nuovi residui passivi in conto capitale al 31 dicembre	/	Totale residui passivi titolo 2 al 31 dicembre / Stock residui passivi	Rendiconto	S	Incidenza dei residui sulla quota di Impegni registrati nell'esercizio per ogni titolo di I livello di entrata		
8.3 Incidenza nuovi residui passivi per incrementi su stock finanziari al 31 dicembre	/	Totale residui passivi titolo 3 al 31 dicembre / Stock residui passivi	Rendiconto	S	Incidenza dei residui passivi sul totale di impegni registrati nell'esercizio		
8.4 Incidenza nuovi residui attivi di parte corrente su stock residui attivi di parte corrente	/	Totale residui attivi titoli 1, 2 e 3 al 31 dicembre / Stock residui attivi	Rendiconto	S	Incidenza dei residui attivi sul totale di accentamenti registrati nell'esercizio		
8.5 Incidenza nuovi residui attivi in conto capitale su stock residui attivi in conto capitale	/	Totale residui attivi titolo 4 al 31 dicembre / Stock residui attivi	Rendiconto	S	Incidenza della formazione di nuovi residui attivi in conto capitale rispetto allo stock di residui attivi in conto capitale al 31 dicembre		
8.6 Incidenza nuovi residui attivi per riduzione di attività finanziarie su stock residui attivi per riduzione di attività finanziarie	/	Totale residui attivi titolo 5 al 31 dicembre / Stock residui attivi	Rendiconto	S	Incidenza della formazione di nuovi residui attivi per riduzione di attività finanziarie rispetto allo stock di residui attivi per riduzione di attività finanziarie al 31 dicembre		

Piano degli indicatori di bilancio  
**Quadro sintetico - Rendiconto finanziario - Allegato n. 2**

Macro indicatore di primo livello	Nome indicatore	Calcolo indicatore	Fase di osservazione e unità di misura	Tempo di osservazione	Tipo	Spiegazione dell'indicatore	Note
9 Smaltimento debiti non finanziari	9.1 Smaltimento debiti commerciali non nell'esercizio	Pagamenti di competenza (Macroaggregati 1.3 "Acquisto di beni e servizi" + 2.2 "Investimenti fissi lordi e acquisto di terreni")	Pagamenti di competenza / Impiegni di competenza (%)	Rendiconto	S	Capacità dell'ente di provvedere al pagamento di debiti espigili nel corso dell'esercizio nell'ambito del medesimo esercizio	
		Impiegni di competenza (Macroaggregati 1.3 "Acquisto di beni e servizi" + 2.2 "Investimenti fissi lordi e acquisto di terreni")					
9.2 Smaltimento debiti commerciali non nell'esercizio	9.2.1 Smaltimento debiti commerciali non nell'esercizio	Pagamenti in c/residui (Macroaggregati 1.3 "Acquisto di beni e servizi" + 2.2 "Investimenti fissi lordi e acquisto di terreni")	Pagamenti in c/residui / Stock residui (%)	Rendiconto	S	Capacità dell'ente di provvedere allo smaltimento dei residui relativi ad anni precedenti nel corso dell'esercizio oggetto di osservazione	
		stock residui al 1° gennaio (Macroaggregati 1.3 "Acquisto di beni e servizi" + 2.2 "Investimenti fissi lordi e acquisto di terreni")					
9.3 Smaltimento debiti verso altre amministrazioni pubbliche non nell'esercizio	9.3 Smaltimento debiti verso altre amministrazioni pubbliche non nell'esercizio	Pagamenti di competenza (Trasferimenti correnti a Amministrazioni Pubbliche (U.1.04.01.00.000) + Trasferimenti di tributi (U.1.05.00.00.000) + Fondi perequativi (U.1.06.00.00.000) + Contributi agli investimenti a Amministrazioni pubbliche (U.2.03.01.00.000))	Pagamenti di competenza / Impiegni di competenza (%)	Rendiconto	S	Capacità di smaltimento, nell'esercizio, dei debiti non commerciali di competenza del medesimo esercizio, di parte corrente e in conto capitale, maturati dall'ente nei confronti di autorità amministrative pubbliche	
		Impiegni di competenza (Trasferimenti correnti a Amministrazioni Pubbliche (U.1.04.01.00.000) + Trasferimenti di tributi (U.1.05.00.00.000) + Fondi perequativi (U.1.06.00.00.000) + Contributi agli investimenti a Amministrazioni pubbliche (U.2.03.01.00.000))					
9.4 Smaltimento debiti verso altre amministrazioni pubbliche negli esercizi precedenti	9.4 Smaltimento debiti verso altre amministrazioni pubbliche negli esercizi precedenti	Pagamenti in c/residui (Trasferimenti correnti a Amministrazioni Pubbliche (U.1.04.01.00.000) + Trasferimenti di tributi (U.1.05.00.00.000) + Fondi perequativi (U.1.06.00.00.000) + Contributi agli investimenti a Amministrazioni pubbliche (U.2.03.01.00.000))	Pagamenti in c/residui / Stock residui (%)	Rendiconto	S	Capacità di smaltimento dello stock dei debiti non commerciali, di parte corrente e in conto capitale, maturati dall'ente nei confronti di autorità amministrative pubbliche negli esercizi precedenti, quadro di osservazione	
		stock residui al 1° gennaio (Trasferimenti correnti a Amministrazioni Pubbliche (U.1.04.01.00.000) + Trasferimenti di tributi (U.1.05.00.00.000) + Fondi perequativi (U.1.06.00.00.000) + Contributi agli investimenti a Amministrazioni pubbliche (U.2.03.01.00.000))					
9.5 Indicatore annuo di tempestività dei pagamenti	9.5 Indicatore annuo di tempestività dei pagamenti	Somma, per ciascuna fattura emessa a titolo corrispettivo di una transazione commerciale, del giorni effettivi intercorrenti tra la data di scadenza della fattura o richiesta equivalente di pagamento e la data di pagamento ai fornitori moltiplicata per l'importo dovuto, rapportata alla somma degli importi pagati nel periodo di riferimento.	Giorni	Rendiconto	S	Indice, a livello annuale, la tempestività nei pagamenti da parte dell'amministrazione finanziaria sul totale dei debiti da finanziare al 31/12	
		Impegni per esecuzioni anticipate debiti finanziari				Impegni su stock (%)	Rendiconto
10.1 Incidenza esecuzioni anticipate debiti finanziari	10.1 Incidenza esecuzioni anticipate debiti finanziari	Debito da finanziamento al 31 dicembre anno precedente (2)	Impegni su stock (%)	Rendiconto	S	Indice, a livello annuale, la tempestività nei pagamenti da parte dell'amministrazione finanziaria sul totale dei debiti da finanziare al 31/12	
		Debito da finanziamento al 31 dicembre anno precedente (2)				Impegni su stock (%)	Rendiconto
10.2 Incidenza esecuzioni ordinarie debiti finanziari	10.2 Incidenza esecuzioni ordinarie debiti finanziari	(Totale Impiegni Titolo 4 della spesa - Impiegni esecuzioni anticipate)	Impegni su stock (%)	Rendiconto	S	Indice, a livello annuale, la tempestività nei pagamenti da parte dell'amministrazione finanziaria sul totale dei debiti da finanziare al 31/12, al netto delle esecuzioni anticipate	
		Debito da finanziamento al 31 dicembre anno precedente (2)				Impegni su stock (%)	Rendiconto

(2) Il debito da finanziamento è pari alla Lettera DI debito stato patrimoniale passivo. Gli enti locali delle Autonomie speciali che adottano il DLgs 118/2011 a decorrere dal 2016 elaborano l'indicatore a decorrere dal 2017.

**Piano degli indicatori di bilancio  
Quadro sintetico - Rendiconto finanziario - Allegato n. 2**

Allegato n. 2/6

Macro indicatore di primo livello	Nome indicatore	Calcolo indicatore	Fasi di osservazione e unità di misura	Tempo di osservazione	Tipo	Spiegazione dell'indicatore	Note																																								
10.3 Sostenibilità debiti finanziari	Impieghi [Totale 1.7 "Interessi passivi" - "Interessi per mora" (U.1.07.06.02.000) - "Interessi per anticipazioni prestiti" (U.1.07.06.04.000) + Titolo 4 della spesa - stinzioni anticipate) - (Accertamenti Entrate categoria E.4.02.06.00.000 "Contributi agli investimenti direttamente destinati al rimborso di prestiti da amministrazioni pubbliche" + "Trasferimenti in conto capitale per assunzione di debiti dall'amministrazione da parte di amministrazioni pubbliche" + "Trasferimenti in conto capitale da parte di amministrazioni pubbliche per cancellazione di debiti dall'amministrazione" (E.4.03.04.00.000)] / Accertamenti 1, 2 e 3	Impieghi su accertamenti (%) (E.4.03.01.00.000) + "Trasferimenti in conto capitale da parte di amministrazioni pubbliche per cancellazione di debiti dall'amministrazione" (E.4.03.04.00.000)] / Titoli nn. 1, 2 e 3	osservazione	S	Valutazione della sostenibilità dei debiti finanziari contrattati dall'ente																																										
								11 Composizione dell'avanzo di amministrazione (4)	11.1 Incidenza quota libera di parte corrente nell'avanzo	Quota libera di parte corrente dell'avanzo / Avanzo di amministrazione (5)	Quota libera di parte corrente dell'avanzo / Avanzo di amministrazione (5)	Rendiconto	S	Valutazione del livello di indebitamento pro capite dell'amministrazione	(4) Da compilare solo se la voce E, dell'allegato al rendiconto concernente il risultato di amministrazione è positivo o pari a 0. (5) La quota libera di parte corrente del risultato di amministrazione e pari alla voce E, ipotata nell'allegato a) al rendiconto. Il risultato di amministrazione è pari alla lettera A del prodotto allegato a)																																
								10.4 Indebitamento procapite								11.2 Incidenza quota libera in capitale nell'avanzo	Quota libera in conto capitale dell'avanzo / Avanzo di amministrazione (6)	Quota libera in conto capitale dell'avanzo / Avanzo di amministrazione (%)	Rendiconto	S	Valutazione dell'incidenza di indebitamento pro capite dell'amministrazione	(4) Da compilare solo se la voce E, dell'allegato al rendiconto concernente il risultato di amministrazione è positivo o pari a 0. (6) La quota libera in conto capitale del risultato di amministrazione è pari alla voce D, ipotata nell'allegato a) al rendiconto. Il risultato di amministrazione è pari alla lettera A ipotata nel prodotto allegato a).																									
								11.3 Incidenza quota accantonata nell'avanzo															Quota accantonata dell'avanzo / Avanzo di amministrazione (7)	Quota accantonata dell'avanzo / Avanzo di amministrazione (%)	Rendiconto	S	Valutazione dell'incidenza di indebitamento pro capite dell'amministrazione	(4) Da compilare solo se la voce E, dell'allegato al rendiconto concernente il risultato di amministrazione è positivo o pari a 0. (7) La quota accantonata del risultato di amministrazione è pari alla voce B, ipotata nell'allegato a) al rendiconto. Il risultato di amministrazione è pari alla lettera A del prodotto allegato a).																			
								11.4 Incidenza quota vincolata nell'avanzo																					Quota vincolata dell'avanzo / Avanzo di amministrazione (8)	Quota vincolata dell'avanzo / Avanzo di amministrazione (%)	Rendiconto	S	Valutazione dell'incidenza di indebitamento pro capite dell'amministrazione	(4) Da compilare solo se la voce E, dell'allegato al rendiconto concernente il risultato di amministrazione è positivo o pari a 0. (8) La quota vincolata del risultato di amministrazione è pari alla voce C, ipotata nell'allegato a) al rendiconto. Il risultato di amministrazione è pari alla lettera A ipotata nel prodotto allegato a).													
								12 Disavanzo di amministrazione																											12.1 Quota disavanzo ripianato nell'esercizio	Disavanzo di amministrazione esercizio precedente - Disavanzo di amministrazione esercizio in corso / Totale Disavanzo esercizio precedente (3)	Disavanzo di amministrazione esercizio precedente / Disavanzo di amministrazione esercizio in corso (3)	Rendiconto	S	Quota di disavanzo ripianato nell'esercizio valutata quale differenza tra il disavanzo di amministrazione al 31 gennaio e quello alla fine dell'esercizio	(3) Indicatore del ripianamento del disavanzo di amministrazione, che si calcola dividendo il disavanzo di amministrazione al 31 gennaio per il disavanzo di amministrazione al 31 gennaio precedente. Il risultato è superiore a 1, il disavanzo è diminuito; è inferiore a 1, il disavanzo è aumentato. Il risultato è uguale a 1, il disavanzo è stabile. E' dell'allegato al rendiconto, figurata il risultato di amministrazione dell'esercizio di riferimento, al netto del disavanzo da debito autorizzato e non contratto.						
								12.2 Incremento del disavanzo rispetto all'esercizio precedente																																		Disavanzo di amministrazione esercizio in corso - Disavanzo di amministrazione esercizio precedente / Totale Disavanzo esercizio precedente (3)	Disavanzo di amministrazione esercizio in corso - Disavanzo di amministrazione esercizio precedente / Totale Disavanzo esercizio precedente (3)	Rendiconto	S	Valutazione dell'incremento del disavanzo rispetto al stato dell'esercizio al 1° gennaio	(3) Indicatore del disavanzo di amministrazione, che si calcola dividendo il disavanzo di amministrazione al 31 gennaio per il disavanzo di amministrazione al 1° gennaio precedente. Il risultato è superiore a 1, il disavanzo è aumentato; è inferiore a 1, il disavanzo è diminuito. Il risultato è uguale a 1, il disavanzo è stabile. E' dell'allegato al rendiconto, figurata il risultato di amministrazione dell'esercizio di riferimento, al netto del disavanzo da debito autorizzato e non contratto.

**Piano degli indicatori di bilancio  
Quadro sintetico - Rendiconto finanziario - Allegato n. 2**

Macro indicatore di primo livello	Nome indicatore	Calcolo indicatore	Frequenza di osservazione o unità di misura	Tempo di osservazione	Tipo	Spiegazione dell'indicatore	Note						
12.3	Sostenibilità patrimoniale del disavanzo	Totale disavanzo di amministrazione (2)	di natura patrimoniale netto (1)	Rendiconto	S	Valutazione del rapporto tra il disavanzo di amministrazione rilevato nell'esercizio e il patrimonio netto dell'ente	(1) Il Patrimonio Netto è pari alla Lettera A) dello stato patrimoniale passivo. Le Autonomie speciali e i loro enti locali sono esclusi dal calcolo del disavanzo di amministrazione. (2) L'Indicatore di sostenibilità patrimoniale è il Quoziente tra il disavanzo di amministrazione e il patrimonio netto dell'ente. (3) L'Indicatore di sostenibilità patrimoniale è il Quoziente tra il disavanzo di amministrazione rilevato nell'esercizio e il patrimonio netto dell'ente. È dell'allegato al rendiconto finanziario il risultato di amministrazione dell'esercizio di riferimento, al netto del disavanzo da debito autorizzato e non contratto.						
		carico dell'esercizio						Disavanzo iscritto in spesa del conto del bilancio / Accertamenti dei titoli 1, 2 e 3 delle entrate					
13	Debiti fuori bilancio	13.1 Debiti riconoscibili e finanziari	Importo Debiti riconoscibili e finanziari	Debiti riconoscibili e finanziari / Importi	Rendiconto	S	Valutazione dello stock di debiti fuori bilancio riconoscibili e finanziari in relazione al totale degli impegni corrente e in U capitale						
			Totale impegni titolo I e titolo II					13.2 Debiti in corso di riconoscimento	Importo debiti fuori bilancio in corso di riconoscimento / Totale accertamento entrate dei titoli 1, 2 e 3	debiti fuori bilancio in corso di riconoscimento / Accertamenti	Rendiconto	S	Debiti in corso di riconoscimento
			13.2 Debiti in corso di riconoscimento										
14	Fondo pluriennale vincolato	14.1 Utilizzo del FPV	Importo Debiti fuori bilancio riconoscibili e in corso di finanziamento	Debiti fuori bilancio riconoscibili e in corso di finanziamento / Accertamenti (%)	Rendiconto	S	Utilizzo del FPV						
			Totale accertamento entrate dei titoli 1, 2 e 3					Dati extrarcontabili riferibili, ad esempio, delibera di consiglio con copertura differita o rinviata					
15	Portata di giro e conto terzi	15.1 Incidenza partite di giro e conto terzi in entrata	Totale accertamenti Entrate per conto terzi e partite di giro - Entrate derivanti dalla gestione degli Incassi Vincolati degli enti locali (E.9.01.99.05.000)	Importi indicati nell'Allegato al rendiconto concernente il FPV (%)	Rendiconto	S	Utilizzo del FPV						
			15.2 Incidenza partite di giro e conto terzi in uscita					Totale impegni Uscite per conto terzi e partite di giro - Uscite derivanti dalla gestione degli Incassi Vincolati degli enti locali (U.7.01.39.05.000)	Importi (%)	Rendiconto	S	Valutazione dell'incidenza delle spese per partite di giro e conto terzi sul totale delle spese correnti	

La "Quota del fondo pluriennale vincolato corrente e capitale" non utilizzata nel corso dell'esercizio e rinviata agli esercizi successivi è indicata a "Quota di FPV" riportata nell'allegato B dell'allegato n. 10 del DUCS n. 119/2011 alla colonna a "Fondo pluriennale vincolato al 31 dicembre dell'esercizio N-1".

La "Quota del fondo pluriennale vincolato corrente e capitale" non utilizzata nel corso dell'esercizio e rinviata agli esercizi successivi è indicata a "Quota di FPV" riportata nell'allegato B dell'allegato n. 10 del DUCS n. 119/2011 alla colonna c "Quota del fondo pluriennale vincolato al 31 dicembre dell'esercizio N-1 rinviata all'esercizio N+1 e successivi".