

COMUNE DI ESPERIA
CONTO DEL BILANCIO ESERCIZIO 2018
ELENCO DELLE PREVISIONI E DEI RISULTATI DI COMPETENZA E DI CASSA
SECONDO LA STRUTTURA DEL PIANO DEI CONTI - 4° LIVELLO

Codifica dei Piano dei Conti	Denominazione Voce del Piano dei Conti	Entrate		Cassa	
		Previsioni	Risultati	Previsioni	Risultati
1.00.00.00.000	Entrate correnti di natura tributaria, contributiva e perequativa	1.900.626,04	1.821.537,22	2.497.226,08	1.832.220,95
1.01.00.00.000	Tributi	1.998.626,04	911.519,22	1.695.226,08	922.202,95
1.01.01.00.000	Imposte, tasse e proventi assimilati	1.098.626,04	911.519,22	1.695.226,08	922.202,95
1.01.01.06.000	Imposta municipale propria	255.000,00	188.233,29	455.780,89	186.255,88
1.01.01.16.000	Addizionale comunale IRPEF	220.000,00	185.249,91	283.374,29	188.189,18
1.01.01.52.000	Tassa occupazione spazi e aree pubbliche	9.679,04	10.476,66	9.679,04	9.679,66
1.01.01.53.000	Imposta comunale sulla pubblicità e diritto sulle pubbliche affissioni	3.000,00	3.000,00	3.000,00	2.400,00
1.01.01.61.000	Tributo comunale sui rifiuti e sui servizi	396.000,00	360.000,00	593.410,39	415.459,79
1.01.01.76.000	Tributo per i servizi indivisibili (TASV)	90.000,00	73.454,36	139.439,44	78.064,77
1.01.01.99.000	Altre imposte, tasse e proventi assimilati n.a.c.	124.947,00	91.105,00	210.542,03	61.943,67
1.03.00.00.000	Fondi perequativi	802.000,00	910.018,00	802.000,00	910.018,00
1.03.01.00.000	Fondi perequativi da Amministrazioni Centrali	802.000,00	910.018,00	802.000,00	910.018,00
1.03.01.01.000	Fondi perequativi dallo Stato	802.000,00	910.018,00	802.000,00	910.018,00
2.00.00.00.000	Trasferimenti correnti	525.152,16	493.231,85	961.450,55	314.863,81
2.01.00.00.000	Trasferimenti correnti	525.152,16	493.231,85	961.450,55	314.863,81
2.01.01.00.000	Trasferimenti correnti da Amministrazioni pubbliche	525.152,16	493.231,85	961.450,55	314.863,81
2.01.01.01.000	Trasferimenti correnti da Amministrazioni Centrali	62.351,00	44.891,72	68.457,66	46.771,38
2.01.01.02.000	Trasferimenti correnti da Amministrazioni Locali	462.801,16	448.340,13	892.992,89	268.092,43
3.00.00.00.000	Entrate extratributarie	926.863,47	569.915,88	1.169.829,28	473.112,40
3.01.00.00.000	Vendita di beni e servizi e proventi derivanti dalla gestione e dei beni	505.139,89	372.285,87	664.591,50	350.483,11
3.01.02.00.000	Entrate dalla vendita e dall'erogazione di servizi	231.370,00	124.184,59	280.274,97	102.804,91
3.01.02.01.000	Entrate dalla vendita di servizi	231.370,00	124.184,59	280.274,97	102.804,91
3.01.03.00.000	Proventi derivanti dalla gestione dei beni	273.769,69	248.021,28	384.316,53	247.678,20
3.01.03.01.000	Canoni e concessioni e diritti reali di godimento	158.000,00	157.960,21	158.000,00	157.960,21
3.01.03.02.000	Fitti, noleggi e locazioni	115.769,69	90.061,07	226.316,53	89.717,99
3.02.00.00.000	Proventi derivanti dall'attività di controllo e repressione delle irregolarità e degli illeciti	8.500,00	1.142,07	8.500,00	1.142,07
3.02.01.00.000	Entrate da amministrazioni pubbliche derivanti dall'attività di controllo e repressione delle irregolarità e degli illeciti	500,00	0,00	500,00	0,00
3.02.01.01.000	Proventi da multe, ammende, sanzioni e oblazioni a carico delle amministrazioni pubbliche	500,00	0,00	500,00	0,00
3.02.02.00.000	Entrate da famiglie derivanti dall'attività di controllo e repressione delle irregolarità e degli illeciti	8.000,00	1.142,07	8.000,00	1.142,07

COMUNE DI ESPERIA
CONTO DEL BILANCIO ESERCIZIO 2018
ELENCO DELLE PREVISIONI E DEI RISULTATI DI COMPETENZA E DI CASSA
SECONDO LA STRUTTURA DEL PIANO DEI CONTI - 4° LIVELLO

Codifica del Piano dei Conti	Denominazione Voce del Piano dei Conti	Competenza		Cassa	
		Previsioni	Risultati	Previsioni	Risultati
3.02.02.01.000	Proventi da multe, ammende, sanzioni e obbligazioni a carico delle famiglie	8.000,00	1.142,07	8.000,00	1.142,07
3.03.00.00.000	Interessi attivi	2.500,00	166,62	2.500,00	166,62
3.03.03.00.000	Altri interessi attivi	2.500,00	166,62	2.500,00	166,62
3.03.03.04.000	Interessi attivi da depositi bancari e postali	2.500,00	166,62	2.500,00	166,62
3.04.00.00.000	Altre entrate da redditi da capitale	0,00	0,00	0,00	0,00
3.05.00.00.000	Rimborsi e altre entrate correnti	410.723,78	196.401,32	494.237,78	121.320,60
3.05.02.00.000	Rimborsi in entrata	95.500,00	95.500,00	135.500,00	2.711,98
3.05.02.01.000	Rimborsi ricevuti per spese di personale (comando, distacco, fuori ruolo, convenzioni, ecc.)	95.500,00	95.500,00	135.500,00	2.711,98
3.05.99.00.000	Altre entrate correnti n.a.c.	315.223,78	100.901,32	358.737,78	118.608,62
3.05.99.99.000	Altre entrate correnti n.a.c.	315.223,78	100.901,32	358.737,78	118.608,62
4.00.00.00.000	Entrate in conto capitale	1.371.190,32	789.405,88	2.251.319,26	687.017,33
4.01.00.00.000	Tributi in conto capitale	0,00	0,00	0,00	0,00
4.02.00.00.000	Contributi agli investimenti	0,00	0,00	0,00	0,00
4.03.00.00.000	Altri trasferimenti in conto capitale	895.799,62	585.799,62	1.696.483,92	586.806,77
4.03.10.00.000	Altri trasferimenti in conto capitale da amministrazioni pub.liche	895.799,62	585.799,62	1.696.483,92	586.806,77
4.03.10.01.000	Altri trasferimenti in conto capitale da Amministrazioni Cen.trali	0,00	0,00	59.874,82	0,00
4.03.10.02.000	Altri trasferimenti in conto capitale da Amministrazioni Loc.alli	895.799,62	585.799,62	1.636.609,10	586.806,77
4.04.00.00.000	Entrate da alienazione di beni materiali e immateriali	453.390,70	184.020,70	529.787,35	80.625,00
4.04.01.00.000	Alienazione di beni materiali	453.390,70	184.020,70	529.787,35	80.625,00
4.04.01.08.000	Alienazione di Beni immobili	184.020,70	184.020,70	184.020,70	80.625,00
4.04.01.10.000	Alienazione di diritti reali	269.370,00	0,00	345.766,65	0,00
4.05.00.00.000	Altre entrate in conto capitale	22.000,00	19.585,56	25.047,93	19.585,56
4.05.01.00.000	Permessi di costruire	22.000,00	19.585,56	25.047,93	19.585,56
4.05.01.03.000	Permessi di costruire	22.000,00	19.585,56	25.047,93	19.585,56
5.00.00.00.000	Entrate da riduzione di attività finanziarie	0,00	0,00	0,00	0,00
5.01.00.00.000	Alienazione di attività finanziarie	0,00	0,00	0,00	0,00
5.02.00.00.000	Riscossione crediti di breve termine	0,00	0,00	0,00	0,00
5.03.00.00.000	Riscossione crediti di medio-lungo termine	0,00	0,00	0,00	0,00
5.04.00.00.000	Altre entrate per riduzione di attività finanziarie	0,00	0,00	0,00	0,00

COMUNE DI ESPERIA
CONTO DEL BILANCIO ESERCIZIO 2018
ELENCO DELLE PREVISIONI E DEI RISULTATI DI COMPETENZA E DI CASSA
SECONDO LA STRUTTURA DEL PIANO DEI CONTI - 4° LIVELLO

Codifica del Piano dei Conti	Denominazione Voce del Piano dei Conti	Competenza		Cassa	
		Previsioni	Risultati	Previsioni	Risultati
6.00.00.00.000	Accensione Prestiti	0,00	0,00	20.713,39	20.713,39
6.01.00.00.000	Emissione di titoli obbligazionari	0,00	0,00	0,00	0,00
6.02.00.00.000	Accensione prestiti a breve termine	0,00	0,00	0,00	0,00
6.03.00.00.000	Accensione mutui e altri finanziamenti a medio lungo termine	0,00	0,00	20.713,39	20.713,39
6.03.01.00.000	Finanziamenti a medio lungo termine	0,00	0,00	20.713,39	20.713,39
6.03.01.04.000	Accensione mutui e altri finanziamenti a medio lungo termine da imprese	0,00	0,00	20.713,39	20.713,39
6.04.00.00.000	Altre forme di indebitamento	0,00	0,00	0,00	0,00
7.00.00.00.000	Anticipazioni da istituto tesoriere/cassiere	0,00	0,00	0,00	0,00
7.01.00.00.000	Anticipazioni da istituto tesoriere/cassiere	0,00	0,00	0,00	0,00
9.00.00.00.000	Entrate per conto terzi e partite di giro	923.032,91	438.457,19	925.290,61	436.498,09
9.01.00.00.000	Entrate per partite di giro	783.032,91	435.803,99	785.040,61	433.844,89
9.01.01.00.000	Altre ritenute	300.000,00	157.245,03	300.000,00	155.375,11
9.01.01.02.000	Ritenute per scissione contabile IVA (split payments)	300.000,00	157.245,03	300.000,00	155.375,11
9.01.02.00.000	Ritenute su redditi da lavoro dipendente	430.000,00	264.650,89	430.974,79	264.561,71
9.01.02.01.000	Ritenute erariali su redditi da lavoro dipendente per conto terzi	200.000,00	144.655,97	200.216,00	144.566,83
9.01.02.02.000	Ritenute previdenziali e assistenziali su redditi da lavoro dipendente per conto terzi	160.000,00	65.835,24	160.341,31	65.835,20
9.01.02.99.000	Altre ritenute al personale dipendente per conto di terzi	70.000,00	54.159,68	70.417,48	54.159,68
9.01.03.00.000	Ritenute su redditi da lavoro autonomo	50.000,00	12.875,16	50.000,00	12.875,16
9.01.03.01.000	Ritenute erariali su redditi da lavoro autonomo per conto terzi	50.000,00	12.875,16	50.000,00	12.875,16
9.01.99.00.000	Altre entrate per partite di giro	3.032,91	1.032,91	4.065,82	1.032,91
9.01.99.03.000	Rimborso di fondi economici e carte aziendali	3.032,91	1.032,91	4.065,82	1.032,91
9.02.00.00.000	Entrate per conto terzi	140.000,00	2.653,20	140.250,00	2.653,20
9.02.04.00.000	Depositi di prelievo terzi	40.000,00	2.653,20	40.250,00	2.653,20
9.02.04.01.000	Costituzione di depositi cauzionali o contrattuali di terzi	10.000,00	2.160,00	10.250,00	2.160,00
9.02.04.02.000	Restituzione di depositi cauzionali o contrattuali presso terzi	30.000,00	493,20	30.000,00	493,20
9.02.99.00.000	Altre entrate per conto terzi	100.000,00	0,00	100.000,00	0,00
9.02.99.99.000	Altre entrate per conto terzi	100.000,00	0,00	100.000,00	0,00
Totale complessivo dei titoli dell'Entrata		5.646.864,90	4.112.548,92	7.825.829,14	3.764.426,97

COMUNE DI ESPERIA
CONTO DEL BILANCIO ESERCIZIO 2018
ELENCO DELLE PREVISIONI E DEI RISULTATI DI COMPETENZA E DI CASSA
SECONDO LA STRUTTURA DEL PIANO DEI CONTI - 4° LIVELLO

Codifica del Piano dei Conti	Denominazione Voce del Piano dei Conti	Competenza		Cassa	
		Previsioni	Risultati	Previsioni	Risultati
Spese					
1.00.00.00.000	Spese correnti	3.538.100,61	2.523.775,33	4.155.195,14	2.458.550,12
1.01.00.00.000	Redditi da lavoro dipendente	1.007.794,94	817.775,19	1.115.375,00	886.211,75
1.01.01.00.000	Retribuzioni fisse	771.141,89	640.348,71	840.529,16	688.211,33
1.01.01.01.000	Retribuzioni in denaro	763.111,89	636.348,71	832.529,16	683.211,33
1.01.01.02.000	Altre spese per il personale	8.000,00	5.000,00	8.000,00	5.000,00
1.01.02.00.000	Contributi sociali a carico dell'ente	236.673,05	177.426,48	274.845,84	198.000,42
1.01.02.01.000	Contributi sociali effettivi a carico dell'ente	236.673,05	177.426,48	274.845,84	198.000,42
1.02.00.00.000	Imposte e tasse a carico dell'ente	87.945,72	67.686,03	107.889,84	70.582,34
1.02.01.00.000	Imposte, tasse e proventi assimilati a carico dell'ente	87.945,72	67.686,03	107.889,84	70.582,34
1.02.01.01.000	Imposta regionale sulle attività produttive (IRAP)	70.500,00	52.515,77	86.506,85	58.721,46
1.02.01.99.000	Imposte, tasse e proventi assimilati a carico dell'ente n.a.c.	17.445,72	15.070,26	21.383,19	11.860,88
1.03.00.00.000	Acquisto di beni e servizi	1.504.631,39	998.014,04	1.826.897,81	999.297,98
1.03.01.00.000	Acquisto di beni	209.480,00	154.779,80	256.551,90	146.427,87
1.03.01.01.000	Giornali, riviste e pubblicazioni	2.800,00	0,00	2.800,00	1.500,00
1.03.01.02.000	Altri beni di consumo	206.680,00	154.779,80	253.751,90	144.927,87
1.03.02.00.000	Acquisto di servizi	1.294.631,39	835.234,24	1.570.345,91	852.870,11
1.03.02.01.000	Organi e incarichi istituzionali dell'amministrazione	65.000,00	54.672,94	72.700,00	49.445,74
1.03.02.02.000	Organizzazione eventi, pubblicità e servizi per clientela	11.000,00	6.330,16	32.100,00	14.259,16
1.03.02.04.000	Acquisto di servizi per formazione e addestramento del personale dell'ente	1.000,00	380,00	1.460,00	840,00
1.03.02.05.000	Utenze e canoni	179.000,00	160.917,13	191.187,27	149.448,78
1.03.02.09.000	Mantenimento ordinaria e riparazioni	125.231,39	16.459,61	176.817,82	56.792,87
1.03.02.11.000	Prestazioni professionali e specialistiche	81.000,00	57.023,47	100.873,03	56.784,64
1.03.02.15.000	Contratti di servizio pubblico	635.200,00	472.890,29	752.751,04	473.329,89
1.03.02.16.000	Servizi amministrativi	4.000,00	1.500,00	4.943,59	1.083,13
1.03.02.17.000	Servizi finanziari	1.000,00	639,10	1.122,50	446,00
1.03.02.19.000	Servizi informatici e di telecomunicazioni	25.000,00	21.091,74	31.405,52	23.862,94
1.03.02.99.000	Altre servizi	167.200,00	43.329,80	204.985,14	26.576,96
1.04.00.00.000	Trasferimenti correnti	577.967,36	542.014,91	832.127,04	392.774,82
1.04.01.00.000	Trasferimenti correnti a Amministrazioni Pubbliche	58.395,00	48.974,66	132.423,62	30.665,47
1.04.01.01.000	Trasferimenti correnti a Amministrazioni Centrali	8.395,00	5.960,45	8.395,00	4.098,76
1.04.01.02.000	Trasferimenti correnti a Amministrazioni Locali	50.000,00	43.014,21	124.028,62	26.566,71
1.04.02.00.000	Trasferimenti correnti a Famiglie	48.402,36	37.150,29	80.887,13	31.781,08

COMUNE DI ESPERIA
CONTO DEL BILANCIO ESERCIZIO 2018
ELENCO DELLE PREVISIONI E DEI RISULTATI DI COMPETENZA E DI CASSA
SECONDO LA STRUTTURA DEL PIANO DEI CONTI - 4° LIVELLO

Codifica del Piano dei Conti	Denominazione Voce del Piano dei Conti	Competenza		Cassa	
		Previsioni	Risultati	Previsioni	Risultati
1.04.02.05.030	Altri trasferimenti a famiglie	48.402,36	37.150,29	90.887,13	31.781,08
1.04.03.00.000	Trasferimenti correnti a imprese	307.170,00	303.889,96	365.058,63	203.209,01
1.04.03.99.000	Trasferimenti correnti a altre imprese	307.170,00	303.889,96	365.058,63	203.209,01
1.04.04.00.000	Trasferimenti correnti a Istituzioni Sociali Private	164.000,00	152.000,00	253.757,65	127.119,26
1.04.04.01.000	Trasferimenti correnti a Istituzioni Sociali Private	164.000,00	152.000,00	253.757,65	127.119,26
1.07.00.00.000	Interessi passivi	20.000,00	15.616,53	20.000,00	15.616,53
1.07.05.00.000	Interessi su Mutui e altri finanziamenti a medio lungo termine	20.000,00	15.616,53	20.000,00	15.616,53
1.07.05.04.000	Interessi passivi su finanziamenti a medio lungo termine a 1 imprese	20.000,00	15.616,53	20.000,00	15.616,53
1.08.00.00.000	Altre spese per redditi da capitale	0,00	0,00	0,00	0,00
1.09.00.00.000	Rimborsi e poste correttive delle entrate	1.500,00	1.315,80	2.514,59	2.330,39
1.09.01.00.000	Rimborsi per spese di personale (comando, distacco, fuori ruolo, convenzioni, ecc.)	1.500,00	1.315,80	2.514,59	2.330,39
1.09.01.01.000	Rimborsi per spese di personale (comando, distacco, fuori ruolo, convenzioni, ecc.)	1.500,00	1.315,80	2.514,59	2.330,39
1.10.00.00.000	Altre spese correnti	338.871,20	89.452,83	250.390,83	91.756,31
1.10.01.00.000	Fondi di riserva e altri accantonamenti	106.181,32	0,00	1.181,32	0,00
1.10.01.01.000	Fondo di riserva	1.181,32	0,00	1.181,32	0,00
1.10.01.03.000	Fondo crediti di dubbia e difficile esazione di parte corrente	105.000,00	0,00	0,00	0,00
1.10.03.00.000	Versamenti IVA a debito	150.000,00	63.802,83	166.269,63	65.836,31
1.10.03.01.000	Versamenti IVA a debito per le gestioni commerciali	150.000,00	63.802,83	166.269,63	65.836,31
1.10.04.00.000	Premi di assicurazione	30.150,00	25.650,00	30.400,00	25.900,00
1.10.04.01.000	Premi di assicurazione contro i danni	30.150,00	25.650,00	30.400,00	25.900,00
1.10.99.00.000	Altre spese correnti n.a.c.	52.539,88	0,00	52.539,88	0,00
1.10.99.99.000	Altre spese correnti n.a.c.	52.539,88	0,00	52.539,88	0,00
2.00.00.00.000	Spese in conto capitale	1.371.190,32	339.110,41	1.916.814,06	304.842,13
2.01.00.00.000	Tributi in conto capitale a carico dell'ente	0,00	0,00	0,00	0,00
2.02.00.00.000	Investimenti fissi lordi e acquisto di terreni	1.371.190,32	339.110,41	1.781.485,18	292.294,54
2.02.01.00.000	Beni materiali	1.371.190,32	339.110,41	1.672.590,16	252.941,12
2.02.01.09.000	Beni immobili	1.371.190,32	339.110,41	1.630.879,31	229.452,22
2.02.01.10.000	Beni immobili di valore culturale, storico ed artistico	0,00	0,00	41.710,85	23.488,90
2.02.03.00.000	Beni immateriali	0,00	0,00	108.875,02	39.353,42
2.02.03.03.000	Brevetti	0,00	0,00	0,00	0,00
2.02.03.05.000	Incarichi professionali per la realizzazione di investimenti	0,00	0,00	108.875,02	39.353,42
2.03.00.00.000	Contributi agli investimenti	0,00	0,00	31.893,40	11.108,84

COMUNE DI ESPERIA
CONTO DEL BILANCIO ESERCIZIO 2018
ELENCO DELLE PREVISIONI E DEI RISULTATI DI COMPETENZA E DI CASSA
SECONDO LA STRUTTURA DEL PIANO DEI CONTI - 4° LIVELLO

Codifica del Piano dei Conti	Denominazione Voce del Piano dei Conti	Competenza		Cassa	
		Previsioni	Risultati	Previsioni	Risultati
2.03.03.00.000	Contributi agli investimenti a Imprese	0,00	0,00	31.893,40	11.108,84
2.03.03.03.000	Contributi agli investimenti a altre Imprese	0,00	0,00	31.893,40	11.108,84
2.04.00.00.000	Altri trasferimenti in conto capitale	0,00	0,00	0,00	0,00
2.05.00.00.000	Altre spese in conto capitale	0,00	0,00	102.455,48	1.438,75
2.05.99.00.000	Altre spese in conto capitale n.a.c.	0,00	0,00	102.455,48	1.438,75
2.05.99.99.000	Altre spese in conto capitale n.a.c.	0,00	0,00	102.455,48	1.438,75
3.00.00.00.000	Spese per incremento attività finanziarie	0,00	0,00	0,00	0,00
3.01.00.00.000	Acquisizioni di attività finanziarie	0,00	0,00	0,00	0,00
3.02.00.00.000	Concessione crediti di breve termine	0,00	0,00	0,00	0,00
3.03.00.00.000	Concessione crediti di medio-lungo termine	0,00	0,00	0,00	0,00
3.04.00.00.000	Altre spese per incremento di attività finanziarie	0,00	0,00	0,00	0,00
4.00.00.00.000	Rimborso Prestiti	42.500,00	40.091,97	42.500,00	40.091,97
4.01.00.00.000	Rimborso di titoli obbligazionari	0,00	0,00	0,00	0,00
4.02.00.00.000	Rimborso prestiti a breve termine	0,00	0,00	0,00	0,00
4.03.00.00.000	Rimborso mutui e altri finanziamenti a medio lungo termine	42.500,00	40.091,97	42.500,00	40.091,97
4.03.01.00.000	Rimborso Mutui e altri finanziamenti a medio lungo termine	42.500,00	40.091,97	42.500,00	40.091,97
4.03.01.01.000	Rimborso Mutui e altri finanziamenti a medio lungo termine a d Amministrazioni Centrali	4.500,00	4.393,35	4.500,00	4.393,35
4.03.01.04.000	Rimborso Mutui e altri finanziamenti a medio lungo termine a Imprese	38.000,00	35.698,62	38.000,00	35.698,62
4.04.00.00.000	Rimborso di altre forme di indebitamento	0,00	0,00	0,00	0,00
4.05.00.00.000	Fondi per rimborso prestiti	0,00	0,00	0,00	0,00
5.00.00.00.000	Chiusura Anticipazioni ricevute da istituto tesoreria/cassiere	0,00	0,00	0,00	0,00
5.01.00.00.000	Chiusura Anticipazioni ricevute da istituto tesoreria/cassiere	0,00	0,00	0,00	0,00
7.00.00.00.000	Uscite per conto terzi e partite di giro	923.032,91	438.457,19	949.143,93	452.067,42
7.01.00.00.000	Uscite per partite di giro	783.032,91	435.803,99	799.548,93	450.142,42
7.01.01.00.000	Versamenti di altre ritenute	300.000,00	157.245,03	314.999,15	170.617,60
7.01.01.02.000	Versamento delle ritenute per scissione contabile IVA (split payments)	300.000,00	157.245,03	314.999,15	170.617,60
7.01.02.00.000	Versamenti di ritenute su redditi da lavoro dipendente	430.000,00	264.650,93	430.677,85	264.777,43

COMUNE DI ESPERIA
CONTO DEL BILANCIO ESERCIZIO 2018
ELENCO DELLE PREVISIONI E DEI RISULTATI DI COMPETENZA E DI CASSA
SECONDO LA STRUTTURA DEL PIANO DEI CONTI - 4° LIVELLO

Codifica dei Piano dei Conti	Denominazione Voce del Piano dei Conti	Competenza		Cassa	
		Previsioni	Risultati	Previsioni	Risultati
7.01.02.01.000	Versamenti di ritenute erariali su Redditi da lavoro dipendente rite rimosse per conto terzi	200.000,00	144.655,97	200.437,54	144.782,51
7.01.02.02.000	Versamenti di ritenute previdenziali e assistenziali su Redditi da lavoro dipendente rimosse per conto terzi	160.000,00	65.835,24	160.000,00	65.835,24
7.01.02.99.000	Altri versamenti di ritenute al personale dipendente per conto di terzi	70.000,00	54.159,68	70.240,01	54.159,68
7.01.03.00.000	Versamenti di ritenute su Redditi da lavoro autonomo	50.000,00	12.875,16	50.639,32	13.714,48
7.01.03.01.000	Versamenti di ritenute erariali su Redditi da lavoro autonomo o per conto terzi	50.000,00	12.875,16	50.639,32	13.714,48
7.01.99.00.000	Altre uscite per partite di giro	3.032,91	1.032,91	3.032,91	1.032,91
7.01.99.03.000	Costituzione fondi economici e carte aziendali	3.032,91	1.032,91	3.032,91	1.032,91
7.02.00.00.000	Uscite per conto terzi	140.000,00	2.653,20	149.595,00	1.925,00
7.02.04.00.000	Depositi di presso terzi	40.000,00	2.653,20	41.495,00	1.925,00
7.02.04.01.000	Costituzione di depositi cauzionali o contrattuali presso terzi	30.000,00	493,20	30.000,00	0,00
7.02.04.02.000	Restituzione di depositi cauzionali o contrattuali di terzi	10.000,00	2.160,00	11.495,00	1.925,00
7.02.99.00.000	Altre uscite per conto terzi	100.000,00	0,00	108.100,00	0,00
7.02.99.99.000	Altre uscite per conto terzi n.a.c.	100.000,00	0,00	108.100,00	0,00
Totale complessivo dei titoli della Spese		5.874.823,84	3.341.434,90	7.062.653,18	3.255.551,64

COMUNE DI ESPERIA

COMPOSIZIONE PER MISSIONI E PROGRAMMI DEL FONDO PLURIENNALE VINCOLATO
DELL'ESERCIZIO 2018 DI RIFERIMENTO DEL BILANCIO

	(a)	(b)	(c)	(d)	(e)=(a)+(b)+(c)+(d)+(e)+(f)+(g)	(f)	(g)	(h)	(i)	(j)	(k)=(i)+(j)+(k)+(l)+(m)
	Fondo pluriennale vincolato al 31 dicembre dell'esercizio 2017	Spese impegnate negli esercizi precedenti e imputate all'esercizio 2018 e coperte dal fondo pluriennale vincolato	Riaccompartimento degli impegni di cui alla lettera b) effettuato nel corso dell'esercizio 2018 (cd. economie di impegno)	Riaccompartimento degli impegni di cui alla lettera b) effettuato nel corso dell'esercizio 2018 (cd. economie di impegno) su impegni pluriennali finanziati dal FPV e imputati a: esercizi succ. al 2018	Quota del fondo pluriennale vincolato al 31 dicembre dell'esercizio 2017, rinviata all'esercizio 2019 e successivi	Spese impegnate nell'esercizio 2018 con imputazione all'esercizio 2019 e coperte dal fondo pluriennale vincolato	Spese impegnate nell'esercizio 2018 con imputazione all'esercizio 2020 e coperte dal fondo pluriennale vincolato	Spese impegnate nell'esercizio 2018 con imputazione a esercizi successivi a quelli considerati nel bilancio pluriennale e coperte dal fondo pluriennale vincolato			Fondo pluriennale vincolato al 31 dicembre dell'esercizio 2018
MISSIONI E PROGRAMMI											
07 Missione 1 - Servizi istituzionali, generali e di gestione											
01 Organismi istituzionali	0,00	0,00	0,00	0,00	0,00	0,00	0,00	0,00	0,00	0,00	0,00
02 Segreteria generale	0,00	0,00	0,00	0,00	0,00	29.351,49	0,00	0,00	0,00	0,00	29.351,49
03 Gestione economica, finanziaria, programmazione e provveditorato	11.180,16	5.305,55	428,06	0,00	5.446,55	5.840,22	0,00	0,00	0,00	0,00	11.380,77
04 Gestione delle entrate tributarie e servizi fiscali	0,00	0,00	0,00	0,00	0,00	14.000,00	0,00	0,00	0,00	0,00	14.000,00
05 Gestione dei beni demaniali e patrimoniali	0,00	0,00	0,00	0,00	0,00	0,00	0,00	0,00	0,00	0,00	0,00
06 Ufficio tecnico	6.570,04	3.967,91	2.702,23	0,00	0,00	11.582,38	0,00	0,00	0,00	0,00	11.582,38
07 Elezioni e consultazioni popolari - Anagrafe e stato civile	5.602,02	1.455,39	1.893,01	0,00	2.453,62	1.525,52	0,00	0,00	0,00	0,00	3.979,14
08 Statistica e sistemi informativi	0,00	0,00	0,00	0,00	0,00	0,00	0,00	0,00	0,00	0,00	0,00
09 Assistenza tecnico-amministrativa agli enti locali	0,00	0,00	0,00	0,00	0,00	0,00	0,00	0,00	0,00	0,00	0,00
10 Risorse umane	0,00	0,00	0,00	0,00	0,00	0,00	0,00	0,00	0,00	0,00	0,00
11 Altri servizi generali	18.287,27	16.537,00	1.866,27	0,00	0,00	42.500,99	0,00	0,00	0,00	0,00	42.500,99
Totale Missione 1 Servizi istituzionali, generali e di gestione	41.849,49	27.265,75	6.483,57	0,00	7.900,17	104.900,60	0,00	0,00	0,00	0,00	152.800,77
02 Missione 2 - Giustizia											
01 Uffici giudiziari	0,00	0,00	0,00	0,00	0,00	0,00	0,00	0,00	0,00	0,00	0,00
02 Casa circondariale e altri servizi	0,00	0,00	0,00	0,00	0,00	0,00	0,00	0,00	0,00	0,00	0,00
Totale Missione 2 Giustizia	0,00	0,00	0,00	0,00	0,00	0,00	0,00	0,00	0,00	0,00	0,00

COMUNE DI ESPERIA

COMPOSIZIONE PER MISSIONI E PROGRAMMI DEL FONDO PLURIENNALE VINCOLATO
DELL'ESERCIZIO 2018 DI RIFERIMENTO DEL BILANCIO

	Fondo pluriennale vincolato al 31 dicembre dell'esercizio 2017	Spese impegnate negli esercizi precedenti e imputate all'esercizio 2018 e coperte dal fondo pluriennale vincolato	Riaccomando degli impegni di cui alla lettera b) dell'esercizio 2018 (cd. economie di impegno)	Riaccomando degli impegni di cui: alla lettera b) dell'esercizio 2018 (cd. economie di impegno) su impegni pluriennali finanziati dal FPV e imputati a esercizi succ. al 2018	Quota del fondo pluriennale vincolato al 31 dicembre dell'esercizio 2017, rinnata all'esercizio 2019 e successivi	Spese impegnate nell'esercizio 2018 con imputazione all'esercizio 2019 e coperte dal fondo pluriennale vincolato	Spese impegnate nell'esercizio 2018 con imputazione all'esercizio 2020 e coperte dal fondo pluriennale vincolato	Spese impegnate nell'esercizio 2018 con imputazione a esercizi successivi a quelli considerati nel bilancio pluriennale e coperte dal fondo pluriennale vincolato	Fondo pluriennale vincolato al 31 dicembre dell'esercizio 2018
	(a)	(b)	(A)	(Y)	(C)=(a)-(b)-(Y)-(A)	(d)	(e)	(f)	(g)=(c)+(d)+(e)+(f)
03 Missione 3 - Ordine pubblico e sicurezza									
01 Polizia locale e amministrativa	5.561,07	1.182,11	8.378,96	0,00	0,00	26.708,57	0,00	0,00	26.708,57
02 Sistema integrato di sicurezza urbana	0,00	0,00	0,00	0,00	0,00	0,00	0,00	0,00	0,00
Totale Missione 3 Ordine pubblico e sicurezza	5.561,07	1.182,11	8.378,96	0,00	0,00	26.708,57	0,00	0,00	26.708,57
04 Missione 4 - Istruzione e diritto allo studio									
01 Istruzione prescolastica	0,00	0,00	0,00	0,00	0,00	0,00	0,00	0,00	0,00
02 Altri ordini di istruzione non universitaria	0,00	0,00	0,00	0,00	0,00	0,00	0,00	0,00	0,00
04 Istruzione universitaria	0,00	0,00	0,00	0,00	0,00	0,00	0,00	0,00	0,00
05 Istruzione tecnica superiore	0,00	0,00	0,00	0,00	0,00	0,00	0,00	0,00	0,00
06 Servizi ausiliari all'istruzione	10.281,65	2.042,73	1.475,25	0,00	6.743,67	11.976,48	0,00	0,00	18.720,15
07 Diritto allo studio	0,00	0,00	0,00	0,00	0,00	0,00	0,00	0,00	0,00
Totale Missione 4 Istruzione e diritto allo studio	10.281,65	2.042,73	1.475,25	0,00	6.743,67	11.976,48	0,00	0,00	18.720,15
05 Missione 5 - Tutela e valorizzazione dei beni e delle attività culturali									
01 Valorizzazione dei beni di interesse storico	0,00	0,00	0,00	0,00	0,00	0,00	0,00	0,00	0,00
02 Attività culturali e interventi diversi nel settore culturale	0,00	0,00	0,00	0,00	0,00	10.800,00	0,00	0,00	10.800,00
Totale Missione 5 Tutela e valorizzazione dei beni e delle attività culturali	0,00	0,00	0,00	0,00	0,00	10.800,00	0,00	0,00	10.800,00
06 Missione 6 - Politiche giovanili, sport e tempo libero									

COMUNE DI ESPERIA

COMPOSIZIONE PER MISSIONI E PROGRAMMI DEL FONDO PLURIENNALE VINCOLATO
DELL'ESERCIZIO 2018 DI RIFERIMENTO DEL BILANCIO

	Fondo pluriennale vincolato al 31 dicembre dell'esercizio 2017	Spese impegnate negli esercizi precedenti e imputate all'esercizio 2018 e coperte dal fondo pluriennale vincolato	Riaccomando degli impegni di cui alla lettera b) effettuato nel corso dell'esercizio 2018 (cd. economie di impegno)	Riaccomando degli impegni di cui alla lettera b) effettuato nel corso dell'esercizio 2018 (cd. economie di impegno) su impegni pluriennali finanziati dal PRV e imputati a esercizi succ. al 2018	Quota del fondo pluriennale vincolato al 31 dicembre dell'esercizio 2017, rinnviata all'esercizio 2019 e successivi	Spese impegnate nell'esercizio 2018 con imputazione all'esercizio 2019 e coperte dal fondo pluriennale vincolato	Spese impegnate nell'esercizio 2018 con imputazione all'esercizio 2020 e coperte dal fondo pluriennale vincolato	Spese impegnate nell'esercizio 2018 con imputazione a esercizi successivi a quelli considerati nel bilancio pluriennale e coperte dal fondo pluriennale vincolato	Fondo pluriennale vincolato al 31 dicembre dell'esercizio 2018
	(a)	(b)	(c)	(d)	(e)=(a)-(b)-(d)-(f)	(g)	(h)	(i)	(j)=(g)+(d)+(e)+(f)
MISSIONI E PROGRAMMI									
01 Sport e tempo libero	0,00	0,00	0,00	0,00	0,00	2.000,00	0,00	0,00	2.000,00
02 Giovani	0,00	0,00	0,00	0,00	0,00	0,00	0,00	0,00	0,00
Totale Missione 6 Politiche giovanili, sport e tempo libero	0,00	0,00	0,00	0,00	0,00	2.000,00	0,00	0,00	2.000,00
07 Missione 7 - Turismo									
01 Sviluppo e valorizzazione del turismo	0,00	0,00	0,00	0,00	0,00	0,00	0,00	0,00	0,00
Totale Missione 7 Turismo	0,00	0,00	0,00	0,00	0,00	0,00	0,00	0,00	0,00
08 Missione 8 - Assetto del territorio ed edilizia abitativa									
01 Urbanistica e assetto del territorio	0,00	0,00	231.045,95	0,00	-231.045,95	850.952,66	0,00	0,00	619.906,71
02 Edilizia residenziale pubblica e locale e piani di edilizia economico-popolare	0,00	0,00	0,00	0,00	0,00	0,00	0,00	0,00	0,00
Totale Missione 8 Assetto del territorio ed edilizia abitativa	0,00	0,00	231.045,95	0,00	-231.045,95	850.952,66	0,00	0,00	619.906,71
09 Missione 9 - Sviluppo sostenibile e tutela del territorio e dell'ambiente									
01 Difesa del suolo	0,00	0,00	0,00	0,00	0,00	0,00	0,00	0,00	0,00
02 Tutela, valorizzazione e recupero ambientale	0,00	0,00	0,00	0,00	0,00	1.849,52	0,00	0,00	1.849,52
03 Rifiuti	0,00	0,00	0,00	0,00	0,00	17.365,32	0,00	0,00	17.365,32
04 Servizio idrico integrato	0,00	0,00	0,00	0,00	0,00	0,00	0,00	0,00	0,00
05 Aree protette, parchi naturali, protezione naturalistica e forestazione	0,00	0,00	0,00	0,00	0,00	0,00	0,00	0,00	0,00

COMUNE DI ESPERIA

COMPOSIZIONE PER MISSIONI E PROGRAMMI DEL FONDO PLURIENNALE VINCOLATO
DELL'ESERCIZIO 2018 DI RIFERIMENTO DEL BILANCIO

	Fondo pluriennale vincolato al 31 dicembre dell'esercizio 2017	Spese impegnate negli esercizi precedenti e imputate all'esercizio 2018 e coperte dal fondo pluriennale vincolato	Riaccertamento degli impegni di cui alla lettera b) effettuato nel corso dell'esercizio 2018 (cd. economie di impegno)	Riaccertamento degli impegni di cui alla lettera b) effettuato nel corso dell'esercizio 2018 (cd. economie di impegno) su impegni pluriennali finanziati dal FPV e imputati a esercizi succ. al 2018	Quota del fondo pluriennale vincolato al 31 dicembre dell'esercizio 2017, fnviata all'esercizio 2018 e successivi	Spese impegnate nell'esercizio 2018 con imputazione all'esercizio 2018 e coperte dal fondo pluriennale vincolato	Spese impegnate nell'esercizio 2018 con imputazione a esercizi successivi a quelli considerati nel bilancio pluriennale e coperte dal fondo pluriennale vincolato	Fondo pluriennale vincolato al 31 dicembre dell'esercizio 2018
	(a)	(b)	(c)	(d)	(c)=(a)-(b)-(d)-(f)	(e)	(f)	(g)=(a)+(b)+(e)+(f)
MISSIONI E PROGRAMMI								
06 Tutela e valorizzazione delle risorse idriche	0,00	0,00	0,00	0,00	0,00	0,00	0,00	0,00
07 Sviluppo sostenibile territorio montano piccoli Comuni	0,00	0,00	0,00	0,00	0,00	0,00	0,00	0,00
08 Qualità dell'aria e riduzione dell'inquinamento	0,00	0,00	0,00	0,00	0,00	0,00	0,00	0,00
Totale Missione 9 Sviluppo sostenibile e tutela del territorio e dell'ambiente	0,00	0,00	0,00	0,00	0,00	19.215,24	0,00	19.215,24
10 Missione 10 - Trasporti e diritto alla mobilità								
01 Trasporto ferroviario	0,00	0,00	0,00	0,00	0,00	0,00	0,00	0,00
02 Trasporto pubblico locale	0,00	0,00	0,00	0,00	0,00	0,00	0,00	0,00
03 Trasporto per vie d'acqua	0,00	0,00	0,00	0,00	0,00	0,00	0,00	0,00
04 Altre modalità di trasporto	0,00	0,00	0,00	0,00	0,00	0,00	0,00	0,00
05 Viabilità e infrastrutture stradali	0,00	0,00	0,00	0,00	0,00	38.985,66	0,00	38.985,66
Totale Missione 10 Trasporti e diritto alla mobilità	0,00	0,00	0,00	0,00	0,00	38.985,66	0,00	38.985,66
11 Missione 11 - Soccorso civile								
01 Sistema di protezione civile	0,00	0,00	0,00	0,00	0,00	0,00	0,00	0,00
02 Interventi a seguito di calamità naturali	0,00	0,00	0,00	0,00	0,00	0,00	0,00	0,00
Totale Missione 11 Soccorso civile	0,00	0,00	0,00	0,00	0,00	0,00	0,00	0,00
12 Missione 12 - Diritti sociali, politiche sociali e famiglia								

COMUNE DI ESPERIA

COMPOSIZIONE PER MISSIONI E PROGRAMMI DEL FONDO PLURIENNALE VINCOLATO
DELL'ESERCIZIO 2018 DI RIFERIMENTO DEL BILANCIO

MISSIONI E PROGRAMMI	Fondo pluriennale vincolato al 31 dicembre dell'esercizio 2017	Spese impegnate negli esercizi precedenti e imputate all'esercizio 2018 e coperte dal fondo pluriennale vincolato	Raccoglimento degli impegni di cui alla lettera b) effettuato nel corso dell'esercizio 2018 (cd. economie di impegno)	Raccoglimento degli impegni di cui alla lettera b) effettuato nel corso dell'esercizio 2018 (cd. economie di impegno) su impegni pluriennali finanziati dal FPV e imputati a esercizi succ. al 2018	Quota del fondo pluriennale vincolato al 31 dicembre dell'esercizio 2017, rinviata all'esercizio 2019 e successivi	Spese impegnate nell'esercizio 2018 con imputazione all'esercizio 2019 e coperte dal fondo pluriennale vincolato	Spese impegnate nell'esercizio 2018 con imputazione all'esercizio 2020 e coperte dal fondo pluriennale vincolato	Spese impegnate nell'esercizio 2018 con imputazione a esercizi successivi a quelli considerati nel bilancio pluriennale e coperte dal fondo pluriennale vincolato	Fondo pluriennale vincolato al 31 dicembre dell'esercizio 2018
	(a)	(b)	(c)	(d)	(e)=(a)-(b)-(c)-(d)-(f)	(g)	(h)	(i)	(g)=(c)+(d)+(e)+(f)
01 Interventi per l'infanzia e i minori e per asili nido	0,00	0,00	0,00	0,00	0,00	0,00	0,00	0,00	0,00
02 Interventi per la disabilità	0,00	0,00	0,00	0,00	0,00	0,00	0,00	0,00	0,00
03 Interventi per gli anziani	0,00	0,00	0,00	0,00	0,00	0,00	0,00	0,00	0,00
04 Interventi per soggetti a rischio di esclusione sociale	0,00	0,00	0,00	0,00	0,00	0,00	0,00	0,00	0,00
05 Interventi per le famiglie	0,00	0,00	0,00	0,00	0,00	0,00	0,00	0,00	0,00
06 Interventi per il diritto alla casa	0,00	0,00	0,00	0,00	0,00	0,00	0,00	0,00	0,00
07 Programmazione e governo della rete dei servizi sociosanitari e sociali	0,00	0,00	0,00	0,00	0,00	0,00	0,00	0,00	0,00
08 Cooperazione e associazionismo	0,00	0,00	0,00	0,00	0,00	0,00	0,00	0,00	0,00
09 Servizio necroscopico e cimiteriale	1.486,79	504,94	981,79	0,00	0,00	6.284,00	0,00	0,00	6.284,00
Totale Missione 12 Diritti sociali, politiche sociali e famiglia	1.486,79	504,94	981,79	0,00	0,00	6.284,00	0,00	0,00	6.284,00
13 Missione 13 - Tutela della salute									
01 Servizio sanitario regionale - finanziamento ordinario corrente per la garanzia dei LEA	0,00	0,00	0,00	0,00	0,00	0,00	0,00	0,00	0,00
02 Servizio sanitario regionale - finanziamento aggiuntivo corrente per livelli di assistenza superiori ai LEA	0,00	0,00	0,00	0,00	0,00	0,00	0,00	0,00	0,00
03 Servizio sanitario regionale - finanziamento aggiuntivo corrente per la copertura dello squilibrio di bilancio corrente	0,00	0,00	0,00	0,00	0,00	0,00	0,00	0,00	0,00

COMUNE DI ESPERIA

**COMPOSIZIONE PER MISSIONI E PROGRAMMI DEL FONDO PLURIENNALE VINCOLATO
DELL'ESERCIZIO 2018 DI RIFERIMENTO DEL BILANCIO**

	(a)	(b)	(c)	(d)	(e)	(f)	(g)=(c)+(d)+(e)+(f)		
	Fondo pluriennale vincolato al 31 dicembre dell'esercizio 2017	Spese impegnate negli esercizi precedenti e imputate a coperte dal fondo pluriennale vincolato	Riaccompartimento degli impegni di cui alla lettera b) effettuato nel corso dell'esercizio 2018 (cd. economie di impegno)	Riaccompartimento degli impegni di cui alla lettera b) effettuato nel corso dell'esercizio 2018 (cd. economie di impegno) su impegni pluriennali finanziati dal FPV e imputati a esercizi succ. al 2018	Quota del fondo pluriennale vincolato al 31 dicembre dell'esercizio 2017, rinviata all'esercizio 2019 e successivi	Spese impegnate nell'esercizio 2018 con imputazione all'esercizio 2019 e coperte dal fondo pluriennale vincolato	Spese impegnate nell'esercizio 2018 con imputazione all'esercizio 2020 e coperte dal fondo pluriennale vincolato	Spese impegnate nell'esercizio 2019 con imputazione a esercizi successivi a quelli costituenti nel bilancio pluriennale e coperte dal fondo pluriennale vincolato	Fondo pluriennale vincolato al 31 dicembre dell'esercizio 2018
MISSIONI E PROGRAMMI									
04 Servizio sanitario regionale - ripiano di disavanzi sanitari relativi ad esercizi pregressi	0,00	0,00	0,00	0,00	0,00	0,00	0,00	0,00	0,00
05 Servizio sanitario regionale - investimenti sanitari	0,00	0,00	0,00	0,00	0,00	0,00	0,00	0,00	0,00
06 Servizio sanitario regionale - restituzione maggiori gettiti SSN	0,00	0,00	0,00	0,00	0,00	0,00	0,00	0,00	0,00
07 Ulteriori spese in materia sanitaria	0,00	0,00	0,00	0,00	0,00	0,00	0,00	0,00	0,00
Totale Missione 13 Tutela della salute	0,00	0,00	0,00	0,00	0,00	0,00	0,00	0,00	0,00
14 Missione 14 - Sviluppo economico e competitività									
01 Industria, PMI e Artigianato	0,00	0,00	0,00	0,00	0,00	0,00	0,00	0,00	0,00
02 Commercio - reti distributive - tutela dei consumatori	0,00	0,00	0,00	0,00	0,00	0,00	0,00	0,00	0,00
03 Ricerca e innovazione	0,00	0,00	0,00	0,00	0,00	0,00	0,00	0,00	0,00
04 Reti e altri servizi di pubblica utilità	0,00	0,00	0,00	0,00	0,00	0,00	0,00	0,00	0,00
Totale Missione 14 Sviluppo economico e competitività	0,00	0,00	0,00	0,00	0,00	0,00	0,00	0,00	0,00
15 Missione 15 - Politiche per il lavoro e la formazione professionale									
01 Servizi per lo sviluppo del mercato del lavoro	0,00	0,00	0,00	0,00	0,00	0,00	0,00	0,00	0,00
02 Formazione professionale	0,00	0,00	0,00	0,00	0,00	0,00	0,00	0,00	0,00
03 Sostegno all'occupazione	0,00	0,00	0,00	0,00	0,00	0,00	0,00	0,00	0,00

COMUNE DI ESPERIA

COMPOSIZIONE PER MISSIONI E PROGRAMMI DEL FONDO PLURIENNALE VINCOLATO
DELL'ESERCIZIO 2018 DI RIFERIMENTO DEL BILANCIO

MISSIONI E PROGRAMMI	Fondo pluriennale vincolato al 31 dicembre dell'esercizio 2017	Spese impegnate negli esercizi precedenti e imputate e coperte dal fondo pluriennale vincolato	Riaccompartimento degli impegni di cui alla lettera b) affettuali nel corso dell'esercizio 2018 (cd. economie di impegno)	Riaccompartimento degli impegni di cui alla lettera b) effettuato nel corso dell'esercizio 2018 (cd. economie di impegno) su impegni plurenni finanziati dal FPV e imputati a esercizi succ. al 2018	Quota del fondo pluriennale vincolato al 31 dicembre dell'esercizio 2017, imputata all'esercizio 2018 e successivi	Spese impegnate nell'esercizio 2018 con imputazione all'esercizio 2019 e coperte dal fondo pluriennale vincolato	Spese impegnate nell'esercizio 2018 con imputazione all'esercizio 2020 e coperte dal fondo pluriennale vincolato	Spese impegnate nell'esercizio 2018 con imputazione a esercizi successivi a quelli considerati nel bilancio pluriennale e coperte dal fondo pluriennale vincolato	Fondo pluriennale vincolato al 31 dicembre dell'esercizio 2018
	(a)	(b)	(c)	(d)	(e)=(a)-(b)-(c)-(d)	(f)	(g)	(h)	(g)=(c)+(d)+(e)+(f)
Totale Missione 15 Politiche per il lavoro e la formazione professionale	0,00	0,00	0,00	0,00	0,00	0,00	0,00	0,00	0,00
16 Missione 16 - Agricoltura, politiche agroalimentari e pesca									
01 Sviluppo del settore agricolo e del sistema agroalimentare	0,00	0,00	0,00	0,00	0,00	0,00	0,00	0,00	0,00
02 Caccia e pesca	0,00	0,00	0,00	0,00	0,00	0,00	0,00	0,00	0,00
Totale Missione 16 Agricoltura, politiche agroalimentari e pesca	0,00	0,00	0,00	0,00	0,00	0,00	0,00	0,00	0,00
17 Missione 17 - Energia e diversificazione delle fonti energetiche									
01 Fonti energetiche	0,00	0,00	0,00	0,00	0,00	0,00	0,00	0,00	0,00
Totale Missione 17 Energia e diversificazione delle fonti energetiche	0,00	0,00	0,00	0,00	0,00	0,00	0,00	0,00	0,00
18 Missione 18 - Relazioni con le altre autonomie territoriali e locali									
01 Relazioni finanziarie con le altre autonomie territoriali	0,00	0,00	0,00	0,00	0,00	0,00	0,00	0,00	0,00
Totale Missione 18 Relazioni con le altre autonomie territoriali e locali	0,00	0,00	0,00	0,00	0,00	0,00	0,00	0,00	0,00
19 Missione 19 - Relazioni internazionali									
01 Relazioni internazionali e Cooperazione allo sviluppo	0,00	0,00	0,00	0,00	0,00	0,00	0,00	0,00	0,00

COMUNE DI ESPERIA

COMPOSIZIONE PER MISSIONI E PROGRAMMI DEL FONDO PLURIENNALE VINCOLATO
DELL'ESERCIZIO 2018 DI RIFERIMENTO DEL BILANCIO

MISSIONI E PROGRAMMI	Fondo pluriennale vincolato al 31 dicembre dell'esercizio 2017	Spese impegnate negli esercizi precedenti e imputate all'esercizio 2018 e coperte dal fondo pluriennale vincolato	Riaccomando degli impegni di cui alla lettera b)	Riaccomando degli impegni di cui all'esercizio 2018 (cd. economie di impegno)	Riaccomando degli impegni di cui all'esercizio 2018 (cd. economie di impegno) su impegni pluriennali finanziati dal FPV e imputati a esercizi succ. al 2018	Quota del fondo pluriennale vincolato al 31 dicembre dell'esercizio 2017, rinviata all'esercizio 2018 e successivi	Spese impegnate nell'esercizio 2018 con imputazione all'esercizio 2019 e coperte dal fondo pluriennale vincolato	Spese impegnate nell'esercizio 2018 con imputazione all'esercizio 2020 e coperte dal fondo pluriennale vincolato	Spese impegnate nell'esercizio 2018 con imputazione a esercizi successivi a quelli considerati nel bilancio pluriennale e coperte dal fondo pluriennale vincolato	Fondo pluriennale vincolato al 31 dicembre dell'esercizio 2018
	(a)	(b)	(c)	(d)	(e)	(f)=(a)-(b)-(c)-(d)-(e)	(g)	(h)	(i)	(g)=(c)+(d)+(e)+(h)+(i)
Totale Missione 19 Relazioni Internazionali	0,00	0,00	0,00	0,00	0,00	0,00	0,00	0,00	0,00	0,00
TOTALE	52.959,94	20.995,53	248.365,52	0,00	0,00	-215.402,11	1.071.803,21	0,00	0,00	555.401,10

- (a) Indicare l'importo del fondo pluriennale vincolato risultante dal consuntivo dell'anno precedente. Nel primo esercizio di applicazione del titolo primo del D. Lgs. 11/8/2011 la voce indica l'importo del fondo pluriennale vincolato definito in occasione del riaccertamento straordinario dei residui, pari alla differenza tra gli impegni cancellati e reimputati all'esercizio e agli esercizi successivi.
- (b) Indicare l'importo degli impegni assunti negli esercizi precedenti e imputati all'esercizio cui si riferisce il rendiconto finanziati dal FPV. Nel primo esercizio di applicazione del titolo primo del D. Lgs. 11/8/2011 è indicata la differenza tra gli impegni reimputati all'esercizio e gli accertamenti reimputati al medesimo esercizio.
- (c) Indicare le economie, registrate nel corso dell'esercizio e verificate in sede di rendiconto, sugli impegni finanziati dal fondo pluriennale vincolato indicati dalla lettera b).
- (d) Indicare gli impegni assunti nel corso dell'esercizio 2018 con imputazione all'esercizio 2019 (colonna d), all'esercizio 2020 (colonna e), e agli esercizi successivi (colonna f), comprese le spese prenotate sulla base della gara per (e), l'affidamento dei lavori, formalmente in data ai sensi dell'art. 53, comma 2, del citato decreto legislativo n. 163 del 2006, riguardanti le spese di investimento per lavori pubblici, di cui all'art. 3 comma 7 del decreto legislativo 12 aprile 2006, n. 163 "Codice dei contratti pubblici", esigibili negli esercizi successivi.
- (f) 2006, n. 163 "Codice dei contratti pubblici", esigibili negli esercizi successivi.

COMUNE DI ESPERIA

COMPOSIZIONE PER MISSIONI E PROGRAMMI DEL FONDO PLURIENNALE VINCOLATO
DELL'ESERCIZIO 2019 DI RIFERIMENTO DEL BILANCIO

	(a)	(b)	(v)	(vi)	(c)=(a)-(b)-(v)-(vi)	(d)	(e)	(f)	(g)=(c)+(d)+(e)+(f)
MISSIONI E PROGRAMMI	Fondo pluriennale vincolato al 31 dicembre dell'esercizio 2018	Spese impegnate negli esercizi precedenti e imputate all'esercizio 2019 e coperte dal fondo pluriennale vincolato	Riaccompartimento degli impegni di cui alla lettera b) effettuato nel corso dell'esercizio 2019 (cd. economie di impegno)	Riaccompartimento degli impegni di cui alla lettera b) effettuato nel corso dell'esercizio 2019 (cd. economie di impegno) su impegni pluriennali finanziati dal FPV e imputati a esercizi succ. al 2019	Quota del fondo pluriennale vincolato al 31 dicembre dell'esercizio 2018, rinviala all'esercizio 2020 e successivi	Spese impegnate nell'esercizio 2018 con imputazione all'esercizio 2020 e coperte dal fondo pluriennale vincolato	Spesa impegnate nell'esercizio 2018 con imputazione all'esercizio 2021 e coperte dal fondo pluriennale vincolato	Spese impegnate nell'esercizio 2018 con imputazione a esercizi successivi a quelli considerati nel bilancio pluriennale e coperte dal fondo pluriennale vincolato	Fondo pluriennale vincolato al 31 dicembre dell'esercizio 2019
01 Missione 1 - Servizi Istituzionali, generali e di gestione									
01 Organi istituzionali	0,00	0,00	0,00	0,00	0,00	0,00	0,00	0,00	0,00
02 Segreteria generale	29.351,49	29.351,49	0,00	0,00	0,00	0,00	0,00	0,00	0,00
03 Gestione economica, finanziaria, programmazione e provveditorato	11.396,77	11.396,77	0,00	0,00	0,00	0,00	0,00	0,00	0,00
04 Gestione delle entrate tributarie e servizi fiscali	14.000,00	14.000,00	0,00	0,00	0,00	0,00	0,00	0,00	0,00
05 Gestione dei beni demaniali e patrimoniali	0,00	0,00	0,00	0,00	0,00	0,00	0,00	0,00	0,00
06 Ufficio tecnico	11.582,38	11.582,38	0,00	0,00	0,00	0,00	0,00	0,00	0,00
07 Elezioni e consultazioni popolari - Anagrafe e stato civile	3.979,14	3.979,14	0,00	0,00	0,00	0,00	0,00	0,00	0,00
08 Statistica e sistemi informativi	0,00	0,00	0,00	0,00	0,00	0,00	0,00	0,00	0,00
09 Assistenza tecnico-amministrativa agli enti locali	0,00	0,00	0,00	0,00	0,00	0,00	0,00	0,00	0,00
10 Risorse umane	0,00	0,00	0,00	0,00	0,00	0,00	0,00	0,00	0,00
11 Altri servizi generali	42.500,99	42.500,99	0,00	0,00	0,00	0,00	0,00	0,00	0,00
Totale Missione 1 Servizi Istituzionali, generali e di gestione	112.800,77	112.800,77	0,00	0,00	0,00	0,00	0,00	0,00	0,00
02 Missione 2 - Giustizia									
01 Uffici giudiziari	0,00	0,00	0,00	0,00	0,00	0,00	0,00	0,00	0,00
02 Casa circondariale e altri servizi	0,00	0,00	0,00	0,00	0,00	0,00	0,00	0,00	0,00
Totale Missione 2 Giustizia	0,00	0,00	0,00	0,00	0,00	0,00	0,00	0,00	0,00

COMUNE DI ESPERIA

COMPOSIZIONE PER MISSIONI E PROGRAMMI DEL FONDO PLURIENNALE VINCOLATO
DELL'ESERCIZIO 2019 DI RIFERIMENTO DEL BILANCIO

	(a)	(b)	(c)	(d)	(e)	(f)	(g)	(h)	(i)	(j)
	Fondo pluriennale vincolato al 31 dicembre dell'esercizio 2018	Spese impegnate negli esercizi precedenti e imputate all'esercizio 2019 e coperte dal fondo pluriennale vincolato	Riaccertamento degli impegni di cui alla lettera b) effettuato nel corso dell'esercizio 2019 (cd. economie di impegno)	Riaccertamento degli impegni di cui alla lettera b) effettuato nel corso dell'esercizio 2019 (cd. economie di impegni su impegni pluriennali finanziati dal FPV e imputati a esercizi succ. al 2019)	Quota del fondo pluriennale vincolato al 31 dicembre dell'esercizio 2018, rinviata all'esercizio 2020 e successivi	Spese impegnate nell'esercizio 2018 con imputazione all'esercizio 2020 e coperte dal fondo pluriennale vincolato	Spese impegnate nell'esercizio 2018 con imputazione all'esercizio 2021 e coperte dal fondo pluriennale vincolato	Spese impegnate nell'esercizio 2018 con imputazione a esercizi successivi e quelli considerati nel bilancio pluriennale e coperte dal fondo pluriennale vincolato	Fondo pluriennale vincolato al 31 dicembre dell'esercizio 2019	
03 Missione 3 - Ordine pubblico e sicurezza										
01 Polizia locale e amministrativa	26.708,57	26.708,57	0,00	0,00	0,00	0,00	0,00	0,00	0,00	0,00
02 Sistema integrato di sicurezza urbana	0,00	0,00	0,00	0,00	0,00	0,00	0,00	0,00	0,00	0,00
Totale Missione 3 Ordine pubblico e sicurezza	26.708,57	26.708,57	0,00	0,00	0,00	0,00	0,00	0,00	0,00	0,00
04 Missione 4 - Istruzione e diritto allo studio										
01 Istruzione prescolastica	0,00	0,00	0,00	0,00	0,00	0,00	0,00	0,00	0,00	0,00
02 Altri ordini di istruzione non universitaria	0,00	0,00	0,00	0,00	0,00	0,00	0,00	0,00	0,00	0,00
04 Istruzione universitaria	0,00	0,00	0,00	0,00	0,00	0,00	0,00	0,00	0,00	0,00
05 Istruzione tecnica superiore	0,00	0,00	0,00	0,00	0,00	0,00	0,00	0,00	0,00	0,00
06 Servizi ausiliari all'istruzione	18.720,15	18.720,15	0,00	0,00	0,00	0,00	0,00	0,00	0,00	0,00
07 Diritto allo studio	0,00	0,00	0,00	0,00	0,00	0,00	0,00	0,00	0,00	0,00
Totale Missione 4 Istruzione e diritto allo studio	18.720,15	18.720,15	0,00	0,00	0,00	0,00	0,00	0,00	0,00	0,00
05 Missione 5 - Tutela e valorizzazione dei beni e delle attività culturali										
01 Valorizzazione dei beni di interesse storico	0,00	0,00	0,00	0,00	0,00	0,00	0,00	0,00	0,00	0,00
02 Attività culturali e interventi diversi nel settore culturale	10.800,00	10.800,00	0,00	0,00	0,00	0,00	0,00	0,00	0,00	0,00
Totale Missione 5 Tutela e valorizzazione dei beni e delle attività culturali	10.800,00	10.800,00	0,00	0,00	0,00	0,00	0,00	0,00	0,00	0,00
06 Missione 6 - Politiche giovanili, sport e tempo libero										

COMUNE DI ESPERIA

COMPOSIZIONE PER MISSIONI E PROGRAMMI DEL FONDO PLURIENNALE VINCOLATO
DELL'ESERCIZIO 2019 DI RIFERIMENTO DEL BILANCIO

MISSIONI E PROGRAMMI	Fondo pluriennale vincolato al 31 dicembre dell'esercizio 2018	Spese impegnate negli esercizi precedenti e imputate all'esercizio 2019 e coperte dal fondo pluriennale vincolato	Riaccomando degli impegni di cui alla lettera b) effettuato nel corso dell'esercizio 2019 (cd. economie di impegno)	Riaccomando degli impegni di cui alla lettera b) effettuato nel corso dell'esercizio 2019 (cd. economie di impegno) su impegni pluriennali finanziati dal FPV e imputati a: esercizi succ. al 2019	Quota del fondo pluriennale vincolato al 31 dicembre dell'esercizio 2018, rinviata all'esercizio 2020 e successivi	Spese impegnate nell'esercizio 2018 con imputazione all'esercizio 2020 e coperte dal fondo pluriennale vincolato	Spese impegnate nell'esercizio 2018 con imputazione all'esercizio 2021 e coperte dal fondo pluriennale vincolato	Spese impegnate nell'esercizio 2018 con imputazione a esercizi successivi a quelli considerati nel bilancio pluriennale e coperte dal fondo pluriennale vincolato	Fondo pluriennale vincolato al 31 dicembre dell'esercizio 2019
	(a)	(b)	(c)	(d)	(e)=(a)-(b)-(c)-(d)	(f)	(g)	(h)	(g)=(d)+(f)+(g)+(h)
01 Sport e tempo libero	2.000,00	2.000,00	0,00	0,00	0,00	0,00	0,00	0,00	0,00
02 Giovani	0,00	0,00	0,00	0,00	0,00	0,00	0,00	0,00	0,00
Totale Missione 6 Politiche giovanili, sport e tempo libero	2.000,00	2.000,00	0,00	0,00	0,00	0,00	0,00	0,00	0,00
07 Missione 7 - Turismo									
01 Sviluppo e valorizzazione del turismo	0,00	0,00	0,00	0,00	0,00	0,00	0,00	0,00	0,00
Totale Missione 7 Turismo	0,00	0,00	0,00	0,00	0,00	0,00	0,00	0,00	0,00
08 Missione 8 - Assetto del territorio ed edilizia abitativa									
01 Urbanistica e assetto del territorio	619.906,71	619.906,71	0,00	0,00	0,00	0,00	0,00	0,00	0,00
02 Edilizia residenziale pubblica e locale e piani di edilizia economico-popolare	0,00	0,00	0,00	0,00	0,00	0,00	0,00	0,00	0,00
Totale Missione 8 Assetto del territorio ed edilizia abitativa	619.906,71	619.906,71	0,00	0,00	0,00	0,00	0,00	0,00	0,00
09 Missione 9 - Sviluppo sostenibile e tutela del territorio e dell'ambiente									
01 Difesa del suolo	0,00	0,00	0,00	0,00	0,00	0,00	0,00	0,00	0,00
02 Tutela, valorizzazione e recupero ambientale	1.849,92	1.849,92	0,00	0,00	0,00	0,00	0,00	0,00	0,00
03 Rifiuti	17.365,32	17.365,32	0,00	0,00	0,00	0,00	0,00	0,00	0,00
04 Servizio idrico integrato	0,00	0,00	0,00	0,00	0,00	0,00	0,00	0,00	0,00
05 Aree protette, parchi naturali, protezione naturalistica e forestazione	0,00	0,00	0,00	0,00	0,00	0,00	0,00	0,00	0,00

COMUNE DI ESPERIA

COMPOSIZIONE PER MISSIONI E PROGRAMMI DEL FONDO PLURIENNALE VINCOLATO
DELL'ESERCIZIO 2019 DI RIFERIMENTO DEL BILANCIO

	(a)	(b)	(c)	(d)	(e)	(f)=(a)-(b)-(c)-(d)-(e)-(f))	(g)	(g)=(a)+(d)+(e)+(f)	
MISSIONI E PROGRAMMI	Fondo pluriennale vincolato al 31 dicembre dell'esercizio 2018	Spese impegnate negli esercizi precedenti e imputate all'esercizio 2019 e coperte dal fondo pluriennale vincolato	Riaccompartimento degli impegni di cui alla lettera b) effettuato nel corso dell'esercizio 2019 (cd. economie di impegno)	Riaccompartimento degli impegni di cui alla lettera b) effettuato nel corso dell'esercizio 2019 (cd. economie di impegno) su impegni pluriennali finanziati dal FPV e imputati a esercizi succ. al 2019	Quota del fondo pluriennale vincolato al 31 dicembre dell'esercizio 2018, rinvata all'esercizio 2020 e successivi	Spese impegnate nell'esercizio 2018 con imputazione all'esercizio 2020 e coperte dal fondo pluriennale vincolato	Spese impegnate nell'esercizio 2018 con imputazione all'esercizio 2017 e coperte dal fondo pluriennale vincolato	Spese impegnate nell'esercizio 2018 con imputazione a esercizi successivi e quelli considerati nel bilancio pluriennale e coperte dal fondo pluriennale vincolato	Fondo pluriennale vincolato al 31 dicembre dell'esercizio 2019
06 Tutela e valorizzazione delle risorse idriche	0,00	0,00	0,00	0,00	0,00	0,00	0,00	0,00	0,00
07 Sviluppo sostenibile territorio montano piccoli Comuni	0,00	0,00	0,00	0,00	0,00	0,00	0,00	0,00	0,00
08 Qualità dell'aria e riduzione dell'inquinamento	0,00	0,00	0,00	0,00	0,00	0,00	0,00	0,00	0,00
Totale Missione 9 Sviluppo sostenibile e tutela del territorio e dell'ambiente	19.215,24	19.215,24	0,00	0,00	0,00	0,00	0,00	0,00	0,00
10 Missione 10 - Trasporti e diritto alla mobilità									
01 Trasporto ferroviario	0,00	0,00	0,00	0,00	0,00	0,00	0,00	0,00	0,00
02 Trasporto pubblico locale	0,00	0,00	0,00	0,00	0,00	0,00	0,00	0,00	0,00
03 Trasporto per vie d'acqua	0,00	0,00	0,00	0,00	0,00	0,00	0,00	0,00	0,00
04 Altre modalità di trasporto	0,00	0,00	0,00	0,00	0,00	0,00	0,00	0,00	0,00
05 Viabilità e infrastrutture stradali	38.985,66	38.985,66	0,00	0,00	0,00	0,00	0,00	0,00	0,00
Totale Missione 10 Trasporti e diritto alla mobilità	38.985,66	38.985,66	0,00	0,00	0,00	0,00	0,00	0,00	0,00
11 Missione 11 - Soccorso civile									
01 Sistema di protezione civile	0,00	0,00	0,00	0,00	0,00	0,00	0,00	0,00	0,00
02 Interventi a seguito di calamità naturali	0,00	0,00	0,00	0,00	0,00	0,00	0,00	0,00	0,00
Totale Missione 11 Soccorso civile	0,00	0,00	0,00	0,00	0,00	0,00	0,00	0,00	0,00
12 Missione 12 - Diritti sociali, politiche sociali e famiglia									

COMUNE DI ESPERIA

COMPOSIZIONE PER MISSIONI E PROGRAMMI DEL FONDO PLURIENNALE VINCOLATO
DELL'ESERCIZIO 2019 DI RIFERIMENTO DEL BILANCIO

	Fondo pluriennale vincolato al 31 dicembre dell'esercizio 2018	Spese impegnate negli esercizi precedenti e imputate all'esercizio 2019 e coperte dal fondo pluriennale vincolato	Riaccomando degli impegni di cui alla lettera b) effettuato nel corso dell'esercizio 2019 (cd. economie di impegno)	Riaccomando degli impegni di cui alla lettera b) effettuato nel corso dell'esercizio 2019 (cd. economie di impegni) su impegni pluriennali finanziati dal FPV e imputati a esercizi succ. al 2019	Quota del fondo pluriennale vincolato al 31 dicembre dell'esercizio 2018, ritirata all'esercizio 2020 e successivi	Spese impegnate nell'esercizio 2018 con imputazione coperte dal fondo pluriennale vincolato	Spese impegnate nell'esercizio 2018 con imputazione coperte dal fondo pluriennale vincolato	Spese impegnate nell'esercizio 2018 con imputazione a esercizi successivi a quelli considerati nel bilancio pluriennale e coperte dal fondo pluriennale vincolato	Fondo pluriennale vincolato al 31 dicembre dell'esercizio 2019
	(a)	(b)	(c)	(d)	(e)=(a)-(b)-(c)-(d)	(f)	(g)	(h)	(g)=(f)+(d)+(e)+*(f)
01 Interventi per l'infanzia e i minori e per asili nido	0,00	0,00	0,00	0,00	0,00	0,00	0,00	0,00	0,00
02 Interventi per la disabilità	0,00	0,00	0,00	0,00	0,00	0,00	0,00	0,00	0,00
03 Interventi per gli anziani	0,00	0,00	0,00	0,00	0,00	0,00	0,00	0,00	0,00
04 Interventi per soggetti a rischio di esclusione sociale	0,00	0,00	0,00	0,00	0,00	0,00	0,00	0,00	0,00
05 Interventi per le famiglie	0,00	0,00	0,00	0,00	0,00	0,00	0,00	0,00	0,00
06 Interventi per il diritto alla casa	0,00	0,00	0,00	0,00	0,00	0,00	0,00	0,00	0,00
07 Programmazione e governo della rete dei servizi sociosanitari e sociali	0,00	0,00	0,00	0,00	0,00	0,00	0,00	0,00	0,00
08 Cooperazione e associazionismo	0,00	0,00	0,00	0,00	0,00	0,00	0,00	0,00	0,00
09 Servizio necroscopico e cimiteriale	6.264,00	6.264,00	0,00	0,00	0,00	0,00	0,00	0,00	0,00
Totale Missione: 12 Diritti sociali, politiche sociali e famiglia	6.264,00	6.264,00	0,00	0,00	0,00	0,00	0,00	0,00	0,00
13 Missione 13 - Tutela della salute									
01 Servizio sanitario regionale - finanziamento ordinario corrente per la garanzia del LEA	0,00	0,00	0,00	0,00	0,00	0,00	0,00	0,00	0,00
02 Servizio sanitario regionale - finanziamento aggiuntivo corrente per livelli di assistenza superiori ai LEA	0,00	0,00	0,00	0,00	0,00	0,00	0,00	0,00	0,00
03 Servizio sanitario regionale - finanziamento aggiuntivo corrente per la copertura dello squilibrio di bilancio corrente	0,00	0,00	0,00	0,00	0,00	0,00	0,00	0,00	0,00

COMUNE DI ESPERIA

COMPOSIZIONE PER MISSIONI E PROGRAMMI DEL FONDO PLURIENNALE VINCOLATO
DELL'ESERCIZIO 2019 DI RIFERIMENTO DEL BILANCIO

	(a)	(b)	(c)	(d)	(e)=(a)-(b)-(c)-(d)	(f)	(g)	(h)	(i)	(j)=(f)+(g)+(h)+(i)
MISSIONI E PROGRAMMI	Fondo pluriennale vincolato al 31 dicembre dell'esercizio 2019	Spese impegnate negli esercizi precedenti e imputate all'esercizio 2019 e coperte dal fondo pluriennale vincolato	Riaccertamento degli impegni di cui alla lettera b) effettuato nel corso dell'esercizio 2019 (cd. economie di impegno)	Riaccertamento degli impegni di cui alla lettera b) effettuato nel corso dell'esercizio 2019 (cd. economie di impegno) su impegni pluriennali finanziati dal FPV e imputati a esercizi spec. al 2019	Quota del fondo pluriennale vincolato al 31 dicembre dell'esercizio 2019, attribuita all'esercizio 2020 e successivi	Spese impegnate nell'esercizio 2019 con imputazione all'esercizio 2020 e coperte dal fondo pluriennale vincolato	Spese impegnate nell'esercizio 2018 con imputazione all'esercizio 2021 e coperte dal fondo pluriennale vincolato	Spese impegnate nell'esercizio 2018 con imputazione a esercizi successivi e quali considerati nel bilancio pluriennale e coperte dal fondo pluriennale vincolato	Fondo pluriennale vincolato al 31 dicembre dell'esercizio 2019	
04 Servizio sanitario regionale - ripiano di disavanzi sanitari relativi ad esercizi pregressi	0,00	0,00	0,00	0,00	0,00	0,00	0,00	0,00	0,00	
05 Servizio sanitario regionale - investimenti sanitari	0,00	0,00	0,00	0,00	0,00	0,00	0,00	0,00	0,00	
06 Servizio sanitario regionale - restituzione maggiori gettiti SSN	0,00	0,00	0,00	0,00	0,00	0,00	0,00	0,00	0,00	
07 Ulteriori spese in materia sanitaria	0,00	0,00	0,00	0,00	0,00	0,00	0,00	0,00	0,00	
Totale Missione 13 Tutela della salute	0,00	0,00	0,00	0,00	0,00	0,00	0,00	0,00	0,00	
14 Missione 14 - Sviluppo economico e competitività										
01 Industria, PMI e Artigianato	0,00	0,00	0,00	0,00	0,00	0,00	0,00	0,00	0,00	
02 Commercio - reti distributive - tutela dei consumatori	0,00	0,00	0,00	0,00	0,00	0,00	0,00	0,00	0,00	
03 Ricerca e innovazione	0,00	0,00	0,00	0,00	0,00	0,00	0,00	0,00	0,00	
04 Reti e altri servizi di pubblica utilità	0,00	0,00	0,00	0,00	0,00	0,00	0,00	0,00	0,00	
Totale Missione 14 Sviluppo economico e competitività	0,00	0,00	0,00	0,00	0,00	0,00	0,00	0,00	0,00	
15 Missione 15 - Politiche per il lavoro e la formazione professionale										
01 Servizi per lo sviluppo del mercato del lavoro	0,00	0,00	0,00	0,00	0,00	0,00	0,00	0,00	0,00	
02 Formazione professionale	0,00	0,00	0,00	0,00	0,00	0,00	0,00	0,00	0,00	
03 Sostegno all'occupazione	0,00	0,00	0,00	0,00	0,00	0,00	0,00	0,00	0,00	

COMUNE DI ESPERIA

COMPOSIZIONE PER MISSIONI E PROGRAMMI DEL FONDO PLURIENNALE VINCOLATO
DELL'ESERCIZIO 2019 DI RIFERIMENTO DEL BILANCIO

MISSIONI E PROGRAMMI	Fondo pluriennale vincolato al 31 dicembre dell'esercizio 2019	Spese impegnate negli esercizi precedenti e imputate all'esercizio 2019 e coperte dal fondo pluriennale vincolato	Riaccompartimento degli impegni di cui alla lettera b) dell'esercizio 2019 (cd. economie di impegno)	Riaccompartimento degli impegni di cui alla lettera b) dell'esercizio 2019 (cd. economie di impegno) su impegni pluriennali finanziati dal FPV e imputati a esercizi succ. al 2019	Quota del fondo pluriennale vincolato al 31 dicembre dell'esercizio 2019, rivalutata all'esercizio 2020 e successivi	Spese impegnate nell'esercizio 2018 con imputazione all'esercizio 2020 e coperte dal fondo pluriennale vincolato	Spese impegnate nell'esercizio 2018 con imputazione all'esercizio 2021 e coperte dal fondo pluriennale vincolato	Spese impegnate nell'esercizio 2018 con imputazione a esercizi successivi a quelli considerati nel bilancio pluriennale e coperte dal fondo pluriennale vincolato	Fondo pluriennale vincolato al 31 dicembre dell'esercizio 2019
Totale Missione 15 Politiche per il lavoro e la formazione professionale	0,00	0,00	0,00	0,00	0,00	0,00	0,00	0,00	0,00
16 Missione 16 - Agricoltura, politiche agroalimentari e pesca									
01 Sviluppo del settore agricolo e del sistema agroalimentare	0,00	0,00	0,00	0,00	0,00	0,00	0,00	0,00	0,00
02 Caccia e pesca	0,00	0,00	0,00	0,00	0,00	0,00	0,00	0,00	0,00
Totale Missione 16 Agricoltura, politiche agroalimentari e pesca	0,00	0,00	0,00	0,00	0,00	0,00	0,00	0,00	0,00
17 Missione 17 - Energia e diversificazione delle fonti energetiche									
01 Fonti energetiche	0,00	0,00	0,00	0,00	0,00	0,00	0,00	0,00	0,00
Totale Missione 17 Energia e diversificazione delle fonti energetiche	0,00	0,00	0,00	0,00	0,00	0,00	0,00	0,00	0,00
18 Missione 18 - Relazioni con le altre autonomie territoriali e locali									
01 Relazioni finanziarie con le altre autonomie territoriali	0,00	0,00	0,00	0,00	0,00	0,00	0,00	0,00	0,00
Totale Missione 18 Relazioni con le altre autonomie territoriali e locali	0,00	0,00	0,00	0,00	0,00	0,00	0,00	0,00	0,00
19 Missione 19 - Relazioni internazionali									
01 Relazioni internazionali e Cooperazione allo sviluppo	0,00	0,00	0,00	0,00	0,00	0,00	0,00	0,00	0,00

COMUNE DI ESPERIA

COMPOSIZIONE PER MISSIONI E PROGRAMMI DEL FONDO PLURIENNALE VINCOLATO DELL'ESERCIZIO 2019 DI RIFERIMENTO DEL BILANCIO

MISSIONI E PROGRAMMI	Fondo pluriennale vincolato al 31 dicembre dell'esercizio 2018	Spese impegnate negli esercizi precedenti e imputate all'esercizio 2019 e coperte dal fondo pluriennale vincolato	Riaccompartimento degli impegni di cui alla lettera b) effettuati nel corso dell'esercizio 2019 (cd. economie di impegno)	Riaccompartimento degli impegni di cui alla lettera b) effettuati nel corso dell'esercizio 2019 (cd. economie di impegno su impegni plurenni finanziati dal FPV e imputati a esercizi succ. al 2019)	Quota del fondo pluriennale vincolato al 31 dicembre dell'esercizio 2018, rimborsa all'esercizio 2020 e successivi	Spese impegnate nell'esercizio 2018 con imputazione all'esercizio 2020 e coperte dal fondo pluriennale vincolato	Spese impegnate nell'esercizio 2018 con imputazione all'esercizio 2021 e coperte dal fondo pluriennale vincolato	Spese impegnate nell'esercizio 2018 con imputazione a esercizi successivi a quelli considerati nel bilancio pluriennale e coperte dal fondo pluriennale vincolato	Fondo pluriennale vincolato al 31 dicembre dell'esercizio 2019
	(a)	(b)	(c)	(d)	(e)=(a)-(b)-(c)-(d)	(f)	(g)	(h)	(g)=(c)+(f)+(g)+(h)
Totale Missione 19 Relazioni internazionali	0,00	0,00	0,00	0,00	0,00	0,00	0,00	0,00	0,00
TOTALE	855.401,10	855.401,10	0,00	0,00	0,00	0,00	0,00	0,00	0,00

- (a) Indicare l'importo del fondo pluriennale vincolato risultante dal consuntivo dell'anno precedente. Nel primo esercizio di applicazione del titolo primo del D.Lgs. 11/8/2011 la voce indica l'importo del fondo pluriennale vincolato definito in occasione del riaccertamento straordinario dei residui, pari alla differenza tra gli impegni cancellati e reimputati all'esercizio e agli esercizi successivi e gli accertamenti cancellati e reimputati all'esercizio e agli esercizi successivi.
- (b) Indicare l'importo degli impegni assunti negli esercizi precedenti e imputati all'esercizio cui si riferisce il rendiconto finanziati dal FPV. Nel primo esercizio di applicazione del titolo primo del D.Lgs. 11/8/2011 è indicata la differenza tra gli impegni reimputati all'esercizio e gli accertamenti reimputati al medesimo esercizio.
- (c) Indicare le economie, registrate nel corso dell'esercizio e verificate in sede di rendiconto, sugli impegni finanziati dal fondo pluriennale vincolato indicati dalla lettera b.
- (d) Indicare gli impegni assunti nel corso dell'esercizio 2019 con imputazione all'esercizio 2020 (colonna d), all'esercizio 2021 (colonna e), e agli esercizi successivi (colonna f), comprese le spese prenotate sulla base della gara per (e), l'affidamento dei lavori, formalmente indetta ai sensi dell'art. 53, comma 2, del citato decreto legislativo n. 163 del 2006, riguardanti le spese di investimento per lavori pubblici, di cui all'art. 3 comma 7 del decreto legislativo 12 aprile (f) 2006, n. 163 "Codice dei contratti pubblici", esigibili negli esercizi successivi.

COMUNE DI ESPERIA

COMPOSIZIONE PER MISSIONI E PROGRAMMI DEL FONDO PLURIENNALE VINCOLATO
DELL'ESERCIZIO 2020 DI RIFERIMENTO DEL BILANCIO

	(a)	(b)	(n)	(y)	(c)=(a)-(b)-(y)-(v)	(d)	(e)	(f)	(g)=(c)+(d)+(e)+(f)
MISSIONI E PROGRAMMI	Fondo pluriennale vincolato al 31 dicembre dell'esercizio 2019	Spese impegnate negli esercizi precedenti e imputate all'esercizio 2020 e coperte dal fondo pluriennale vincolato	Riaccompartimento degli impegni di cui alla lettera b) effettuato nel corso dell'esercizio 2020 (cd. economie di impegno)	Riaccompartimento degli impegni di cui alla lettera b) effettuato nel corso dell'esercizio 2020 (cd. economie di impegno) su impegni pluriennali finanziati dai FPV e imputati a esercizi succ. al 2020	Quota del fondo pluriennale vincolato al 31 dicembre dell'esercizio 2019, rinviata all'esercizio 2021 e successivi	Spese impegnate nell'esercizio 2018 con imputazione all'esercizio 2021 e coperte dal fondo pluriennale vincolato	Spese impegnate nell'esercizio 2018 con imputazione all'esercizio 2022 e coperte dal fondo pluriennale vincolato	Spese impegnate nell'esercizio 2018 con imputazione a esercizi successivi a quelli considerati nel bilancio pluriennale e coperte dal fondo pluriennale vincolato	Fondo pluriennale vincolato al 31 dicembre dell'esercizio 2020
01 Missione 1 - Servizi istituzionali, generali e di gestione									
01 Organi istituzionali	0,00	0,00	0,00	0,00	0,00	0,00	0,00	0,00	0,00
02 Segreteria generale	0,00	0,00	0,00	0,00	0,00	0,00	0,00	0,00	0,00
03 Gestione economica, finanziaria, programmazione e provveditorato	0,00	0,00	0,00	0,00	0,00	0,00	0,00	0,00	0,00
04 Gestione delle entrate tributarie e servizi fiscali	0,00	0,00	0,00	0,00	0,00	0,00	0,00	0,00	0,00
05 Gestione dei beni demaniali e patrimoniali	0,00	0,00	0,00	0,00	0,00	0,00	0,00	0,00	0,00
06 Ufficio tecnico	0,00	0,00	0,00	0,00	0,00	0,00	0,00	0,00	0,00
07 Elezioni e consultazioni popolari - Anagrafe e stato civile	0,00	0,00	0,00	0,00	0,00	0,00	0,00	0,00	0,00
08 Statistica e sistemi informativi	0,00	0,00	0,00	0,00	0,00	0,00	0,00	0,00	0,00
09 Assistenza tecnico-amministrativa agli enti locali	0,00	0,00	0,00	0,00	0,00	0,00	0,00	0,00	0,00
10 Risorse umane	0,00	0,00	0,00	0,00	0,00	0,00	0,00	0,00	0,00
11 Altri servizi generali	0,00	0,00	0,00	0,00	0,00	0,00	0,00	0,00	0,00
Totale Missione 1 Servizi Istituzionali, generali e di gestione	0,00	0,00	0,00	0,00	0,00	0,00	0,00	0,00	0,00
02 Missione 2 - Giustizia									
01 Uffici giudiziari	0,00	0,00	0,00	0,00	0,00	0,00	0,00	0,00	0,00
02 Casa circondariale e altri servizi	0,00	0,00	0,00	0,00	0,00	0,00	0,00	0,00	0,00
Totale Missione 2 Giustizia	0,00	0,00	0,00	0,00	0,00	0,00	0,00	0,00	0,00

COMUNE DI ESPERIA

COMPOSIZIONE PER MISSIONI E PROGRAMMI DEL FONDO PLURIENNALE VINCOLATO
DELL'ESERCIZIO 2020 DI RIFERIMENTO DEL BILANCIO

	(a)	(b)	(x)	(y)	(c)=(a)-(b)-(x)-(y)	(d)	(e)	(f)	(g)=(c)+(d)+(e)+(f)
MISSIONI E PROGRAMMI									
	Fondo pluriennale vincolato al 31 dicembre dell'esercizio 2019	Spese impegnate negli esercizi precedenti e imputate all'esercizio 2020 e coperte dal fondo pluriennale vincolato	Riaccompartimento degli impegni di cui alla lettera b) effettuato nel corso dell'esercizio 2020 (cd. economie di impegno)	Riaccompartimento degli impegni di cui alla lettera b) effettuato nel corso dell'esercizio 2020 (cd. economie di impegno) su impegni pluriennali finanziati dal FPV e imputati a esercizi succ. al 2020	Quota del fondo pluriennale vincolato al 31 dicembre dell'esercizio 2019, rievitata all'esercizio 2021 e successivi	Spese impegnate nell'esercizio 2018 con imputazione all'esercizio 2021 e coperte dal fondo pluriennale vincolato	Spese impegnate nell'esercizio 2018 con imputazione all'esercizio 2022 e coperte dal fondo pluriennale vincolato	Spese impegnate nell'esercizio 2018 con imputazione a esercizi successivi a quelli considerati nel bilancio pluriennale e coperte dal fondo pluriennale vincolato	Fondo pluriennale vincolato al 31 dicembre dell'esercizio 2020
03 Missione 3 - Ordine pubblico e sicurezza									
01 Polizia locale e amministrativa	0,00	0,00	0,00	0,00	0,00	0,00	0,00	0,00	0,00
02 Sistema integrato di sicurezza urbana	0,00	0,00	0,00	0,00	0,00	0,00	0,00	0,00	0,00
Totale Missione 3 Ordine pubblico e sicurezza	0,00	0,00	0,00	0,00	0,00	0,00	0,00	0,00	0,00
04 Missione 4 - Istruzione e diritto allo studio									
01 Istruzione prescolastica	0,00	0,00	0,00	0,00	0,00	0,00	0,00	0,00	0,00
02 Altri ordini di istruzione non universitaria	0,00	0,00	0,00	0,00	0,00	0,00	0,00	0,00	0,00
04 Istruzione universitaria	0,00	0,00	0,00	0,00	0,00	0,00	0,00	0,00	0,00
05 Istruzione tecnica superiore	0,00	0,00	0,00	0,00	0,00	0,00	0,00	0,00	0,00
06 Servizi ausiliari all'istruzione	0,00	0,00	0,00	0,00	0,00	0,00	0,00	0,00	0,00
07 Diritto allo studio	0,00	0,00	0,00	0,00	0,00	0,00	0,00	0,00	0,00
Totale Missione 4 Istruzione e diritto allo studio	0,00	0,00	0,00	0,00	0,00	0,00	0,00	0,00	0,00
05 Missione 5 - Tutela e valorizzazione dei beni e delle attività culturali									
01 Valorizzazione dei beni di interesse storico	0,00	0,00	0,00	0,00	0,00	0,00	0,00	0,00	0,00
02 Attività culturali e interventi diversi nel settore culturale	0,00	0,00	0,00	0,00	0,00	0,00	0,00	0,00	0,00
Totale Missione 5 Tutela e valorizzazione dei beni e delle attività culturali	0,00	0,00	0,00	0,00	0,00	0,00	0,00	0,00	0,00
06 Missione 6 - Politiche giovanili, sport e tempo libero									

COMUNE DI ESPERIA

COMPOSIZIONE PER MISSIONI E PROGRAMMI DEL FONDO PLURIENNALE VINCOLATO
DELL'ESERCIZIO 2020 DI RIFERIMENTO DEL BILANCIO

MISSIONI E PROGRAMMI	Fondo pluriennale vincolato al 31 dicembre dell'esercizio 2019	Spese impegnate negli esercizi precedenti e imputate all'esercizio 2020 e coperte dal fondo pluriennale vincolato	Riaccomando degli impegni di cui alla lettera b) affittuate nel corso dell'esercizio 2020 (cd. economia di impegno)	Riaccomando degli impegni di cui alla lettera b) affittuati nel corso dell'esercizio 2020 (cd. economia di impegno) su impegni pluriennali finanziati dal FPV e imputati a esercizi succ. al 2020	Quota del fondo pluriennale vincolato al 31 dicembre dell'esercizio 2019 rinviata all'esercizio 2021 e successiva	Spese impegnate nell'esercizio 2018 con imputazione all'esercizio 2021 e coperte dal fondo pluriennale vincolato	Spese impegnate nell'esercizio 2018 con imputazione all'esercizio 2022 e coperte dal fondo pluriennale vincolato	Spese impegnate nell'esercizio 2016 con imputazione a esercizi successivi a quelli considerati nel bilancio pluriennale e coperte dal fondo pluriennale vincolato	Fondo pluriennale vincolato al 31 dicembre dell'esercizio 2020
	(a)	(b)	(x)	(y)	(c)=(a)-(b)-(x)-(y)	(d)	(e)	(f)	(g)=(c)+(d)+(e)+(f)
01 Sport e tempo libero	0,00	0,00	0,00	0,00	0,00	0,00	0,00	0,00	0,00
02 Giovani	0,00	0,00	0,00	0,00	0,00	0,00	0,00	0,00	0,00
Totale Missione 6 Politiche giovanili, sport e tempo libero	0,00	0,00	0,00	0,00	0,00	0,00	0,00	0,00	0,00
07 Missione 7 - Turismo									
01 Sviluppo e valorizzazione del turismo	0,00	0,00	0,00	0,00	0,00	0,00	0,00	0,00	0,00
Totale Missione 7 Turismo	0,00	0,00	0,00	0,00	0,00	0,00	0,00	0,00	0,00
08 Missione 8 - Assetto del territorio ed edilizia abitativa									
01 Urbanistica e assetto del territorio	0,00	0,00	0,00	0,00	0,00	0,00	0,00	0,00	0,00
02 Edilizia residenziale pubblica e locale e piani di edilizia economico-popolare	0,00	0,00	0,00	0,00	0,00	0,00	0,00	0,00	0,00
Totale Missione 8 Assetto del territorio ed edilizia abitativa	0,00	0,00	0,00	0,00	0,00	0,00	0,00	0,00	0,00
09 Missione 9 - Sviluppo sostenibile e tutela del territorio e dell'ambiente									
01 Difesa del suolo	0,00	0,00	0,00	0,00	0,00	0,00	0,00	0,00	0,00
02 Tutela, valorizzazione e recupero ambientale	0,00	0,00	0,00	0,00	0,00	0,00	0,00	0,00	0,00
03 Rifiuti	0,00	0,00	0,00	0,00	0,00	0,00	0,00	0,00	0,00
04 Servizio idrico integrato	0,00	0,00	0,00	0,00	0,00	0,00	0,00	0,00	0,00
05 Aree protette, parchi naturali, protezione naturalistica e forestazione	0,00	0,00	0,00	0,00	0,00	0,00	0,00	0,00	0,00

COMUNE DI ESPERIA

COMPOSIZIONE PER MISSIONI E PROGRAMMI DEL FONDO PLURIENNALE VINCOLATO
DELL'ESERCIZIO 2020 DI RIFERIMENTO DEL BILANCIO

	Fondo pluriennale vincolato al 31 dicembre dell'esercizio 2019	Spese impegnate negli esercizi precedenti e imputate all'esercizio 2020 e coperte dal fondo pluriennale vincolato	Riaccompartimento degli impegni di cui alla lettera b) effettuato nel corso dell'esercizio 2020 (cd. economia di impegno)	Riaccompartimento degli impegni di cui alla lettera b) effettuato nel corso dell'esercizio 2020 (cd. economia di impegni) su impegni pluriennali stanziati dal FPV e imputati a esercizi succ. al 2020	Quota del fondo pluriennale vincolato al 31 dicembre dell'esercizio 2019, rinnviata all'esercizio 2021 e successivi	Spese impegnate nell'esercizio 2018 con imputazione a esercizi successivi a quelli considerati nel bilancio pluriennale e coperte dal fondo pluriennale vincolato	Spese impegnate nell'esercizio 2018 con imputazione a esercizi successivi a quelli considerati nel bilancio pluriennale e coperte dal fondo pluriennale vincolato	Spese impegnate nell'esercizio 2018 con imputazione a esercizi successivi a quelli considerati nel bilancio pluriennale e coperte dal fondo pluriennale vincolato	Fondo pluriennale vincolato al 31 dicembre dell'esercizio 2020
	(a)	(b)	(x)	(y)	(c)=(a)-(b)-(x)-(y)	(d)	(e)	(f)	(g)=(c)+(d)+(e)+(f)
MISSIONI E PROGRAMMI									
06 Tutela e valorizzazione delle risorse idriche	0,00	0,00	0,00	0,00	0,00	0,00	0,00	0,00	0,00
07 Sviluppo sostenibile territorio montano piccoli Comuni	0,00	0,00	0,00	0,00	0,00	0,00	0,00	0,00	0,00
08 Qualità dell'aria e riduzione dell'inquinamento	0,00	0,00	0,00	0,00	0,00	0,00	0,00	0,00	0,00
Totale Missione 9 Sviluppo sostenibile e tutela del territorio e dell'ambiente	0,00	0,00	0,00	0,00	0,00	0,00	0,00	0,00	0,00
10 Missione 10 - Trasporti e diritto alla mobilità									
01 Trasporto ferroviario	0,00	0,00	0,00	0,00	0,00	0,00	0,00	0,00	0,00
02 Trasporto pubblico locale	0,00	0,00	0,00	0,00	0,00	0,00	0,00	0,00	0,00
03 Trasporto per vie d'acqua	0,00	0,00	0,00	0,00	0,00	0,00	0,00	0,00	0,00
04 Altre modalità di trasporto	0,00	0,00	0,00	0,00	0,00	0,00	0,00	0,00	0,00
05 Viabilità e infrastrutture stradali	0,00	0,00	0,00	0,00	0,00	0,00	0,00	0,00	0,00
Totale Missione 10 Trasporti e diritto alla mobilità	0,00	0,00	0,00	0,00	0,00	0,00	0,00	0,00	0,00
11 Missione 11 - Soccorso civile									
01 Sistema di protezione civile	0,00	0,00	0,00	0,00	0,00	0,00	0,00	0,00	0,00
02 Interventi a seguito di calamità naturali	0,00	0,00	0,00	0,00	0,00	0,00	0,00	0,00	0,00
Totale Missione 11 Soccorso civile	0,00	0,00	0,00	0,00	0,00	0,00	0,00	0,00	0,00
12 Missione 12 - Diritti sociali, politiche sociali e famiglia									

COMUNE DI ESPERIA

COMPOSIZIONE PER MISSIONI E PROGRAMMI DEL FONDO PLURIENNALE VINCOLATO DELL'ESERCIZIO 2020 DI RIFERIMENTO DEL BILANCIO

	(a)	(b)	(c)	(y)	(c)=(a)-(b)-(c)-(y)	(d)	(e)	(f)	(g)=(c)+(d)+(e)+(f)
MISSIONI E PROGRAMMI	Fondo pluriennale vincolato al 31 dicembre dell'esercizio 2019	Spese impegnate negli esercizi precedenti e imputate all'esercizio 2020 e coperte dal fondo pluriennale vincolato	Riaccompartimento degli impegni di cui alla lettera b) effettuato nel corso dell'esercizio 2020 (cd. economie di impegno)	Riaccompartimento degli impegni di cui alla lettera b) effettuato nel corso dell'esercizio 2020 (cd. economie di impegno) su impegni pluriennali finanziati dal FPV e imputati a esercizi succ. al 2020	Quota del fondo pluriennale vincolato al 31 dicembre dell'esercizio 2019, rivalutata all'esercizio 2021 e successivi	Spese impegnate nell'esercizio 2018 con imputazione all'esercizio 2021 e coperte dal fondo pluriennale vincolato	Spese impegnate nell'esercizio 2018 con imputazione all'esercizio 2022 e coperte dal fondo pluriennale vincolato	Spese impegnate nell'esercizio 2018 con imputazione a esercizi successivi a quelli considerati nel bilancio pluriennale e coperte dal fondo pluriennale vincolato	Fondo pluriennale vincolato al 31 dicembre dell'esercizio 2020
01	Interventi per l'infanzia e i minori e per asili nido	0,00	0,00	0,00	0,00	0,00	0,00	0,00	0,00
02	Interventi per la disabilità	0,00	0,00	0,00	0,00	0,00	0,00	0,00	0,00
03	Interventi per gli anziani	0,00	0,00	0,00	0,00	0,00	0,00	0,00	0,00
04	Interventi per soggetti a rischio di esclusione sociale	0,00	0,00	0,00	0,00	0,00	0,00	0,00	0,00
05	Interventi per le famiglie	0,00	0,00	0,00	0,00	0,00	0,00	0,00	0,00
06	Interventi per il diritto alla casa	0,00	0,00	0,00	0,00	0,00	0,00	0,00	0,00
07	Programmazione e governo della rete dei servizi sociosanitari e sociali	0,00	0,00	0,00	0,00	0,00	0,00	0,00	0,00
08	Cooperazione e associazionismo	0,00	0,00	0,00	0,00	0,00	0,00	0,00	0,00
09	Servizio necroscopico e cimiteriale	0,00	0,00	0,00	0,00	0,00	0,00	0,00	0,00
	Totale Missione 12 Diritti sociali, politiche sociali e famiglia	0,00	0,00	0,00	0,00	0,00	0,00	0,00	0,00
13	Missione 13 - Tutela della salute								
01	Servizio sanitario regionale - finanziamento ordinario corrente per la garanzia del LEA	0,00	0,00	0,00	0,00	0,00	0,00	0,00	0,00
02	Servizio sanitario regionale - finanziamento aggiuntivo corrente per livelli di assistenza superiori ai LEA	0,00	0,00	0,00	0,00	0,00	0,00	0,00	0,00
03	Servizio sanitario regionale - finanziamento aggiuntivo corrente per la copertura dello squilibrio di bilancio corrente	0,00	0,00	0,00	0,00	0,00	0,00	0,00	0,00

COMUNE DI ESPERIA

COMPOSIZIONE PER MISSIONI E PROGRAMMI DEL FONDO PLURIENNALE VINCOLATO
DELL'ESERCIZIO 2020 DI RIFERIMENTO DEL BILANCIO

	Fondo pluriennale vincolato al 31 dicembre dell'esercizio 2019	Spese impegnate negli esercizi precedenti e imputate all'esercizio 2020 e coperte dal fondo pluriennale vincolato	Riaccertamento degli impegni di cui alla lettera b) effettuato nel corso dell'esercizio 2020 (cd. economie di impegno)	Riaccertamento degli impegni di cui alla lettera b) effettuato nel corso dell'esercizio 2020 (cd. economie di impegni) su impegni pluriennali finanziati dal FPV e imputati a esercizi succ. al 2020	Quota del fondo pluriennale vincolato al 31 dicembre dell'esercizio 2019, rinviata all'esercizio 2021 e successivi	Spese impegnate nell'esercizio 2019 con imputazione all'esercizio 2021 e coperte dal fondo pluriennale vincolato	Spese impegnate nell'esercizio 2019 con imputazione all'esercizio 2022 e coperte dal fondo pluriennale vincolato	Spese impegnate nell'esercizio 2019 con imputazione a esercizi successivi a quelli considerati nel bilancio pluriennale e coperte dal fondo pluriennale vincolato	Fondo pluriennale vincolato al 31 dicembre dell'esercizio 2020
	(a)	(b)	(c)	(d)	(e)=(a)-(b)-(c)-(d)	(f)	(g)	(f)	(g)=(c)+(d)+(e)+(f)
04 Servizio sanitario regionale - ripiano di disavanzi sanitari relativi ad esercizi pregressi	0,00	0,00	0,00	0,00	0,00	0,00	0,00	0,00	0,00
05 Servizio sanitario regionale - investimenti sanitari	0,00	0,00	0,00	0,00	0,00	0,00	0,00	0,00	0,00
06 Servizio sanitario regionale - restituzione maggiori gettiti SSN	0,00	0,00	0,00	0,00	0,00	0,00	0,00	0,00	0,00
07 Ulteriori spese in materia sanitaria	0,00	0,00	0,00	0,00	0,00	0,00	0,00	0,00	0,00
Totale Missione 13 Tutela della salute	0,00	0,00	0,00	0,00	0,00	0,00	0,00	0,00	0,00
14 Missione 14 - Sviluppo economico e competitività									
01 Industria, PMI e Artigianato	0,00	0,00	0,00	0,00	0,00	0,00	0,00	0,00	0,00
02 Commercio - reti distributive - tutela dei consumatori	0,00	0,00	0,00	0,00	0,00	0,00	0,00	0,00	0,00
03 Ricerca e innovazione	0,00	0,00	0,00	0,00	0,00	0,00	0,00	0,00	0,00
04 Reti e altri servizi di pubblica utilità	0,00	0,00	0,00	0,00	0,00	0,00	0,00	0,00	0,00
Totale Missione 14 Sviluppo economico e competitività	0,00	0,00	0,00	0,00	0,00	0,00	0,00	0,00	0,00
15 Missione 15 - Politiche per il lavoro e la formazione professionale									
01 Servizi per lo sviluppo del mercato del lavoro	0,00	0,00	0,00	0,00	0,00	0,00	0,00	0,00	0,00
02 Formazione professionale	0,00	0,00	0,00	0,00	0,00	0,00	0,00	0,00	0,00
03 Sostegno all'occupazione	0,00	0,00	0,00	0,00	0,00	0,00	0,00	0,00	0,00

COMUNE DI ESPERIA

COMPOSIZIONE PER MISSIONI E PROGRAMMI DEL FONDO PLURIENNALE VINCOLATO
DELL'ESERCIZIO 2020 DI RIFERIMENTO DEL BILANCIO

MISSIONI E PROGRAMMI	Fondo pluriennale vincolato al 31 dicembre dell'esercizio 2019	Spese impegnate negli esercizi precedenti e imputate all'esercizio 2020 e coperte dal fondo pluriennale vincolato	Riaccomando degli impegni di cui alla lettera b) effettuato nel corso dell'esercizio 2020 (cd. economia di impegno)	Riaccomando degli impegni di cui alla lettera b) effettuato nel corso dell'esercizio 2020 (cd. economia di impegno) su impegni finanziari vincolati dal FPV e imputati a esercizi succ. al 2020	Quota del fondo pluriennale vincolato al 31 dicembre dell'esercizio 2019 rinviata all'esercizio 2021 e successivi	Spese impegnate nell'esercizio 2018 con imputazione all'esercizio 2021 e coperte dal fondo pluriennale vincolato	Spese impegnate nell'esercizio 2019 con imputazione all'esercizio 2022 e coperte dal fondo pluriennale vincolato	Spese impegnate nell'esercizio 2018 con imputazione a esercizi successivi a quelli considerati nel bilancio pluriennale e coperte dal fondo pluriennale vincolato	Fondo pluriennale vincolato al 31 dicembre dell'esercizio 2020
Totale Missione 15 Politiche per il lavoro e la formazione professionale	0,00	0,00	0,00	0,00	0,00	0,00	0,00	0,00	0,00
16 Missione 16 - Agricoltura, politiche agroalimentari e pesca									
01 Sviluppo del settore agricolo e del sistema agroalimentare	0,00	0,00	0,00	0,00	0,00	0,00	0,00	0,00	0,00
02 Caccia e pesca	0,00	0,00	0,00	0,00	0,00	0,00	0,00	0,00	0,00
Totale Missione 16 Agricoltura, politiche agroalimentari e pesca	0,00	0,00	0,00	0,00	0,00	0,00	0,00	0,00	0,00
17 Missione 17 - Energia e diversificazione delle fonti energetiche									
01 Fonti energetiche	0,00	0,00	0,00	0,00	0,00	0,00	0,00	0,00	0,00
Totale Missione 17 Energia e diversificazione delle fonti energetiche	0,00	0,00	0,00	0,00	0,00	0,00	0,00	0,00	0,00
18 Missione 18 - Relazioni con le altre autonomie territoriali e locali									
01 Relazioni finanziarie con le altre autonomie territoriali	0,00	0,00	0,00	0,00	0,00	0,00	0,00	0,00	0,00
Totale Missione 18 Relazioni con le altre autonomie territoriali e locali	0,00	0,00	0,00	0,00	0,00	0,00	0,00	0,00	0,00
19 Missione 19 - Relazioni internazionali									
01 Relazioni internazionali e Cooperazione allo sviluppo	0,00	0,00	0,00	0,00	0,00	0,00	0,00	0,00	0,00

COMUNE DI ESPERIA

COMPOSIZIONE PER MISSIONI E PROGRAMMI DEL FONDO PLURIENNALE VINCOLATO DELL'ESERCIZIO 2020 DI RIFERIMENTO DEL BILANCIO

MISSIONI E PROGRAMMI	Fondo pluriennale vincolato al 31 dicembre dell'esercizio 2019	Spese impegnate negli esercizi precedenti e imputate all'esercizio 2020 e coperte dal fondo pluriennale vincolato	Riaccertamento degli impegni di cui alla lettera b) effettuato nel corso dell'esercizio 2020 (cd. economie di impegno)	Riaccertamento degli impegni di cui alla lettera b) effettuato nel corso dell'esercizio 2020 (cd. economie di impegno) su impegni plurennali finanziati dal FPV e imputati a esercizi succ. al 2020	Quota del fondo pluriennale vincolato al 31 dicembre dell'esercizio 2019, rinviata all'esercizio 2021 e successivi	Spese impegnate nell'esercizio 2019 con imputazione all'esercizio 2021 e coperte dal fondo pluriennale vincolato	Spese impegnate nell'esercizio 2018 con imputazione all'esercizio 2022 e coperte dal fondo pluriennale vincolato	Spese impegnate nell'esercizio 2018 con imputazione a esercizi successivi a quelli considerati nel bilancio pluriennale e coperte dal fondo pluriennale vincolato	Fondo pluriennale vincolato al 31 dicembre dell'esercizio 2020
	(a)	(b)	(c)	(d)	(e)=(a)-(b)-(c)-(d)	(f)	(g)	(h)	(g)=(c)+(f)+(h)+(i)
Totale Missione 19 Relazioni internazionali	0,00	0,00	0,00	0,00	0,00	0,00	0,00	0,00	0,00
TOTALE	0,00	0,00	0,00	0,00	0,00	0,00	0,00	0,00	0,00

- (a) Indicare l'importo del fondo pluriennale vincolato risultante dai consuntivi dell'anno precedente. Nel primo esercizio di applicazione del titolo primo del D. Lgs. 11/8/2011 la voce indica l'importo del fondo pluriennale vincolato definito in occasione del riaccertamento straordinario dei residui, pari alla differenza tra gli impegni cancellati e reimputati all'esercizio e agli esercizi successivi e gli accertamenti cancellati e reimputati all'esercizio e agli esercizi successivi.
- (b) Indicare l'importo degli impegni assunti negli esercizi precedenti e imputati all'esercizio cui si riferisce il rendiconto finanziati dal FPV. Nel primo esercizio di applicazione del titolo primo del D. Lgs. 11/8/2011 è indicata la differenza tra gli impegni reimputati all'esercizio e gli accertamenti reimputati al medesimo esercizio.
- (c) Indicare le economie, registrate nel corso dell'esercizio e verificate in sede di rendiconto, sugli impegni finanziati dal fondo pluriennale vincolato indicati dalla lettera b).
- (d) Indicare gli impegni assunti nel corso dell'esercizio 2021 (colonna d), all'esercizio 2022 (colonna e), e agli esercizi successivi (colonna f), comprese le spese prenotate sulla base della gara per (e), l'affidamento dei lavori, formalmente indetta ai sensi dell'art. 53, comma 2, del citato decreto legislativo n. 163 del 2006, riguardanti le spese di investimento per lavori pubblici, di cui all'art. 3 comma 7 del decreto legislativo 12 aprile 2006, n. 163 "Codice dei contratti pubblici", esigibili negli esercizi successivi.

COMUNE DI ESPERIA

ANZIANITA' RESIDUI FINALI ESERCIZIO 2018

	Residui Attivi	2013 e prec.	2014	2015	2016	2017	2018	Totali
TITOLO 1	Entrate correnti di natura tributaria, contributiva e perequativa	0,00	0,00	62.174,22	26.189,91	112.191,56	179.849,57	380.405,26
TITOLO 2	Trasferimenti correnti	0,00	0,00	127.879,40	40.060,00	75.942,94	301.609,89	545.432,23
TITOLO 3	Entrate extratributarie	0,00	100,00	5.500,00	8.500,00	84.443,02	247.166,92	345.709,94
TITOLO 4	Entrate in conto capitale	400.717,02	51.471,18	183.136,88	87.841,24	21.245,08	109.943,47	854.354,87
TITOLO 5	Entrate da riduzione di attività finanziarie	0,00	0,00	0,00	0,00	0,00	0,00	0,00
TITOLO 6	Accensione Prestiti	0,00	0,00	0,00	0,00	0,00	0,00	0,00
TITOLO 7	Anticipazioni da istituto tesoreria/cassiere	0,00	0,00	0,00	0,00	0,00	0,00	0,00
TITOLO 9	Entrate per conto terzi e partite di giro	0,00	0,00	0,00	0,00	0,00	2.992,01	2.992,01
	TOTALE	400.717,02	51.571,18	378.690,50	162.531,15	293.822,60	841.561,86	2.128.894,31

	Residui Passivi	2013 e prec.	2014	2015	2016	2017	2018	Totali
TITOLO 1	Spese correnti	18.898,28	5.606,48	115.968,88	76.648,94	148.905,95	654.084,03	1.020.022,56
TITOLO 2	Spese in conto capitale	305.511,71	38.711,96	114.870,53	230.375,32	13.499,79	318.510,41	1.021.479,63
TITOLO 3	Spese per incremento attività finanziarie	0,00	0,00	0,00	0,00	0,00	0,00	0,00
TITOLO 4	Rimborso Prestiti	0,00	0,00	0,00	0,00	0,00	0,00	0,00
TITOLO 5	Chiusura Anticipazioni ricevute da istituto tesoreria/cassiere	0,00	0,00	0,00	0,00	0,00	0,00	0,00
TITOLO 7	Uscite per conto terzi e partite di giro	1.060,00	0,00	8.100,00	0,00	1.131,38	2.269,41	12.500,79
	TOTALE	325.319,99	44.318,44	238.939,41	307.024,26	163.537,03	974.863,85	2.054.002,98

COMUNE DI ESPERIA
CONTO DEL BILANCIO ESERCIZIO 2018
COMPOSIZIONE DELL'ACCANTONAMENTO AL FONDO CREDITI DI DUBBIA ESIGIBILITA' E AL FONDO SVALUTAZIONE CREDITI

TIPOLOGIA	DENOMINAZIONE	RESIDUI ATTIVI FORMATI NELL'ESERCIZIO CUI SI RIFERISCE IL RENDICONTO (a)	RESIDUI ATTIVI DEGLI ESERCIZI PRECEDENTI (b)	TOTALE RESIDUI ATTIVI (c) = (a) + (b)	IMPORTO MINIMO DEL FONDO (d)	FONDO CREDITI DI DUBBIA ESIGIBILITA' (e)	% di accantonam. al fondo crediti di dubbia esigibilità (f) = (e) / (c)
ENTRATE CORRENTI DI NATURA TRIBUTARIA, CONTRIBUTIVA E PEREQUATIVA							
1010100	Tipologia 101: Imposte, tasse e proventi assimilati di cui accertati per cassa sulla base del principio contabile 3.7	179.849,57	200.555,69	380.405,26	0,00	99.685,14	26,20
1010200	Tipologia 102: Tributi destinati al finanziamento della sanità (solo per le Regioni) di cui accertati per cassa sulla base del principio contabile 3.7	0,00	0,00	0,00	0,00	0,00	0,00
1010300	Tipologia 103: Tributi devoluti e regolati dalle autonomie speciali (solo per le Regioni) di cui accertati per cassa sulla base del principio contabile 3.7	0,00	0,00	0,00	0,00	0,00	0,00
1010400	Tipologia 104: Compartecipazioni di tributi	0,00	0,00	0,00	0,00	0,00	0,00
1030200	Tipologia 302: Fondi perequativi dalla Regione o Provincia autonoma	0,00	0,00	0,00	0,00	0,00	0,00
1000000	TOTALE TITOLO 1	179.849,57	200.555,69	380.405,26	99.685,14	99.685,14	26,20
TRASFERIMENTI CORRENTI							
2010100	Tipologia 101: Trasferimenti correnti da Amministrazioni pubbliche	301.609,89	243.822,34	545.432,23	0,00	0,00	0,00
2010200	Tipologia 102: Trasferimenti correnti da Famiglie	0,00	0,00	0,00	0,00	0,00	0,00
2010300	Tipologia 103: Trasferimenti correnti da imprese	0,00	0,00	0,00	0,00	0,00	0,00
2010400	Tipologia 104: Trasferimenti correnti da Istituzioni Sociali Private	0,00	0,00	0,00	0,00	0,00	0,00
2010500	Tipologia 105: Trasferimenti correnti dall'Unione Europea e dal Resto del Mondo	0,00	0,00	0,00	0,00	0,00	0,00

COMUNE DI ESPERIA
CONTO DEL BILANCIO ESERCIZIO 2018

COMPOSIZIONE DELL'ACCANTONAMENTO AL FONDO CREDITI DI DUBBIA ESIGIBILITA' E AL FONDO SVALUTAZIONE CREDITI

TIPOLOGIA	DENOMINAZIONE	RESIDUI ATTIVI FORMATI NELL'ESERCIZIO CUI SI RIFERISCE IL RENDICONTO (a)	RESIDUI ATTIVI DEGLI ESERCIZI PRECEDENTI (b)	TOTALE RESIDUI ATTIVI (c) = (a) + (b)	IMPORTO MINIMO DEL FONDO (d)	FONDO CREDITI DI DUBBIA ESIGIBILITA' (e)	% di accantonam. al fondo crediti di dubbia esigibilità (f) = (e) / (c)
2000000	TOTALE TITOLO 2	301.609,89	243.822,34	545.432,23	0,00	0,00	0,00
	ENTRATE EXTRATRIBUTARIE						
3010000	Tipologia 100: Vendita di beni e servizi e proventi derivanti dalla gestione dei beni	129.424,22	55.611,00	185.035,22	0,00	0,00	0,00
3020000	Tipologia 200: Proventi derivanti dall'attività di controllo e repressione delle irregolarità e degli illeciti	0,00	0,00	0,00	0,00	0,00	0,00
3030000	Tipologia 300: Interessi attivi	0,00	0,00	0,00	0,00	0,00	0,00
3040000	Tipologia 400: Altre entrate da redditi da capitale	0,00	0,00	0,00	0,00	0,00	0,00
3050000	Tipologia 500: Rimborsi e altre entrate correnti	117.742,70	42.932,02	160.674,72	0,00	0,00	0,00
3000000	TOTALE TITOLO 3	247.166,92	98.543,02	345.709,94	0,00	0,00	0,00
	ENTRATE IN CONTO CAPITALE						
4010000	Tipologia 100: Tributi in conto capitale	0,00	0,00	0,00	0,00	0,00	0,00
4020000	Tipologia 200: Contributi agli investimenti	0,00	0,00	0,00	0,00	0,00	0,00
	Contributi agli investimenti da amministrazioni pubbliche	0,00	0,00	0,00			
	Contributi agli investimenti da UE	0,00	0,00	0,00			
	Tipologia 200: Contributi agli investimenti al netto dei contributi da PA e da UE	0,00	0,00	0,00	0,00	0,00	0,00
4030000	Tipologia 300: Altri trasferimenti in conto capitale	6.547,77	672.714,02	679.261,79	0,00	0,00	0,00
	Altri trasferimenti in conto capitale da amministrazioni pubbliche	6.547,77	672.714,02	679.261,79			
	Altri trasferimenti in conto capitale da UE	0,00	0,00	0,00			
	Tipologia 300: Altri trasferimenti in conto capitale al netto dei trasferimenti da PA e da UE	0,00	0,00	0,00	0,00	0,00	0,00

COMUNE DI ESPERIA

CONTO DEL BILANCIO ESERCIZIO 2018

COMPOSIZIONE DELL'ACCANTONAMENTO AL FONDO CREDITI DI DUBBIA ESIGIBILITA' E AL FONDO SVALUTAZIONE CREDITI

TIPOLOGIA	DENOMINAZIONE	RESIDUI ATTIVI FORMATTISI NELL'ESERCIZIO CUI SI RIFERISCE IL RENDICONTO (a)	RESIDUI ATTIVI DEGLI ESERCIZI PRECEDENTI (b)	TOTALE RESIDUI ATTIVI (c) = (a) + (b)	IMPORTO MINIMO DEL FONDO (d)	FONDO CREDITI DI DUBBIA ESIGIBILITA' (e)	% di accantonam. al fondo crediti di dubbia esigibilità (f) = (e) / (c)
4040000	Tipologia 400: Entrate da alienazione di beni materiali e immateriali	103.395,70	68.649,45	172.045,15	0,00	0,00	0,00
4050000	Tipologia 500: Altre entrate in conto capitale	0,00	3.047,93	3.047,93	0,00	0,00	0,00
4000000	TOTALE TITOLO 4	109.943,47	744.411,40	854.354,87	0,00	0,00	0,00
	ENTRATE DA RIDUZIONE DI ATTIVITÀ FINANZIARIE						
5010000	Tipologia 100: Alienazione di attività finanziarie	0,00	0,00	0,00	0,00	0,00	0,00
5020000	Tipologia 200: Riscossione crediti di breve termine	0,00	0,00	0,00	0,00	0,00	0,00
5030000	Tipologia 300: Riscossione crediti di medio-lungo termine	0,00	0,00	0,00	0,00	0,00	0,00
5040000	Tipologia 400: Altre entrate per riduzione di attività finanziarie	0,00	0,00	0,00	0,00	0,00	0,00
5000000	TOTALE TITOLO 5	0,00	0,00	0,00	0,00	0,00	0,00
	TOTALE GENERALE	838.569,85	1.287.332,45	2.125.902,30	99.685,14	99.685,14	4,69
	DI CUI FONDO CREDITI DI DUBBIA ESIGIBILITA' DI PARTE CORRENTE	728.626,38	542.971,05	1.271.547,43	99.685,14	99.685,14	7,84
	DI CUI FONDO CREDITI DI DUBBIA ESIGIBILITA' IN CICAPITALE (m)	109.943,47	744.411,40	854.354,87	0,00	0,00	0,00

COMUNE DI ESPERIA
CONTO DEL BILANCIO ESERCIZIO 2018
COMPOSIZIONE DELL'ACCANTONAMENTO AL FONDO CREDITI DI DUBBIA ESIGIBILITA* E AL FONDO SVALUTAZIONE CREDITI

COMPOSIZIONE FONDO SVALUTAZIONE CREDITI	TOTALE CREDITI	FONDO SVALUTAZIONE CREDITI
RESIDUI ATTIVI NEL CONTO DEL BILANCIO	(g) 2.125.902,30	(h) 99.685,14
CREDITI STRALCIATI DAL CONTO DEL BILANCIO	(i) 0,00	(j) 0,00
ACCERTAMENTI IMPUTATI AGLI ESERCIZI SUCCESSIVI A QUELLO CUI IL RENDICONTO SI RIFERISCE (m)	0,00	0,00
TOTALE	2.125.902,30	99.685,14

* Il fondo crediti di dubbia esigibilità è un accantonamento del risultato di amministrazione. Non richiedono l'accantonamento a tale fondo: a) i trasferimenti da altre Amministrazioni pubbliche e dall'Unione europea; b) i crediti assistiti da fidejussione; c) le entrate tributarie che, sulla base dei nuovi principi contabili, sono accertate per cassa.

(e) Gli importi della colonna (e) non devono essere inferiori a quelli della colonna (d); se sono superiori le motivazioni della differenza sono indicate nella relazione ai rendiconti. Il totale generale della colonna (f) corrisponde all'importo del fondo crediti di dubbia esigibilità accantonato nel risultato di amministrazione.

(g) Indicare il totale generale della colonna c).

(h) Indicare il totale generale della colonna e).

(i) Indicare l'importo complessivo dei crediti stralciati dal conto del bilancio nell'esercizio in corso e negli esercizi precedenti.

(j) corrisponde all'importo della cella (i)

(m) trattasi solo degli accertamenti di entrate riguardanti i titoli 5, 6, 7.

(n) comprende anche l'accantonamento riguardante i crediti del titolo 5

COMUNE DI ESPERIA

Esercizio 2018

INCASSI PER CODICI GESTIONALI

Titolo 1: Entrate correnti di natura tributaria, contributiva e perequativa

		Importo nel periodo	Importo a tutto il periodo
1010106001	Imposta municipale propria riscossa a seguito dell'attività ordinaria di gestione	103.890,90	183.490,74
1010106002	Imposte municipale propria riscosse a seguito di attività di verifica e controllo	0,00	2.775,14
1010116001	Addizionale comunale IRPEF riscossa a seguito dell'attività ordinaria di gestione	17.286,12	168.189,18
1010152001	Tassa occupazione spazi e area pubbliche riscossa a seguito dell'attività ordinaria di gestione	0,00	7.743,60
1010152002	Tassa occupazione spazi e aree pubbliche riscossa a seguito di attività di verifica e controllo	0,00	2.136,06
1010153001	Imposta comunale sulla pubblicità e diritto sulle pubbliche affissioni riscossa a seguito dell'attività ordinaria di gestione	0,00	2.100,00
1010153002	Imposta comunale sulla pubblicità e diritto sulle pubbliche affissioni riscossa a seguito di attività di verifica e controllo	0,00	300,00
1010161001	Tributo comunale sui rifiuti e sui servizi	52.751,27	411.039,31
1010161002	Tributo comunale sui rifiuti e sui servizi riscosso a seguito di attività di verifica e controllo	0,00	4.420,48
1010176001	Tributo per i servizi indivisibili (TASI) riscosso a seguito dell'attività ordinaria di gestione	33.840,76	78.064,77
1010199001	Altre imposte, tasse e proventi assimilati n.a.c. riscosse a seguito dell'attività ordinaria di gestione	2.510,87	29.084,77
1010199002	Altre imposte, tasse e proventi assimilati n.a.c. riscosse a seguito di attività di verifica e controllo	3.876,59	32.858,90
1030101001	Fondi perequativi dallo Stato	174.224,04	910.018,00
Totale Titolo 1		388.380,55	1.832.220,95

Titolo 2: Trasferimenti correnti

		Importo nel periodo	Importo a tutto il periodo
2010101001	Trasferimenti correnti da Ministeri	11.243,74	46.771,38
2010102001	Trasferimenti correnti da Regioni e province autonome	64.539,98	242.624,70
2010102003	Trasferimenti correnti da Comuni	0,00	12.000,00
2010102018	Trasferimenti correnti da Consorzi di enti locali	0,00	6.813,71
2010102999	Trasferimenti correnti da altre Amministrazioni Locali n.a.c.	0,00	6.654,02
Totale Titolo 2		75.783,72	314.863,81

Titolo 3: Entrate extratributarie

		Importo nel periodo	Importo a tutto il periodo
3010201008	Proventi da manse	0,00	13.290,29
3010201014	Proventi da trasporti funebri, pompe funebri, illuminazione votiva	56,00	58.393,00
3010201016	Proventi da trasporto scolastico	0,00	15.770,00
3010201032	Proventi da diritti di segreteria e rogito	209,38	1.823,22
3010201033	Proventi da rilascio documenti e diritti di cancelleria	638,02	4.387,79
3010201035	Proventi da autorizzazioni	0,00	6.275,30
3010201999	Proventi da servizi n.a.c.	0,00	2.865,31
3010301001	Diritti reali di godimento	0,00	150.000,00
3010301003	Proventi da concessioni su beni	0,00	7.960,21
3010302001	Fitti di terreni e diritti di sfruttamento di giacimenti e risorse naturali	0,00	22.413,26
3010302002	Locazioni di altri beni immobili	0,00	67.304,73
3020201001	Proventi da multe, ammende, sanzioni e oblazioni a carico delle famiglie	0,00	1.142,07
3030304001	Interessi attivi da depositi bancari o postali	79,97	166,62
3050201001	Rimborsi ricevuti per spese di personale (comando, distacco, fuori ruolo, convenzioni, ecc.)	0,00	2.711,98

COMUNE DI ESPERIA

Esercizio 2018

INCASSI PER CODICI GESTIONALI

3059999999	Altre entrate correnti n.a.c.	18.486,84	118.608,62
Totale Titolo 3		19.470,21	473.112,40

Titolo 4: Entrate in conto capitale

		importo nel periodo	importo a tutto il periodo
4031002001	Altri trasferimenti in conto capitale da Regioni e province autonome	577.614,91	586.806,77
4040108999	Alienazione di altri beni immobili n.a.c.	1.775,00	80.625,00
4050101001	Permessi di costruire	0,00	19.585,56
Totale Titolo 4		579.389,91	687.017,33

Titolo 6: Accensione Prestiti

		importo nel periodo	importo a tutto il periodo
6030104003	Accensione mutui e altri finanziamenti a medio lungo termine da Cassa Depositi e Prestiti - SPA	0,00	20.713,39
Totale Titolo 6		0,00	20.713,39

Titolo 9: Entrate per conto terzi e partite di giro

		importo nel periodo	importo a tutto il periodo
9010102001	Ritenute per scissione contabile IVA (split payment)	21.708,60	155.375,11
9010201001	Ritenute erariali su redditi da lavoro dipendente per conto terzi	17.401,50	144.566,83
9010202001	Ritenute previdenziali e assistenziali su redditi da lavoro dipendente per conto terzi	8.464,60	65.835,20
9010299999	Altre ritenute al personale dipendente per conto di terzi	3.778,83	54.159,68
9010301001	Ritenute erariali su redditi da lavoro autonomo per conto terzi	2.795,47	12.875,16
9019903001	Rimborso di fondi economici e carte aziendali	0,00	1.032,91
9020401001	Costituzione di depositi cauzionali o contrattuali di terzi	0,00	2.160,00
9020402001	Restituzione di depositi cauzionali o contrattuali presso terzi	0,00	493,20
Totale Titolo 9		54.149,00	436.498,09

Totale Generale		1.117.173,39	3.764.425,97
------------------------	--	---------------------	---------------------

COMUNE DI ESPERIA

Esercizio 2018

PAGAMENTI PER CODICI GESTIONALI

Titolo 1: Spese correnti

	Importo nel periodo	Importo a tutto il periodo	
1010101002	Voci stipendiali corrisposte al personale a tempo indeterminato	90.192,30	636.827,88
1010101003	Straordinario per il personale a tempo indeterminato	1.487,52	15.106,23
1010101004	Indennità ed altri compensi, esclusi i rimborsi spesa per missione, corrisposti al personale a tempo indeterminato	3.363,64	24.727,14
1010101006	Voci stipendiali corrisposte al personale a tempo determinato	0,00	6.550,08
1010102002	Buoni pasto	5.000,00	5.000,00
1010201001	Contributi obbligatori per il personale	36.496,56	198.000,42
1020101001	Imposta regionale sulle attività produttive (IRAP)	11.318,25	58.721,46
1020199999	Imposte, tasse e proventi assimilati a carico dell'ente n.a.c.	2.445,72	11.860,88
1030101002	Pubblicazioni	0,00	1.500,00
1030102001	Carta, cancelleria e stampati	4.574,12	9.132,16
1030102002	Carburanti, combustibili e lubrificanti	2.461,80	39.949,72
1030102004	Vestiario	0,00	1.159,00
1030102006	Materiale informatico	951,60	2.394,60
1030102011	Generi alimentari	7.187,06	33.498,69
1030102014	Stampati specialistici	0,00	747,80
1030102999	Altri beni e materiali di consumo n.a.c.	10.387,65	58.045,90
1030201001	Organi istituzionali dell'amministrazione - Indennità	6.180,00	36.012,80
1030201002	Organi istituzionali dell'amministrazione - Rimborsi	0,00	929,61
1030201007	Commissioni elettorali	0,00	4.296,00
1030201008	Compensi agli organi istituzionali di revisione, di controllo ed altri incarichi istituzionali dell'amministrazione	8.207,33	8.207,33
1030202001	Rimborso per viaggio e trasloco	0,00	1.798,16
1030202005	Organizzazione e partecipazione a manifestazioni e convegni	0,00	3.649,00
1030202999	Altre spese per relazioni pubbliche, convegni e mostre, pubblicità n.a.c.	0,00	8.812,00
1030204999	Acquisto di servizi per altre spese per formazione e addestramento n.a.c.	0,00	840,00
1030205001	Telefonia fissa	0,00	9.031,63
1030205002	Telefonia mobile	0,00	1.083,67
1030205004	Energia elettrica	19.232,39	110.757,55
1030205005	Acqua	0,00	19.207,29
1030205999	Utenze e canoni per altri servizi n.a.c.	303,88	9.368,64
1030209001	Manutenzione ordinaria e riparazioni di mezzi di trasporto a uso civile, di sicurezza e ordine pubblico	0,00	1.134,75
1030209005	Manutenzione ordinaria e riparazioni di attrezzature	542,74	14.660,76
1030209008	Manutenzione ordinaria e riparazioni di beni immobili	0,00	33.830,80
1030209011	Manutenzione ordinaria e riparazioni di altri beni materiali	2.485,62	7.166,56
1030211999	Altre prestazioni professionali e specialistiche n.a.c.	15.244,96	56.784,64
1030215001	Contratti di servizio di trasporto pubblico	0,00	261,36
1030215002	Contratti di servizio di trasporto scolastico	6.009,24	27.591,62
1030215004	Contratti di servizio per la raccolta rifiuti	61.449,77	320.731,69
1030215006	Contratti di servizio per le mense scolastiche	9.827,40	18.459,10
1030215011	Contratti di servizio per la lotta al randagismo	878,40	10.729,90
1030215999	Altre spese per contratti di servizio pubblico	10.735,80	95.556,22
1030216002	Spese postali	324,13	1.083,13
1030217002	Oneri per servizio di tesoreria	0,00	446,00
1030219005	Servizi per i sistemi e relativa manutenzione	0,00	2.409,50
1030219007	Servizi di gestione documentale	0,00	697,20
1030219999	Altri servizi informatici e di telecomunicazioni n.a.c.	44,00	20.756,24
1030299005	Spese per commissioni e comitati dell'Ente	0,00	2.965,92
1030299999	Altri servizi diversi n.a.c.	4.896,05	23.611,04
1040101001	Trasferimenti correnti a Ministeri	638,02	4.096,76
1040102018	Trasferimenti correnti a Consorzi di enti locali	0,00	26.162,88
1040102999	Trasferimenti correnti a altre Amministrazioni Locali n.a.c.	0,00	405,83
1040205999	Altri trasferimenti a famiglie n.a.c.	7.788,81	31.781,08

COMUNE DI ESPERIA

Esercizio 2018

PAGAMENTI PER CODICI GESTIONALI

1040399999	Trasferimenti correnti a altre imprese	45.693,98	203.209,01
1040401001	Trasferimenti correnti a Istituzioni Sociali Private	0,00	127.119,26
1070504003	Interessi passivi a Cassa Depositi e Prestiti SPA su mutui e altri finanziamenti a medio lungo termine	4.870,70	15.616,53
1090101001	Rimborsi per spese di personale (comando, distacco, fuori ruolo, convenzioni, ecc.)	0,00	2.330,39
1100301001	Versamenti IVA a debito per le gestioni commerciali	0,00	65.836,31
1100401001	Premi di assicurazione su beni mobili	0,00	4.442,00
1100401002	Premi di assicurazione su beni immobili	0,00	258,00
1100401003	Premi di assicurazione per responsabilità civile verso terzi	0,00	21.200,00
Totale Titolo 1		381.219,44	2.458.550,12

Titolo 2: Spese in conto capitale

		Importo nel periodo	Importo a tutto il periodo
2020109012	Infrastrutture stradali	0,00	56.144,17
2020109014	Opere per la sistemazione del suolo	0,00	20.600,00
2020109016	Impianti sportivi	3.693,27	9.391,56
2020109999	Beni immobili n.a.c.	6.246,27	143.316,49
2020110999	Beni immobili di valore culturale, storico ed artistico n.a. c.	0,00	23.488,90
2020305001	Incarichi professionali per la realizzazione di investimenti	4.804,00	39.353,42
2030303999	Contributi agli investimenti a altre imprese	6.937,42	11.108,84
2059999999	Altre spese in conto capitale n.a.c.	0,00	1.438,75
Totale Titolo 2		21.680,96	304.842,13

Titolo 4: Rimborso Prestiti

		Importo nel periodo	Importo a tutto il periodo
4030101005	Rimborso mutui e altri finanziamenti a medio lungo termine a enti di regolazione dell'attività economica	0,00	4.393,35
4030104003	Rimborso Mutui e altri finanziamenti a medio lungo termine a Cassa Depositi e Prestiti - Gestione CDP SPA	17.950,74	30.625,09
4030104004	Rimborso Mutui e altri finanziamenti a medio lungo termine a Cassa Depositi e Prestiti - Gestione Tesoro	0,00	5.073,53
Totale Titolo 4		17.950,74	40.091,97

Titolo 7: Uscite per conto terzi e partite di giro

		Importo nel periodo	Importo a tutto il periodo
7010102001	Versamento delle ritenute per scissione contabile IVA (split payment)	49.077,45	170.617,60
7010201001	Versamenti di ritenute erariali su Redditi da lavoro dipendente riscosse per conto terzi	27.095,24	144.782,51
7010202001	Versamenti di ritenute previdenziali e assistenziali su Redditi da lavoro dipendente riscosse per conto terzi	13.256,26	65.835,24
7010299999	Altri versamenti di ritenute al personale dipendente per conto di terzi	3.778,83	54.159,68
7010301001	Versamenti di ritenute erariali su Redditi da lavoro autonomo per conto terzi	3.266,00	13.714,48
7019903001	Costituzione fondi economici e carte aziendali	0,00	1.032,91
7020402001	Restituzione di depositi cauzionali o contrattuali di terzi	0,00	1.925,00
Totale Titolo 7		96.473,78	452.067,42

Totale Generale

517.324,92	3.255.551,64
-------------------	---------------------

COMUNE DI ESPERIA
Esercizio 2018
STATO PATRIMONIALE ATTIVO

Pag. 1

	2018	2017	riferimento art.2424 cc	riferimento DM 26/4/95
A) CREDITI vs. LO STATO ED ALTRE AMM. PUBBLICHE PER LA PARTECIPAZIONE AL FONDO DI DOTAZIONE	0,00	0,00	A	A
TOTALE CREDITI vs PARTECIPANTI (A)	0,00	0,00		
B) IMMOBILIZZAZIONI				
I Immobilizzazioni immateriali			BI	BI
1 Costi di impianto e di ampliamento	0,00	0,00	BI1	BI1
2 Costi di ricerca sviluppo e pubblicità	0,00	0,00	BI2	BI2
3 Diritti di brevetto ed utilizzazione opere dell'ingegno	0,00	0,00	BI3	BI3
4 Concessioni, licenze, marchi e diritti simile	0,00	0,00	BI4	BI4
5 Avviamento	0,00	0,00	BI5	BI5
6 Immobilizzazioni in corso ed acconti	0,00	0,00	BI6	BI6
9 Altre	0,00	0,00	BI7	BI7
Totale immobilizzazioni immateriali	0,00	0,00		
II Immobilizzazioni materiali (3)				
1 Beni demaniali	10.019.380,32	9.878.481,50		
<i>di cui patrimonio indisponibile</i>	<i>9.880.128,54</i>	<i>9.880.128,54</i>		
1.1 Terreni	0,00	0,00		
1.2 Fabbricati	146.905,00	0,00		
1.3 Infrastrutture	9.872.475,32	9.878.481,50		
<i>di cui patrimonio indisponibile</i>	<i>9.880.128,54</i>	<i>9.880.128,54</i>		
1.9 Altri beni demaniali	0,00	0,00		
III 2 Altre immobilizzazioni materiali (3)	12.964.273,33	12.957.679,94		
<i>di cui patrimonio indisponibile</i>	<i>3.085.788,63</i>	<i>3.085.788,63</i>		
2.1 Terreni	2.594.477,71	2.594.477,71	BI11	BI11
<i>di cui patrimonio indisponibile</i>	<i>2.129.461,63</i>	<i>2.129.461,63</i>		
a di cui in leasing finanziario	0,00	0,00		
2.2 Fabbricati	1.571.515,98	1.564.922,59		
<i>di cui patrimonio indisponibile</i>	<i>826.327,00</i>	<i>826.327,00</i>		
a di cui in leasing finanziario	0,00	0,00		
2.3 Impianti e macchinari	0,00	0,00	BI12	BI12
a di cui in leasing finanziario	0,00	0,00		
2.4 Attrezzature industriali e commerciali	0,00	0,00	BI13	BI13
2.5 Mezzi di trasporto	4.000,00	4.000,00		
2.6 Macchine per ufficio e hardware	3.470,00	3.470,00		
2.7 Mobili e arredi	94.658,35	94.658,35		
2.8 Infrastrutture	0,00	0,00		
2.99 Altri beni materiali	8.696.151,29	8.696.151,29		
<i>di cui patrimonio indisponibile</i>	<i>130.000,00</i>	<i>130.000,00</i>		
3 Immobilizzazioni in corso ed acconti	9.349.290,68	9.165.269,98	BI15	BI15
Totale immobilizzazioni materiali	32.332.944,33	32.001.431,42		
IV Immobilizzazioni Finanziarie (1)				
1 Partecipazioni in	0,00	0,00	BI111	BI111
a imprese controllate	0,00	0,00	BI111a	BI111a
b imprese partecipate	0,00	0,00	BI111b	BI111b
c altri soggetti	0,00	0,00		
2 Crediti verso	0,00	0,00	BI112	BI112
a altre amministrazioni pubbliche	0,00	0,00		
b imprese controllate	0,00	0,00	BI112a	BI112a
c imprese partecipate	0,00	0,00	BI112b	BI112b
d altri soggetti	0,00	0,00	BI112c BI112d	BI112d
3 Altri titoli	0,00	0,00	BI113	
Totale immobilizzazioni finanziarie	0,00	0,00		
TOTALE IMMOBILIZZAZIONI (B)	32.332.944,33	32.001.431,42		

COMUNE DI ESPERIA
Esercizio 2018
STATO PATRIMONIALE ATTIVO

Pag. 2

	2018	2017	riferimento art.2424 cc	riferimento DM 26/4/95
C) ATTIVO CIRCOLANTE				
I Rimanenze	0,00	0,00	CI	CI
Totale rimanenze	0,00	0,00		
II Crediti (2)				
1 Crediti di natura tributaria	822.388,25	1.111.309,41		
a Crediti da tributi destinati al finanziamento della sanità	0,00	0,00		
b Altri crediti da tributi	819.399,99	1.108.321,15		
c Crediti da Fondi perequativi	2.988,26	2.988,26		
2 Crediti per trasferimenti e contributi	2.847.319,41	2.859.608,08		
a verso amministrazioni pubbliche	2.847.319,41	2.859.608,08		
b imprese controllate	0,00	0,00	CII2	CII2
c imprese partecipate	0,00	0,00	CII3	CII3
d verso altri soggetti	0,00	0,00		
3 Verso clienti ed utenti	620.309,42	499.077,51	CII1	CII1
4 Altri Crediti	250.862,81	193.681,17	CII5	CII5
a verso l'erario	0,00	0,00		
b per attività svolta per c/terzi	0,00	0,00		
c altri	250.862,81	193.681,17		
Totale crediti	4.540.879,89	4.663.676,17		
III Attività finanziarie che non costituiscono immobilizzi				
1 Partecipazioni	0,00	0,00	CIII1,2,3,4,5	CIII1,2,3
2 Altri titoli	0,00	0,00	CIII6	CIII5
Totale attività finanziarie che non costituiscono immobilizzi	0,00	0,00		
IV Disponibilità liquide				
1 Conto di tesoreria	3.858.357,73	3.349.483,40		
a Istituto tesoriere	3.858.357,73	3.349.483,40		CIV1a
b presso Banca d'Italia	0,00	0,00		
2 Altri depositi bancari e postali	0,00	0,00	CIV1	CIV1b e
3 Denaro e valori in cassa	0,00	0,00	CIV2 e CIV3	CIV2 e CIV3
4 Altri conti presso la tesoreria statale intestati all'ente				
Totale disponibilità liquide	3.858.357,73	3.349.483,40		
TOTALE ATTIVO CIRCOLANTE (C)	8.399.237,62	8.013.159,57		
D) RATEI E RISCONTI				
1 Ratei attivi	0,00	0,00	D	D
2 Risconti attivi	0,00	0,00	D	D
TOTALE RATEI E RISCONTI (D)	0,00	0,00		
TOTALE DELL'ATTIVO (A+B+C+D)	40.732.181,95	40.014.590,99		

(1) con separata indicazione degli importi esigibili entro l'esercizio successivo.

(2) con separata indicazione degli importi esigibili oltre l'esercizio successivo.

(3) con separata indicazione degli importi relativi a beni indisponibili.

COMUNE DI ESPERIA
Esercizio 2018
STATO PATRIMONIALE PASSIVO

Pag. 3

	2018	2017	riferimento art.2424 cc	riferimento DM 26/4/95
A) PATRIMONIO NETTO				
I Fondo di dotazione	15.019.478,48	15.019.478,48	AI	AI
II Riserve	10.780.400,60	9.510.484,48		
a da risultato economico di esercizi precedenti	1.250.330,56	0,00	AIV, AV, AVI,	AIV, AV, AVI,
b da capitale	0,00	0,00	AII, AIII	AII, AIII
c da permessi di costruire	98.399,89	78.814,33		
d riserve indisponibili per beni demaniali e patrimoniali indisponibili e per i beni culturali	9.431.670,15	9.431.670,15		
e altre riserve indisponibili	0,00	0,00		
III Risultato economico dell'esercizio	827.154,71	1.250.330,56	AIX	AIX
TOTALE PATRIMONIO NETTO (A)	28.627.033,79	25.780.293,52		
B) FONDI PER RISCHI ED ONERI				
1 Per trattamento di quiescenza	0,00	0,00	B1	B1
2 Per imposte	0,00	0,00	B2	B2
3 Altri	0,00	0,00	B3	B3
TOTALE FONDI RISCHI ED ONERI (B)	0,00	0,00		
C) TRATTAMENTO DI FINE RAPPORTO	0,00	0,00	C	C
TOTALE T.F.R. (C)	0,00	0,00		
D) DEBITI (1)				
1 Debiti da finanziamento	222.113,69	262.205,66		
a prestiti obbligazionari	80.155,01	80.155,01	D1e D2	D1
b v/ altre amministrazioni pubbliche	0,00	0,00		
c verso banche e tesoriere	0,00	0,00	D4	D3 e D4
d verso altri finanziatori	141.958,68	182.050,65	D5	
2 Debiti verso fornitori	1.815.268,10	1.829.527,50	D7	D6
3 Acconti	0,00	0,00	D6	D5
4 Debiti per trasferimenti e contributi	930.884,18	799.121,88		
a enti finanziati dal servizio sanitario nazionale				
b altre amministrazioni pubbliche	180.934,27	162.625,08		
c imprese controllate	0,00	0,00	D9	D8
d imprese partecipate	0,00	0,00	D10	D9
e altri soggetti	749.949,91	636.496,80		
5 Altri debiti	738.293,69	944.853,93	D12,D13,D14	D11,D12,D13
a tributari	22.256,25	68.157,86		
b verso istituti di previdenza e sicurezza sociale	43.890,68	120.841,87		
c per attività svolta per c/terzi (2)				
d altri	672.146,78	755.654,18		
TOTALE DEBITI (D)	3.706.559,66	3.835.708,97		
E) RATEI E RISCONTI E CONTRIBUTI AGLI INVESTIMENTI				
I Ratei passivi	0,00	0,00	E	E
II Risconti passivi	10.398.588,50	10.398.588,50	E	E
1 Contributi agli investimenti	10.398.588,50	10.398.588,50		
a da altre amministrazioni pubbliche	10.398.588,50	10.398.588,50		
b da altri soggetti	0,00	0,00		
2 Concessioni pluriennali	0,00	0,00		
3 Altri risconti passivi	0,00	0,00		
TOTALE RATEI E RISCONTI (E)	10.398.588,50	10.398.588,50		
TOTALE DEL PASSIVO (A+B+C+D+E)	40.732.181,95	40.014.590,99		
CONTI D'ORDINE				
1) Impegni su esercizi futuri	1.086.447,05	62.958,94		
5) Beni di terzi in uso	0,00	0,00		
6) Beni dati in uso a terzi	0,00	0,00		

COMUNE DI ESPERIA
Esercizio 2018
STATO PATRIMONIALE PASSIVO

Pag. 4

	2018	2017	riferimento art.2424 cc	riferimento DM 26/4/95
7) Garanzie prestate a amministrazioni pubbliche	0,00	0,00		
8) Garanzie prestate a imprese controllate	0,00	0,00		
9) Garanzie prestate a imprese partecipate	0,00	0,00		
10) Garanzie prestate a altre imprese	0,00	0,00		
TOTALE CONTI D'ORDINE	1.086.447,06	62.958,94		

(1) con separata indicazione degli importi esigibili oltre l'esercizio successivo

(2) Non comprende i debiti derivanti dall'attività di sostituto di imposta. I debiti derivanti da tale attività sono considerati nelle voci 5 a) e b)

ESPERIA li, 31.12.2018

Il Vice Segretario Comunale
Dott. Antonio Tuccilli

Il Responsabile dei Servizi Finanziari
D.ssa Marilena Covelli

Il Rappresentante Legale
Rag. Giuseppe Villani

Timbro
dell'ente

COMUNE DI ESPERIA

Esercizio 2018

CONTO ECONOMICO

Pag. 1

	2018	2017	riferimento art.2425 cc	riferimento DM 26/4/95
A) COMPONENTI POSITIVI DELLA GESTIONE				
1 Proventi da tributi	911.519,22	935.583,38		
2 Proventi da fondi perequativi	910.018,00	878.744,26		
3 Proventi da trasferimenti e contributi	493.231,85	391.417,31		
a Proventi da trasferimenti correnti	493.231,85	391.417,31		A5c
b Quota annuale di contributi agli investimenti	0,00	0,00		E20c
c Contributi agli investimenti	0,00	0,00		
4 Ricavi delle vendite e prestazioni e proventi da servizi pubblici	372.205,87	252.838,84	A1	A1a
a Proventi derivanti dalla gestione dei beni	248.021,28	166.188,81		
b Ricavi della vendita di beni	0,00	0,00		
c Ricavi e proventi dalla prestazione di servizi	124.184,59	86.650,03		
5 Variazioni nelle rimanenze di prodotti in corso di lavorazione, etc. (+/-)	0,00	0,00	A2	A2
6 Variazione dei lavori in corso su ordinazione	0,00	0,00	A3	A3
7 Incrementi di immobilizzazioni per lavori interni	0,00	0,00	A4	A4
8 Altri ricavi e proventi diversi	197.543,39	154.575,70	A5	A5 a e b
TOTALE COMPONENTI POSITIVI DELLA GESTIONE (A)	2.884.518,33	2.613.159,49		
B) COMPONENTI NEGATIVI DELLA GESTIONE				
9 Acquisto di materie prime e/o beni di consumo	154.779,80	148.174,14	B6	B6
10 Prestazioni di servizi	835.234,24	823.683,36	B7	B7
11 Utilizzo beni di terzi	0,00	0,00	B8	B8
12 Trasferimenti e contributi	542.014,91	598.416,86		
a * Trasferimenti correnti	542.014,91	558.417,16		
b Contributi agli investimenti ad Amministrazioni pubb.	0,00	0,00		
c Contributi agli investimenti ad altri soggetti	0,00	39.999,70		
13 Personale	817.775,19	850.887,69	B9	B9
14 Ammortamenti e svalutazioni	18.192,45	132.643,87	B10	B10
a Ammortamenti di immobilizzazioni Immateriali	0,00	0,00	B10a	B10a
b Ammortamenti di immobilizzazioni materiali	0,00	0,00	B10b	B10b
c Altre svalutazioni delle immobilizzazioni	0,00	0,00	B10c	B10c
d Svalutazione dei crediti	18.192,45	132.643,87	B10d	B10d
15 Variazioni nelle rimanenze di materie prime e/o beni di consumo (+/-)	0,00	0,00	B11	B11
16 Accantonamenti per rischi	0,00	0,00	B12	B12
17 Altri accantonamenti	0,00	0,00	B13	B13
18 Oneri diversi di gestione	42.036,06	42.252,97	B14	B14
TOTALE COMPONENTI NEGATIVI DELLA GESTIONE (B)	2.410.032,65	2.596.058,89		
DIFFERENZA FRA COMP. POSITIVI E NEGATIVI DELLA GESTIONE (A-B)	474.485,68	17.100,60		
C) PROVENTI ED ONERI FINANZIARI				
Proventi finanziari				
19 Proventi da partecipazioni			C15	C15
a da società controllate	0,00	0,00		
b da società partecipate	0,00	0,00		

COMUNE DI ESPERIA

Esercizio 2018

CONTO ECONOMICO

Pag. 2

	2018	2017	riferimento art.2425 cc	riferimento DM 26/4/95
c da altri soggetti	0,00	0,00		
20 Altri proventi finanziari	166,62	87,32	C16	C16
Totale proventi finanziari	166,62	87,32		
Oneri finanziari				
21 Interessi ed altri oneri finanziari			C17	C17
a Interessi passivi	15.616,53	17.548,85		
b Altri oneri finanziari	0,00	0,00		
Totale oneri finanziari	15.616,53	17.548,85		
TOTALE PROVENTI ED ONERI FINANZIARI (C)	-15.449,91	-17.461,53		
D) RETTIFICHE DI VALORE ATTIVITA' FINANZIARIE				
22 Rivalutazioni	0,00	0,00	D18	D18
23 Svalutazioni	0,00	0,00	D19	D19
TOTALE RETTIFICHE (D)	0,00	0,00		
E) PROVENTI ED ONERI STRAORDINARI				
24 Proventi straordinari			E20	E20
a Proventi da permessi di costruire	0,00	0,00		
b Proventi da trasferimenti in conto capitale	585.799,62	36.000,00		
c Sopravvenienze attive e insussistenze del passivo	226.068,96	9.389.904,41		E20b
d Plusvalenze patrimoniali	184.020,70	0,00		E20c
e Altri proventi straordinari	0,00	2.994,40		
Totale proventi straordinari	995.889,28	9.426.898,81		
25 Oneri straordinari			E21	E21
a Trasferimenti in conto capitale	0,00	0,00		
b ⁹ Sopravvenienze passive e insussistenze dell'attivo	405.766,63	227.940,59		E21b
c Minusvalenze patrimoniali	0,00	0,00		E21a
d Altri oneri straordinari	169.487,94	7.884.489,95		E21d
Totale oneri straordinari	575.254,57	8.112.430,54		
TOTALE PROVENTI ED ONERI STRAORDINARI (E)	420.634,71	1.316.468,27		
RISULTATO PRIMA DELLE IMPOSTE (A-B+C+D+E)	879.670,48	1.316.107,34		
26 Imposte (*)	52.515,77	65.776,78	E22	E22
RISULTATO DELL'ESERCIZIO	827.154,71	1.250.330,56	E23	E23

ESPERIA II, 31.12.2018

Il Vice Segretario Comunale
Dott. Antonio Tuccilli

Il Responsabile dei Servizi Finanziari
D.ssa Marilena Covelli

Il Rappresentante Legale
Rag. Giuseppe Villani

Timbro
dell'ente

Piano degli indicatori di bilancio
Indicatori Sintetici
Rendiconto esercizio 2018

TIPOLOGIA INDICATORE	DEFINIZIONE	VALORE INDICATORE 2018
1 Rigidità strutturale di bilancio		
1.1 Incidenza spese rigide (ripiano disavanzo, personale e debito) su entrate correnti	[piano disavanzo a carico dell'esercizio + impegni (Macroaggregati 1.1 "Redditi di lavoro dipendente" + pdc 1.02.01.01.000 "RAP" - FPV entrata concernente il Macroaggregato 1.1 + FPV personale in uscita 1.1 + 1.7 "Interessi passivi" + Titolo 4 Rimborsi prestiti)]/(Accertamenti primi tre titoli Entrate)	33,58
2 Entrate correnti		
2.1 Incidenza degli accertamenti di parte corrente sulle previsioni iniziali di parte corrente	Totale accertamenti primi tre titoli di entrata / Stanzamenti iniziali di competenza dei primi tre titoli delle Entrate	90,68
2.2 Incidenza degli accertamenti di parte corrente sulle previsioni definitive di parte corrente	Totale accertamenti primi tre titoli di entrata / Stanzamenti definitivi di competenza dei primi tre titoli delle Entrate	86,04
2.3 Incidenza degli accertamenti delle entrate proprie sulle previsioni iniziali di parte corrente	Totale accertamenti (pdc E.1.01.00.00.000 "Tributi" - "Compartecipazioni di tributi" E.1.01.04.00.000 + E.3.00.00.00.000 "Entrate extratributarie") / Stanzamenti iniziali di competenza dei primi tre titoli delle Entrate	46,57
2.4 Incidenza degli accertamenti delle entrate proprie sulle previsioni definitive di parte corrente	Totale accertamenti (pdc E.1.01.00.00.000 "Tributi" - "Compartecipazioni di tributi" E.1.01.04.00.000 + E.3.00.00.00.000 "Entrate extratributarie") / Stanzamenti definitivi di competenza dei primi tre titoli delle Entrate	44,19
2.5 Incidenza degli incassi correnti sulle previsioni iniziali di parte corrente	Totale incassi c/competenza e c/residui dei primi tre titoli di entrata / Stanzamenti iniziali di cassa dei primi tre titoli delle Entrate	57,89
2.6 Incidenza degli incassi correnti sulle previsioni definitive di parte corrente	Totale incassi c/competenza e c/residui primi tre titoli di entrata / Stanzamenti definitivi di cassa dei primi tre titoli delle Entrate	56,61
2.7 Incidenza degli incassi delle entrate proprie sulle previsioni iniziali di parte corrente	Totale incassi c/competenza e c/residui (pdc E.1.01.00.00.000 "Tributi" - "Compartecipazioni di tributi" E.1.01.04.00.000 + E.3.00.00.00.000 "Entrate extratributarie") / Stanzamenti iniziali di cassa dei primi tre titoli delle Entrate	30,83
2.8 Incidenza degli incassi delle entrate proprie sulle previsioni definitive di parte corrente	Totale incassi c/competenza e c/residui (pdc E.1.01.00.00.000 "Tributi" - "Compartecipazioni di tributi" E.1.01.04.00.000 + E.3.00.00.00.000 "Entrate extratributarie") / Stanzamenti definitivi di cassa dei primi tre titoli delle Entrate	30,15

Piano degli indicatori di bilancio
Indicatori Sintetici
Rendiconto esercizio 2018

TIPOLOGIA INDICATORE	DEFINIZIONE	VALORE INDICATORE 2018
3 Anticipazioni dell'istituto tesoriere		
3.1 Utilizzo medio Anticipazioni di tesoreria	Somatoria degli utilizzi giornalieri delle anticipazioni nell'esercizio / (365 x max previsto dalla norma)	0,00
3.2 Anticipazione chiuse solo contabilmente	Anticipazione di tesoreria all'inizio dell'esercizio successivo / max previsto dalla norma	0,00
4 Spese di personale		
4.1 Incidenza della spesa di personale sulla spesa corrente	Impegni (Macroaggregato 1.1 "Redditi di lavoro dipendente" + pdc 1.02.01.01.000 "RAP" + FPV personale in uscita 1.1 - FPV personale in entrata concernente il Macroaggregato 1.1) / (Impegni Spesa corrente - FCDE corrente + FPV concernente il Macroaggregato 1.1 - FPV di entrata concernente il Macroaggregato 1.1)	37,09
4.2 Incidenza del salario accessorio ed incentivante rispetto al totale della spesa di personale indica il peso delle componenti afferenti la contrattazione decentrata dell'ente rispetto al totale dei redditi da lavoro	Impegni (pdc 1.01.01.004 + 1.01.01.008 "indennità e altri compensi al personale a tempo indeterminato e determinato" + pdc 1.01.01.003 + 1.01.01.007 "straordinario al personale a tempo indeterminato e determinato" + FPV in uscita concernente il Macroaggregato 1.1 - FPV di entrata concernente il Macroaggregato 1.1) / Impegni (Macroaggregato 1.1 "Redditi di lavoro dipendente" + pdc U 1.02.01.01.000 "RAP" + FPV in uscita concernente il Macroaggregato 1.1 - FPV in entrata concernente il Macroaggregato 1.1)	10,14
4.3 Incidenza spesa personale flessibile rispetto al totale della spesa di personale indica come gli enti soddisfano le proprie esigenze di risorse umane, mixando le varie alternative contrattuali più rigide (personale dipendente) o meno rigide (forme di lavoro flessibile)	Impegni (pdc U 1.03.02.010.000 "Consulenze" + pdc U 1.03.02.12.000 "lavoro flessibile/SUL lavoro interinale" + pdc U 1.03.02.11.000 "Prestazioni professionali e specialistiche") / Impegni (Macroaggregato 1.1 "Redditi di lavoro dipendente" + pdc U 1.02.01.01.000 "RAP" + FPV in uscita concernente il Macroaggregato 1.1 - FPV in entrata concernente il Macroaggregato 1.1)	6,25
4.4 Spesa di personale procapite (indicatore di equilibrio dimensionale in valore assoluto)	Impegni (Macroaggregato 1.1 "Redditi di lavoro dipendente" + pdc 1.02.01.01.000 "RAP" + FPV personale in uscita 1.1 - FPV personale in entrata concernente il Macroaggregato 1.1) / popolazione residente al 1° gennaio (al 1° gennaio dell'esercizio di riferimento o, se non disponibile, al 1° gennaio dell'ultimo anno disponibile)	240,09

Piano degli indicatori di bilancio
Indicatori Sintetici
Rendiconto esercizio 2018

TIPOLOGIA INDICATORE	DEFINIZIONE	VALORE INDICATORE 2018
5	Esternalizzazione dei servizi	
5.1	Indicatore di esternalizzazione dei servizi (pdc U.1.03.02.15.000 "Contratti di servizio pubblico" + pdc U.1.04.03.01.000 "Trasferimenti correnti a imprese controllate" + pdc U.1.04.03.02.000 "Trasferimenti correnti a altre imprese partecipate") / totale spese Titolo I	18,74
6	Interessi passivi	
6.1	Incidenza degli interessi passivi sulle entrate correnti Impegni Macroaggregato 1.7 "Interessi passivi" / Accantonamenti primi tre titoli delle Entrate ("Entrate correnti")	0,54
6.2	Incidenza degli interessi passivi sulle anticipazioni sul totale della spesa per interessi passivi Impegni voce del pdc U.1.07.06.04.000 "Interessi passivi su anticipazioni di tesoreria" / Impegni Macroaggregato 1.7 "Interessi passivi"	0,00
6.3	Incidenza interessi di mora sul totale della spesa per interessi passivi Impegni voce del pdc U.1.07.06.02.000 "Interessi di mora" / Impegni Macroaggregato 1.7 "Interessi passivi"	0,00
7	Investimenti	
7.1	Incidenza investimenti sul totale della spesa corrente e in conto capitale Impegni (Macroaggregato 2.2 "Investimenti fissi lordi e acquisto di terreni" + Macroaggregato 2.3 "Contributi agli investimenti") / totale Impegni Tit. I + II	11,85
7.2	Investimenti diretti procapite (in valore assoluto) Impegni per Macroaggregato 2.2 "Investimenti fissi lordi e acquisto di terreni" / popolazione residente al 1° gennaio (al 1° gennaio dell'esercizio di riferimento o, se non disponibile, al 1° gennaio dell'ultimo anno disponibile)	89,17
7.3	Contributi agli investimenti procapite (in valore assoluto) Impegni per Macroaggregato 2.3 "Contributi agli investimenti" / popolazione residente (al 1° gennaio dell'esercizio di riferimento o, se non disponibile, al 1° gennaio dell'ultimo anno disponibile)	0,00
7.4	Investimenti complessivi procapite (in valore assoluto) Impegni per Macroaggregati 2.2 "Investimenti fissi lordi e acquisto di terreni" e 2.3 "Contributi agli investimenti" / popolazione residente (al 1° gennaio dell'esercizio di riferimento o, se non disponibile, al 1° gennaio dell'ultimo anno disponibile)	89,17
7.5	Quota investimenti complessivi finanziati dal risparmio corrente Margine corrente di competenza/Impegni + relativi FPV (Macroaggregato 2.2 "Investimenti fissi lordi e acquisto di terreni" + Macroaggregato 2.3 "Contributi agli investimenti") (9)	45,72
7.6	Quota investimenti complessivi finanziati dal saldo positivo delle partite finanziarie Saldo positivo delle partite finanziarie /Impegni + relativi FPV (Macroaggregato 2.2 "Investimenti fissi lordi e acquisto di terreni" + Macroaggregato 2.3 "Contributi agli investimenti") (9)	0,00

**Piano degli indicatori di bilancio
Indicatori Sintetici
Rendiconto esercizio 2018**

TIPOLOGIA INDICATORE	DEFINIZIONE	VALORE INDICATORE 2018
7.7	Quota investimenti complessivi finanziati da debito Accertamenti (Titolo 6 "Accensione prestiti" - Categoria 6.02.02 "Anticipazioni" - Categoria 6.03.03 "Accensione prestiti a seguito di escussione di garanzie" - Accensioni di prestiti da rinegoziazioni) / Impegni + relativi FPV (Macroaggregato 2.2 "Investimenti fissi lordi e acquisto di terreni" + Macroaggregato 2.3 "Contributi agli investimenti") ⁽⁹⁾	0,00
8	Analisi dei residui	
8.1	Incidenza nuovi residui passivi di parte corrente su stock residui passivi correnti	64,12
8.2	Incidenza nuovi residui passivi in c/capitale su stock residui passivi in conto capitale al 31 dicembre	31,18
8.3	Incidenza nuovi residui passivi per incremento attività finanziarie su stock residui passivi per incremento attività finanziarie al 31 dicembre	0,00
8.4	Incidenza nuovi residui attivi di parte corrente su stock residui attivi di parte corrente	57,30
8.5	Incidenza nuovi residui attivi in c/capitale su stock residui attivi in c/capitale	12,87
8.6	Incidenza nuovi residui attivi per riduzione di attività finanziarie su stock residui attivi per riduzione di attività finanziarie	0,00
9	Smaltimento debiti non finanziari	
9.1	Smaltimento debiti commerciali nati nell'esercizio Pagamenti di competenza (Macroaggregati 1.3 "Acquisto di beni e servizi" + 2.2 "Investimenti fissi lordi e acquisto di terreni") / Impegni di competenza (Macroaggregati 1.3 "Acquisto di beni e servizi" + 2.2 "Investimenti fissi lordi e acquisto di terreni")	53,24
9.2	Smaltimento debiti commerciali nati negli esercizi precedenti Pagamenti c/residui (Macroaggregati 1.3 "Acquisto di beni e servizi" + 2.2 "Investimenti fissi lordi e acquisto di terreni") /	39,94

Piano degli indicatori di bilancio
Indicatori Sintetici
Rendiconto esercizio 2018

TIPOLOGIA INDICATORE	DEFINIZIONE	VALORE INDICATORE 2018
	stock residui al 1° gennaio (Macroaggregati 1.3 "Acquisto di beni e servizi" + 2.2 "Investimenti fissi lordi e acquisto di terreni")	
9.3	Smaltimento debiti verso altre amministrazioni pubbliche nati nell'esercizio Pagamenti di competenza [Trasferimenti correnti a Amministrazioni Pubbliche (U.1.04.01.00.000) + Trasferimenti di tributi (U.1.05.00.00.000) + Fondi perequativi (U.1.06.00.00.000) + Contributi agli investimenti a Amministrazioni pubbliche (U.2.03.01.00.000) + Altri trasferimenti in conto capitale (U.2.04.01.00.000 + U.2.04.11.00.000 + U.2.04.16.00.000 + U.2.04.21.00.000)] / impegni di competenza [Trasferimenti correnti a Amministrazioni Pubbliche (U.1.04.01.00.000) + Trasferimenti di tributi (U.1.05.00.00.000) + Fondi perequativi (U.1.06.00.00.000) + Contributi agli investimenti a Amministrazioni pubbliche (U.2.03.01.00.000) + Altri trasferimenti in conto capitale (U.2.04.01.00.000 + U.2.04.11.00.000 + U.2.04.16.00.000 + U.2.04.21.00.000)]	20,24
9.4	Smaltimento debiti verso altre amministrazioni pubbliche nati negli esercizi precedenti Pagamenti in c/residui [Trasferimenti correnti a Amministrazioni Pubbliche (U.1.04.01.00.000) + Trasferimenti di tributi (U.1.05.00.00.000) + Fondi perequativi (U.1.06.00.00.000) + Contributi agli investimenti a Amministrazioni pubbliche (U.2.03.01.00.000) + Altri trasferimenti in conto capitale (U.2.04.01.00.000 + U.2.04.11.00.000 + U.2.04.16.00.000 + U.2.04.21.00.000)] / stock residui al 1° gennaio [Trasferimenti correnti a Amministrazioni Pubbliche (U.1.04.01.00.000) + Trasferimenti di tributi (U.1.05.00.00.000) + Fondi perequativi (U.1.06.00.00.000) + Contributi agli investimenti a Amministrazioni pubbliche (U.2.03.01.00.000) + Altri trasferimenti in conto capitale (U.2.04.01.00.000 + U.2.04.11.00.000 + U.2.04.16.00.000 + U.2.04.21.00.000)]	26,26
9.5	Indicatore annuale di tempestività dei pagamenti (di cui al comma 1, dell'articolo 9, DPCM del 22 settembre 2014) Giorni effettivi intercorrenti tra la data di scadenza della fattura o richiesta equivalente di pagamento e la data di pagamento ai fornitori moltiplicata per l'importo dovuto, rapportata alla somma degli importi pagati nel periodo di riferimento	39,53
10	Debiti finanziari	
10.1	Incidenza estinzioni anticipate debiti finanziari Impegni per estinzioni anticipate / Debito da finanziamento al 31 dicembre anno precedente (2)	0,00
10.2	Incidenza estinzioni ordinarie debiti finanziari [Totale impegni Titolo 4 della spesa - Impegni estinzioni anticipate] / Debito da finanziamento al 31 dicembre anno precedente (2)	15,29
10.3	Sostenibilità debiti finanziari [Impegni Totale 1.7 "interessi passivi" - "interessi di mora" (U.1.07.06.02.000) - "interessi per anticipazioni prestiti" (U.1.07.06.04.000) + Titolo 4 della spesa - estinzioni anticipate) - (Accertamenti Entrate categoria E.4.02.06.00.000 "Contributi agli investimenti direttamente destinati al rimborso di prestiti da amministrazioni pubbliche") + Trasferimenti in conto capitale per assunzione di debiti dell'amministrazione da parte di amministrazioni pubbliche	1,93

Piano degli indicatori di bilancio
Indicatori Sintetici
Rendiconto esercizio 2018

TIPOLOGIA INDICATORE	DEFINIZIONE	VALORE INDICATORE 2018
	(E.4.03.01.00.000) + Trasferimenti in conto capitale da parte di amministrazioni pubbliche per cancellazione di debiti dell'amministrazione (E.4.03.04.00.000) / Accertamenti titoli 1, 2 e 3	
10.4	Indebitamento procapite (in valore assoluto) (al 1° gennaio dell'esercizio di riferimento o, se non disponibile, al 1° gennaio dell'ultimo anno disponibile)	58,40
11	Composizione dell'avanzo di amministrazione (4)	
11.1	Incidenza quota libera di parte corrente nell'avanzo	23,04
11.2	Incidenza quota libera in capitale nell'avanzo	30,58
11.3	Incidenza quota accantonata nell'avanzo	7,15
11.4	Incidenza quota vincolata nell'avanzo	39,22
12	Disavanzo di amministrazione	
12.1	Quota disavanzo ripianato nell'esercizio Disavanzo esercizio precedente (3)	0,00
12.2	Incremento del disavanzo rispetto all'esercizio precedente Disavanzo di amministrazione esercizio in corso - Disavanzo di amministrazione esercizio precedente / Totale Disavanzo esercizio precedente (3)	0,00
12.3	Sostenibilità patrimoniale del disavanzo Totale disavanzo di amministrazione (3) / Patrimonio netto (1)	0,00
12.4	Sostenibilità disavanzo effettivamente a carico dell'esercizio Disavanzo iscritto in spesa del conto del bilancio / Accertamenti dei titoli 1, 2 e 3 delle entrate	0,00

Piano degli indicatori di bilancio
Indicatori Sintetici
Rendiconto esercizio 2018

TIPOLOGIA INDICATORE	DEFINIZIONE	VALORE INDICATORE 2018
13	Debiti fuori bilancio	
13.1	Debiti riconosciuti e finanziati importo Debiti fuori bilancio riconosciuti e finanziati / Totale impegni titolo I e titolo II	0,00
13.2	Debiti in corso di riconoscimento importo debiti fuori bilancio in corso di riconoscimento/Totale accertamento entrate dei titoli 1, 2 e 3	0,00
13.3	Debiti riconosciuti e in corso di finanziamento importo Debiti fuori bilancio riconosciuti e in corso di finanziamento/Totale accertamento entrate dei titoli 1, 2 e 3	0,00
14	Utilizzo del FPV	
14.1	Utilizzo del FPV (Fondo pluriennale vincolato corrente e capitale non utilizzata nel corso dell'esercizio e rinviata agli esercizi successivi) / Fondo pluriennale vincolato corrente e capitale iscritto in entrata nel bilancio (Per il FPV riferirsi ai valori riportati nell'allegato del rendiconto concernente il FPV, totale delle colonne a) e c)	443,72
15	Partite di giro e conto terzi	
15.1	Incidenza partite di giro e conto terzi in entrata Totale accertamenti Entrate per conto terzi e partite di giro / Totale accertamenti primi tre titoli delle entrate (al netto delle operazioni riguardanti la gestione della cassa vincolata)	15,20
15.2	Incidenza partite di giro e conto terzi in uscita Totale impegni Uscite per conto terzi e partite di giro / Totale impegni dei titoli I della spesa (al netto delle operazioni riguardanti la gestione della cassa vincolata)	17,37

- (1) Il Patrimonio Netto è pari alla Lettera A) dello stato patrimoniale passivo. Gli enti locali delle Autonomie speciali che adottano il DLgs 118/2011 a decorrere dal 2016 e gli enti locali con popolazione inferiore a 5.000 abitanti elaborano l'indicatore a decorrere dal 2017.
- (2) Il debito da finanziamento è pari alla Lettera D) dello stato patrimoniale passivo. Gli enti locali delle Autonomie speciali che adottano il DLgs 118/2011 a decorrere dal 2016 e gli enti locali con popolazione inferiore a 5.000 abitanti elaborano l'indicatore a decorrere dal 2017.
- (3) Indicatore da rappresentare solo in caso di disavanzo di amministrazione. Il disavanzo di amministrazione è pari alla lettera E dell'allegato al rendiconto riguardante il risultato di amministrazione dell'esercizio di riferimento.
- (4) Da compilare solo se la voce E dell'allegato al rendiconto concernente il risultato di amministrazione è positivo o pari a 0
- (5) La quota libera di parte corrente del risultato di amministrazione è pari alla voce E riportata nell'allegato a) al rendiconto. Il risultato di amministrazione è pari alla lettera A del predetto allegato a).
- (6) La quota libera in c/capitale del risultato di amministrazione è pari alla voce D riportata nell'allegato a) al rendiconto. Il risultato di amministrazione è pari alla lettera A riportata nel predetto allegato a).
- (7) La quota accantonata del risultato di amministrazione è pari alla voce B riportata nell'allegato a) al rendiconto. Il risultato di amministrazione è pari alla lettera A del predetto allegato a).
- (8) La quota vincolata del risultato di amministrazione è pari alla voce C riportata nell'allegato a) al rendiconto. Il risultato di amministrazione è pari alla lettera A riportata nel predetto allegato a).
- (9) Indicare al numeratore solo la quota del finanziamento destinata alla copertura di investimenti, e al denominatore escludere gli investimenti che, nell'esercizio, sono finanziati dal FPV.

Piano degli indicatori di bilancio
Indicatori analitici concernenti la composizione delle entrate e l'effettiva capacità di riscossione
Rendiconto esercizio 2018

Titolo Tipologia	Denominazione	Composizione delle entrate (dati percentuali)			Percentuale di riscossione					
		Previsioni iniziali competenzal totale previsioni iniziali competenza	Previsioni definitive competenzal totale previsioni definitive competenza	Accertamenti Totale Accertamenti	% di riscossione prevista nel bilancio di previsione iniziale: Previsioni iniziali cassa/previsioni iniziali competenza + residui	% di riscossione prevista nelle previsioni definitive: Previsioni definitive cassa/previsioni definitive competenza + residui	% di riscossione complessiva: Riscossioni circolanti + residui (Accertamenti + residui definitivi iniziali)	% di riscossione dei crediti esigibili nell'esercizio: Riscossioni circolanti + accertamenti di competenza	% di riscossione dei crediti esigibili negli esercizi precedenti: Riscossioni circolanti + residui definitivi iniziali	
TITOLO 1:	Entrate correnti di natura tributaria, contributiva e perequativa									
10101	Tipologia 101: Imposte, tasse e proventi assimilati	19,85	19,46	22,16	100,00	100,00	61,15	80,27	31,94	
10104	Tipologia 104: Compartecipazioni di tributi	0,00	0,00	0,00	0,00	0,00	0,00	0,00	0,00	
10301	Tipologia 301: Fondi perequativi da Amministrazioni Centrali	14,54	14,20	22,13	100,00	100,00	100,00	100,00	0,00	
10302	Tipologia 302: Fondi perequativi dalla Regione o Provincia autonoma	0,00	0,00	0,00	0,00	0,00	0,00	0,00	0,00	
10000	Totale TITOLO 1: Entrate correnti di natura tributaria, contributiva e perequativa	34,39	33,66	44,29	100,00	100,00	75,77	90,13	31,94	
TITOLO 2:	Trasferimenti correnti									
20101	Tipologia 101: Trasferimenti correnti da Amministrazioni pubbliche	9,37	9,30	11,99	100,00	100,00	33,87	38,85	28,25	
20102	Tipologia 102: Trasferimenti correnti da Famiglie	0,00	0,00	0,00	0,00	0,00	0,00	0,00	0,00	
20103	Tipologia 103: Trasferimenti correnti da Imprese	0,00	0,00	0,00	0,00	0,00	0,00	0,00	0,00	
20104	Tipologia 104: Trasferimenti correnti da Istituzioni Sociali Private	0,00	0,00	0,00	0,00	0,00	0,00	0,00	0,00	
20105	Tipologia 105: Trasferimenti correnti dall'Unione Europea e dal Resto del Mondo	0,00	0,00	0,00	0,00	0,00	0,00	0,00	0,00	
20000	Totale TITOLO 2: Trasferimenti correnti	9,37	9,30	11,99	100,00	100,00	33,87	38,85	28,25	
TITOLO 3:	Entrate extratributarie									
30100	Tipologia 100: Vendita di beni e servizi e proventi derivanti dalla gestione dei beni	7,12	8,95	9,05	100,00	100,00	65,92	65,23	67,54	
30200	Tipologia 200: Proventi derivanti dall'attività di controllo e repressione delle irregolarità e degli illeciti	0,15	0,15	0,03	100,00	100,00	100,00	100,00	0,00	
30300	Tipologia 300: Interessi attivi	0,05	0,04	0,00	100,00	100,00	100,00	100,00	0,00	
30400	Tipologia 400: Altre entrate da redditi da capitale	0,00	0,00	0,00	0,00	0,00	0,00	0,00	0,00	
30500	Tipologia 500: Rimborsi e altre entrate correnti	6,61	7,27	4,78	100,00	100,00	43,34	40,05	51,08	

Piano degli indicatori di bilancio
Indicatori analitici concernenti la composizione delle entrate e l'effettiva capacità di riscossione
Rendiconto esercizio 2018

Titolo Tipologia	Denominazione	Composizione delle entrate (dati percentuali)				Percentuale di riscossione				
		Previsioni iniziali competenza/ totale previsioni iniziali competenza	Previsioni definitive competenza/ totale previsioni definitive competenza	Accertamenti Totale Accertamenti	% di riscossione prevista nel bilancio di previsione iniziale: Previsioni iniziali casual/ (previsioni iniziali competenza + residui)	% di riscossione prevista nelle previsioni definitive: Previsioni definitive casual/ (previsioni definitive competenza + residui)	% di riscossione complessiva: (Riscossioni c/comp + Riscossioni c/residui/ Accertamenti + residui definitivi iniziali)	% di riscossione dei crediti esigibili nell'esercizio: Riscossioni c/comp/ Accertamenti di competenza	% di riscossione dei crediti esigibili negli esercizi precedenti: Riscossioni c/residui/ residui definitivi iniziali	
30000	Totale TITOLO 3: Entrate extratributarie	13,93	16,41	13,86	100,00	100,00	58,20	56,53	61,89	
TITOLO 4:										
<i>Entrate in conto capitale</i>										
40100	Tipologia 100: Tributi in conto capitale	0,00	0,00	0,00	0,00	0,00	0,00	0,00	0,00	
40200	Tipologia 200: Contributi agli investimenti	0,00	0,00	0,00	0,00	0,00	0,00	0,00	0,00	
40300	Tipologia 300: Altri trasferimenti in conto capitale	20,43	15,86	14,24	100,00	100,00	42,32	98,88	0,94	
40400	Tipologia 400: Entrate da alienazione di beni materiali e immateriali	4,88	8,03	4,47	100,00	100,00	30,96	43,81	0,00	
40500	Tipologia 500: Altre entrate in conto capitale	0,27	0,39	0,48	100,00	100,00	96,53	100,00	0,00	
40000	Totale TITOLO 4: Entrate in conto capitale	25,59	24,28	19,20	100,00	100,00	41,15	86,07	0,86	
TITOLO 5:										
<i>Entrate da riduzione di attività finanziarie</i>										
50100	Tipologia 100: Alienazione di attività finanziarie	0,00	0,00	0,00	0,00	0,00	0,00	0,00	0,00	
50200	Tipologia 200: Riscossione crediti di breve termine	0,00	0,00	0,00	0,00	0,00	0,00	0,00	0,00	
50300	Tipologia 300: Riscossione crediti di medio-lungo termine	0,00	0,00	0,00	0,00	0,00	0,00	0,00	0,00	
50400	Tipologia 400: Altre entrate per riduzione di attività finanziarie	0,00	0,00	0,00	0,00	0,00	0,00	0,00	0,00	
50000	Totale TITOLO 5: Entrate da riduzione di attività finanziarie	0,00	0,00	0,00	0,00	0,00	0,00	0,00	0,00	
TITOLO 6:										
<i>Accensione Prestiti</i>										
60100	Tipologia 100: Emissione di titoli obbligazionari	0,00	0,00	0,00	0,00	0,00	0,00	0,00	0,00	
60200	Tipologia 200: Accensione prestiti a breve termine	0,00	0,00	0,00	0,00	0,00	0,00	0,00	0,00	
60300	Tipologia 300: Accensione mutui e altri finanziamenti a medio lungo termine	0,00	0,00	0,00	100,00	100,00	100,00	0,00	100,00	
60400	Tipologia 400: Altre forme di indebitamento	0,00	0,00	0,00	0,00	0,00	0,00	0,00	0,00	
60000	Totale TITOLO 6: Accensione Prestiti	0,00	0,00	0,00	100,00	100,00	100,00	0,00	100,00	

Piano degli indicatori di bilancio
Indicatori analitici concernenti la composizione delle entrate e l'effettiva capacità di riscossione
Rendiconto esercizio 2018

Titolo Tipologia	Denominazione	Composizione delle entrate (dati percentuali)			Percentuale di riscossione						
		Previsioni iniziali competenzal totale previsioni iniziali competenza	Previsioni definitive competenzal totale previsioni definitive competenza	Accertamenti Totale Accertamenti	% di riscossione prevista sul bilancio di previsione iniziale: Previsioni iniziali cassa/ (previsioni iniziali competenza + residui)	% di riscossione prevista nelle previsioni definitive: Previsioni definitive cassa/ (previsioni definitive competenza + residui)	% di riscossione complessiva: (Riscossioni dicomp+ Riscossioni c/residui) (Accertamenti + residui definitivi iniziali)	% di riscossione dei crediti esigibile nell'esercizio: Riscossioni dicomp/ Accertamenti di competenza	% di riscossione dei crediti esigibile negli esercizi precedenti: Riscossioni c/residui/ residui definitivi iniziali		
TITOLO 7:	Anticipazioni da Istituto tesoreria/cassiere										
70100	Tipologia 100. Anticipazioni da istituto tesoreria/cassiere	0,00	0,00	0,00	0,00	0,00	0,00	0,00	0,00	0,00	
70800	Totale TITOLO 7: Anticipazioni da Istituto tesoreria/cassiere	0,00	0,00	0,00	0,00	0,00	0,00	0,00	0,00	0,00	
TITOLO 9:	Entrate per conto terzi e partite di giro										
90100	Tipologia 100. Entrate per partite di giro	14,18	13,87	10,60	100,00	100,00	99,09	99,31	51,45		
90200	Tipologia 200. Entrate per conto terzi	2,54	2,48	0,06	100,00	100,00	91,39	100,00	0,00		
90800	Totale TITOLO 9: Entrate per conto terzi e partite di giro	16,72	16,35	10,66	100,00	100,00	99,04	99,32	45,75		
	TOTALE ENTRATE	100,00	100,00	100,00	100,00	100,00	59,83	79,54	22,65		

Piano degli indicatori di bilancio
Indicatori analitici concernenti la composizione delle spese per missioni e programmi
Rendiconto esercizio 2018

		COMPOSIZIONE DELLE SPESE PER MISSIONI E PROGRAMMI						di cui incidenza economie di spesa: Economie di competenze/ Totale Economie di competenza	
		Previsioni Iniziali		Previsioni definitive		Dati di rendiconto			
		Incidenza Missioni/Programmi: Previsioni stanziamento/ totale previsioni missioni	di cui Incidenza FPV: Previsioni stanziamento FPV/ Previsione FPV totale	Incidenza Missioni/Programmi: Previsioni stanziamento/ totale previsioni missioni	di cui Incidenza FPV: Previsioni stanziamento FPV/ Previsione FPV totale	Incidenza Missione programma: (impegni + FPV)/(Totale impegni + Totale FPV)	di cui Incidenza FPV: FPV / Totale FPV		
MISSIONI E PROGRAMMI	Missione 01 Servizi istituzionali, generali e di gestione	01	2,25	0,00	2,16	0,00	2,22	0,00	1,99
		02	5,78	0,00	5,73	3,43	6,69	3,43	3,35
		03	4,97	0,00	4,80	1,33	4,65	1,33	5,20
		04	0,82	0,00	0,77	1,64	1,07	1,64	0,00
		05	0,31	0,00	0,27	0,00	0,29	0,00	0,22
		06	5,15	0,00	5,28	1,35	6,90	1,35	1,22
		07	1,18	0,00	1,18	0,47	1,54	0,47	0,31
		08	0,00	0,00	0,07	0,00	0,10	0,00	0,00
		09	0,00	0,00	0,00	0,00	0,00	0,00	0,00
		10	0,13	0,00	0,12	0,00	0,14	0,00	0,08
		11	2,73	0,00	2,96	4,97	4,03	4,97	0,28
	TOTALE MISSIONE 01 Servizi istituzionali, generali e di gestione	23,31	0,00	23,35	13,19	27,63	13,19	12,65	
Missione 02 Giustizia	01	0,00	0,00	0,00	0,00	0,00	0,00	0,00	
	02	0,00	0,00	0,00	0,00	0,00	0,00	0,00	
	TOTALE MISSIONE 02 Giustizia	0,00	0,00	0,00	0,00	0,00	0,00	0,00	
Missione 03 Ordine pubblico e sicurezza	01	2,28	0,00	2,36	3,12	2,75	3,12	1,36	
	02	0,00	0,00	0,00	0,00	0,00	0,00	0,00	
	TOTALE MISSIONE 03 Ordine pubblico e sicurezza	2,28	0,00	2,36	3,12	2,75	3,12	1,36	

Piano degli indicatori di bilancio
Indicatori analitici concernenti la composizione delle spese per missioni e programmi
Rendiconto esercizio 2018

		COMPOSIZIONE DELLE SPESE PER MISSIONI E PROGRAMMI						Totale	
		Previsioni iniziali			Previsioni definitive				
MISSIONI E PROGRAMMI	Incidenza Missioni/Programmi: Previsioni stanziamento/ totale previsioni missioni	di cui Incidenza FPV: Previsioni stanziamento FPV/ Previsione FPV totale	Incidenza Missioni/Programmi: Previsioni stanziamento/ totale previsioni missioni	di cui Incidenza FPV: Previsioni stanziamento FPV/ Previsione FPV totale	Incidenza Missione programma: (Impegni + FPV)/Totale impegni + Totale FPV)	di cui Incidenza FPV: FPV / Totale FPV	di cui Incidenza economie di spesa. Economie di competenza/ Totale Economie di competenza	Dati di rendiconto	
								01	02
Missione 04 Istruzione e diritto allo studio									
01	Istruzione prescolastica	0,31	0,00	0,29	0,00	0,37	0,00	0,09	
02	Altri ordini di istruzione non universitaria	6,67	0,00	6,60	0,00	1,46	0,00	19,47	
04	Istruzione universitaria	0,00	0,00	0,00	0,00	0,00	0,00	0,00	
05	Istruzione tecnica superiore	0,00	0,00	0,00	0,00	0,00	0,00	0,00	
06	Servizi ausiliari all'istruzione	4,23	0,00	4,44	2,19	5,84	2,19	0,94	
07	Diritto allo studio	0,00	0,00	0,00	0,00	0,00	0,00	0,00	
	TOTALE MISSIONE 04 Istruzione e diritto allo studio	11,21	0,00	11,33	2,19	7,67	2,19	20,49	
Missione 05 Tutela e valorizzazione dei beni e delle attività culturali									
01	Valorizzazione dei beni di interesse storico	0,00	0,00	0,00	0,00	0,00	0,00	0,00	
02	Attività culturali e interventi diversi nel settore culturale	0,93	0,00	1,21	1,26	1,30	1,26	0,98	
	TOTALE MISSIONE 05 Tutela e valorizzazione dei beni e delle attività culturali	0,93	0,00	1,21	1,26	1,30	1,26	0,98	
Missione 06 Politiche giovanili, sport e tempo libero									
01	Sport e tempo libero	0,38	0,00	0,36	0,23	0,48	0,23	0,06	
02	Giovanità	0,00	0,00	0,00	0,00	0,00	0,00	0,00	
	TOTALE MISSIONE 06 Politiche giovanili, sport e tempo libero	0,38	0,00	0,36	0,23	0,48	0,23	0,06	
Missione 07 Turismo									
01	Sviluppo e valorizzazione del turismo	0,00	0,00	0,00	0,00	0,00	0,00	0,00	
	TOTALE MISSIONE 07 Turismo	0,00	0,00	0,00	0,00	0,00	0,00	0,00	
Missione 08 Assetto del territorio ed edilizia abitativa									
01	Urbanistica e assetto del territorio	15,54	0,00	14,18	72,47	18,87	72,47	2,46	
02	Edilizia residenziale pubblica e locale e piani di edilizia economico-popolare	0,01	0,00	0,01	0,00	0,00	0,00	0,03	
	TOTALE MISSIONE 08 Assetto del territorio ed edilizia abitativa	15,55	0,00	14,19	72,47	18,87	72,47	2,49	

Piano degli indicatori di bilancio
Indicatori analitici concernenti la composizione delle spese per missioni e programmi
Rendiconto esercizio 2018

Missioni e programmi	COMPOSIZIONE DELLE SPESE PER MISSIONI E PROGRAMMI									
	Previsioni iniziali				Previsioni definitive				Dati di rendiconto	
	Incidenza Missioni/Programmi/Previsioni stanziamento/ totale previsioni missioni	di cui Incidenza FPV: Previsioni stanziamento FPV/ Previsione FPV totale	Incidenza Missioni/Programmi/Previsioni stanziamento/ totale previsioni missioni	di cui Incidenza FPV: Previsioni stanziamento FPV/ Previsione FPV totale	Incidenza Missione programma (impegni + FPV)/Totale impegni + Totale FPV	di cui Incidenza FPV: FPV / Totale FPV	di cui incidenza economie di spesa: Economie di competenza/ Totale Economie di competenza			
Missione 09 Sviluppo sostenibile e tutela del territorio e dell'ambiente	01	Difesa del suolo	0,00	0,00	0,00	0,00	0,00	0,00	0,00	
	02	Tutela, valorizzazione e recupero ambientale	0,19	0,00	0,18	0,22	0,25	0,22	0,01	
	03	Rifiuti	6,02	0,00	5,82	2,03	8,15	2,03	0,00	
	04	Servizio idrico integrato	0,18	0,00	0,25	0,00	0,31	0,00	0,09	
	05	Aree protette, parchi naturali, protezione naturalistica e forestazione	0,00	0,00	0,00	0,00	0,00	0,00	0,00	
	06	Tutela e valorizzazione delle risorse idriche	0,00	0,00	0,00	0,00	0,00	0,00	0,00	
	07	Sviluppo sostenibile territorio montano piccoli Comuni	0,00	0,00	0,00	0,00	0,00	0,00	0,00	
	08	Qualità dell'aria e riduzione dell'inquinamento	0,00	0,00	0,00	0,00	0,00	0,00	0,00	
TOTALE MISSIONE 09 Sviluppo sostenibile e tutela del territorio e dell'ambiente		6,40	0,00	6,25	2,25	8,71	2,25	0,10		
Missione 10 Trasporti e diritto alla mobilità	01	Trasporto ferroviario	0,00	0,00	0,00	0,00	0,00	0,00	0,00	
	02	Trasporto pubblico locale	4,98	0,00	4,59	0,00	5,17	0,00	3,14	
	03	Trasporto per vie d'acqua	0,00	0,00	0,00	0,00	0,00	0,00	0,00	
	04	Altre modalità di trasporto	0,00	0,00	0,00	0,00	0,00	0,00	0,00	
	05	Viabilità e infrastrutture stradali	3,39	0,00	3,50	4,56	4,43	4,56	1,15	
TOTALE MISSIONE 10 Trasporti e diritto alla mobilità		8,37	0,00	8,08	4,56	9,60	4,56	4,28		
Missione 11 Soccorso civile	01	Sistema di protezione civile	0,05	0,00	0,05	0,00	0,07	0,00	0,00	
	02	Interventi a seguito di calamità naturali	0,00	0,00	0,00	0,00	0,00	0,00	0,00	
TOTALE MISSIONE 11 Soccorso civile		0,05	0,00	0,05	0,00	0,07	0,00	0,00		

Piano degli indicatori di bilancio
Indicatori analitici concernenti la composizione delle spese per missioni e programmi
Rendiconto esercizio 2018

		COMPOSIZIONE DELLE SPESE PER MISSIONI E PROGRAMMI						
		Previsioni iniziali		Previsioni definitive		Dati di rendiconto		
		Incidenza Missioni/Programmi: Previsioni stanziamento/ totale previsioni missioni	di cui Incidenza FPV: Previsioni stanziamento FPV/ Previsione FPV totale	Incidenza Missioni/Programmi: Previsioni stanziamento/ totale previsioni missione	di cui Incidenza FPV: Previsioni stanziamento FPV/ Previsione FPV totale	Incidenza Missione programma: (impegni + FPV)/Totale impegni + Totale FPV)	di cui incidenza FPV: FPV / Totale FPV	di cui incidenza economie di spesa: Economie di competenza/ Totale Economie di competenza
MISSIONI E PROGRAMMI	Missione 12 Diritti sociali, politiche sociali e famiglia							
	01	Interventi per l'infanzia e i minori e per asili nido	0,00	0,00	0,00	0,00	0,00	0,00
	02	Interventi per la disabilità	0,00	0,00	0,00	0,00	0,00	0,00
	03	Interventi per gli anziani	0,00	0,00	0,00	0,00	0,00	0,00
	04	Interventi per soggetti a rischio di esclusione sociale	0,00	0,00	0,00	0,00	0,00	0,00
	05	Interventi per le famiglie	0,22	0,00	0,30	0,00	0,41	0,00
	06	Interventi per il diritto alla casa	0,00	0,00	0,00	0,00	0,00	0,00
	07	Programmazione e governo della rete dei servizi sociosanitari e sociali	3,76	0,00	3,82	0,00	5,28	0,00
	08	Cooperazione e associazionismo	0,00	0,00	0,00	0,00	0,00	0,00
	09	Servizio necroscopico e cimiteriale	7,41	0,00	10,12	0,73	5,45	0,73
	TOTALE MISSIONE 12 Diritti sociali, politiche sociali e famiglia	11,40	0,00	14,23	0,73	11,15	0,73	21,96
Missione 13 Tutela della salute	01	Servizio sanitario regionale - finanziamento ordinario corrente per la garanzia del LEA	0,00	0,00	0,00	0,00	0,00	0,00
	02	Servizio sanitario regionale - finanziamento aggiuntivo corrente per livelli di assistenza superiori ai LEA	0,00	0,00	0,00	0,00	0,00	0,00
	03	Servizio sanitario regionale - finanziamento aggiuntivo corrente per la copertura dello squilibrio di bilancio corrente	0,00	0,00	0,00	0,00	0,00	0,00
	04	Servizio sanitario regionale - piano di disavanzi sanitari relativi ad esercizi progressivi	0,00	0,00	0,00	0,00	0,00	0,00
	05	Servizio sanitario regionale - investimenti sanitari	0,00	0,00	0,00	0,00	0,00	0,00
	06	Servizio sanitario regionale -	0,00	0,00	0,00	0,00	0,00	0,00

Piano degli indicatori di bilancio
Indicatori analitici concernenti la composizione delle spese per missioni e programmi
Rendiconto esercizio 2018

		COMPOSIZIONE DELLE SPESE PER MISSIONI E PROGRAMMI																		
		Previsioni Iniziali				Previsioni definitive				Dati di rendiconto										
		Incidenza Missioni/Programmi/ Previsioni stanziamento/ totale previsioni missioni	di cui Incidenza FPV: Previsioni stanziamento FPV/ Previsione FPV totale	Incidenza Missioni/Programmi/ Previsioni stanziamento/ totale previsioni missioni	di cui Incidenza FPV: Previsioni stanziamento FPV/ Previsione FPV totale	Incidenza Missione programma: (impegni + FPV)/Totale Impegni + Totale FPV)	di cui Incidenza FPV: FPV / Totale FPV	di cui incidenza economie di spesa: Economie di competenza/ Totale Economie di competenza												
Missione 14 Sviluppo economico e competitività		restituzione maggiori gettitiSSN																		
	07	Ulteriori spese in materia sanitaria	0,00	0,00	0,00	0,00	0,00	0,00	0,00	0,00	0,00	0,00	0,00	0,00	0,00	0,00	0,00	0,00	0,00	
	TOTALE MISSIONE 14 Tutela della salute		0,00	0,00	0,00	0,00	0,00	0,00	0,00	0,00	0,00	0,00	0,00	0,00	0,00	0,00	0,00	0,00	0,00	0,00
	01	Industria, PMI e Artigianato	0,00	0,00	0,00	0,00	0,00	0,00	0,00	0,00	0,00	0,00	0,00	0,00	0,00	0,00	0,00	0,00	0,00	0,00
Missione 15 Politiche per il lavoro e la formazione professionale	02	Commercio - reti distributive - tutela dei consumatori	0,00	0,00	0,00	0,00	0,00	0,00	0,00	0,00	0,00	0,00	0,00	0,00	0,00	0,00	0,00	0,00	0,00	0,00
	03	Ricerca e innovazione	0,00	0,00	0,00	0,00	0,00	0,00	0,00	0,00	0,00	0,00	0,00	0,00	0,00	0,00	0,00	0,00	0,00	0,00
	04	Reti e altri servizi di pubblica utilità	0,00	0,00	0,00	0,00	0,00	0,00	0,00	0,00	0,00	0,00	0,00	0,00	0,00	0,00	0,00	0,00	0,00	0,00
	TOTALE MISSIONE 14 Sviluppo economico e competitività		0,00	0,00	0,00	0,00	0,00	0,00	0,00	0,00	0,00	0,00	0,00	0,00	0,00	0,00	0,00	0,00	0,00	0,00
Missione 15 Politiche per il lavoro e la formazione professionale	01	Servizi per lo sviluppo del mercato del lavoro	0,00	0,00	0,00	0,00	0,00	0,00	0,00	0,00	0,00	0,00	0,00	0,00	0,00	0,00	0,00	0,00	0,00	0,00
	02	Formazione professionale	0,00	0,00	0,00	0,00	0,00	0,00	0,00	0,00	0,00	0,00	0,00	0,00	0,00	0,00	0,00	0,00	0,00	0,00
	03	Sostegno all'occupazione	0,00	0,00	0,00	0,00	0,00	0,00	0,00	0,00	0,00	0,00	0,00	0,00	0,00	0,00	0,00	0,00	0,00	0,00
	TOTALE MISSIONE 15 Politiche per il lavoro e la formazione professionale		0,00	0,00	0,00	0,00	0,00	0,00	0,00	0,00	0,00	0,00	0,00	0,00	0,00	0,00	0,00	0,00	0,00	0,00
Missione 16 Agricoltura, politiche agroalimentari e pesca	01	Sviluppo del settore agricolo e del sistema agroalimentare	0,00	0,00	0,00	0,00	0,00	0,00	0,00	0,00	0,00	0,00	0,00	0,00	0,00	0,00	0,00	0,00	0,00	0,00
	02	Caccia e pesca	0,00	0,00	0,00	0,00	0,00	0,00	0,00	0,00	0,00	0,00	0,00	0,00	0,00	0,00	0,00	0,00	0,00	0,00
Missione 17 Energia e diversificazione delle fonti energetiche	TOTALE MISSIONE 16 Agricoltura, politiche agroalimentari e pesca		0,00	0,00	0,00	0,00	0,00	0,00	0,00	0,00	0,00	0,00	0,00	0,00	0,00	0,00	0,00	0,00	0,00	0,00
	01	Fonti energetiche	0,00	0,00	0,00	0,00	0,00	0,00	0,00	0,00	0,00	0,00	0,00	0,00	0,00	0,00	0,00	0,00	0,00	0,00
Missione 18 Relazioni con le altre autonomie territoriali e locali	TOTALE MISSIONE 17 Energia e diversificazione delle fonti energetiche		0,00	0,00	0,00	0,00	0,00	0,00	0,00	0,00	0,00	0,00	0,00	0,00	0,00	0,00	0,00	0,00	0,00	0,00
	01	Relazioni finanziarie con le altre autonomie territoriali	0,00	0,00	0,00	0,00	0,00	0,00	0,00	0,00	0,00	0,00	0,00	0,00	0,00	0,00	0,00	0,00	0,00	0,00
TOTALE MISSIONE 18 Relazioni con le altre autonomie territoriali e locali		0,00	0,00	0,00	0,00	0,00	0,00	0,00	0,00	0,00	0,00	0,00	0,00	0,00	0,00	0,00	0,00	0,00	0,00	0,00

Piano degli indicatori di bilancio
Indicatori analitici concernenti la composizione delle spese per missioni e programmi
Rendiconto esercizio 2018

		COMPOSIZIONE DELLE SPESE PER MISSIONI E PROGRAMMI						
		Previsioni Iniziali		Previsioni definitive		Dati di rendiconto		
MISSIONI E PROGRAMMI	Incidenza Missioni/Programmi: Previsioni stanziamenti/ totale previsioni missioni	di cui Incidenza FPV: Previsioni stanziamento FPV/ Previsione FPV totale	Incidenza Missioni/Programmi: Previsioni stanziamenti/ totale previsioni missioni	di cui Incidenza FPV: Previsioni stanziamento FPV/ Previsione FPV totale	Incidenza Missione programma: (impegni + FPV)/ (Totale impegni + Totale FPV)	di cui Incidenza FPV: FPV / Totale FPV	di cui Incidenza economie di spesa: Economie di competenza/ Totale Economie di competenza	
Missione 19 Relazioni Internazionali	01 Relazioni internazionali e Cooperazione allo sviluppo	0,00	0,00	0,00	0,00	0,00	0,00	
	TOTALE MISSIONE 19 Relazioni Internazionali	0,00	0,00	0,00	0,00	0,00	0,00	
Missione 20 Fondi e accantonamenti	01 Fondo di riserva	0,35	0,00	0,02	0,00	0,00	0,07	
	02 Fondo crediti di dubbia esigibilità	1,90	0,00	1,79	0,00	0,00	0,26	
	03 Altri fondi	0,00	0,00	0,00	0,00	0,00	0,00	
	TOTALE MISSIONE 20 Fondi e accantonamenti	2,25	0,00	1,81	0,00	0,00	0,33	
Missione 50 Debito pubblico	01 Quota interessi ammortamento mutui e prestiti obbligazionari	0,36	0,00	0,34	0,00	0,00	0,26	
	02 Quota capitale ammortamento mutui e prestiti obbligazionari	0,77	0,00	0,72	0,00	0,96	0,14	
	TOTALE MISSIONE 50 Debito pubblico	1,13	0,00	1,06	0,00	1,33	0,40	
Missione 60 Anticipazioni finanziarie	01 Restituzione anticipazione di tesoreria	0,00	0,00	0,00	0,00	0,00	0,00	
	TOTALE MISSIONE 60 Anticipazioni finanziarie	0,00	0,00	0,00	0,00	0,00	0,00	
Missione 99 Servizi per conto terzi	01 Servizi per conto terzi - Partite di giro	16,72	0,00	15,71	0,00	10,45	28,88	
	02 Anticipazioni per il finanziamento del sistema sanitario azionale	0,00	0,00	0,00	0,00	0,00	0,00	
	TOTALE MISSIONE 99 Servizi per conto terzi	16,72	0,00	15,71	0,00	10,45	28,88	



COMUNE DI ESPERIA

PROVINCIA DI FROSINONE

MEDAGLIA D'ORO AL MERITO CIVILE

ELENCO DELLE SPESE DI RAPPRESENTANZA SOSTENUTE DAGLI ORGANI DI GOVERNO DELL'ENTE PER L'ANNO 2018

(art. 16 comma 26, del decreto legge 13 agosto 2001, 138)

**Delibera di approvazione del Regolamento
Consiglio Comunale n. 28 del 20/11/2013**

COMUNE DI ESPERIA

PROVINCIA DI FROSINONE

SPESE DI RAPPRESENTANZA SOSTENUTE NELL'ANNO 2018

DESCRIZIONE SPESA	OCCASIONE IN CUI LA SPESA E' STATA SOSTENUTA	IMPORTO
CORONE DI ALLORO	25 Aprile/30 Settembre/ 4 Novembre	600,00
SPESE ATTIVITA' ISTITUZIONALE	Giornata della Memoria	2.499,99
TOTALE SPESE SOSTENUTE		3.099,99

Esperia, 29.04.2019

IL VICE-SEGRETARIO COMUNALE
F.to Dr. Antonio Tuccilli

IL RESPONSABILE SERVIZIO FINANZIARIO
F.to Dott.ssa Marilena Covelli

IL REVISORE DEI CONTI
F.to Dr. Antonio Montanaro

Rilevazione della tempestività dei pagamenti delle transazioni commerciali
Prospetto di cui all'art. 9, comma 8 del DPCM 22 settembre 2014

1) Importo dei pagamenti relativi a transazioni commerciali effettuati dopo la scadenza dei termini previsti dal d.lgs. n. 231/2002

Nel periodo 01.01.2018 - 31.12.2018 l'importo dei pagamenti relativi a transazioni commerciali effettuati dopo la scadenza dei termini previsti dal d.lgs. n. 231/2002 è pari a euro **1182031,97**

2) Indicatore di tempestività dei pagamenti delle transazioni commerciali

Nel periodo 01.01.2018 - 31.12.2018 l'indicatore globale è pari a **39,53 giorni**

Tale indicatore è ottenuto elaborando tutte le fatture pagate nel periodo considerato.

La data di scadenza delle fatture in cui tale data non è stata indicata è calcolata automaticamente il 30° giorno successivo la data di registrazione.

Secondo quanto previsto dal D.P.C.M. 22/09/2014, art.9, l'indicatore è ottenuto sommando il prodotto tra numero di giorni e importo dovuto di ogni fattura e rapportando tale somma all'importo dei pagamenti di fatture avvenuti nel periodo considerato.

Il Responsabile dei Servizi Finanziari

D.ssa Marilena Covelli

**B1. TABELLA DEI PARAMETRI OBIETTIVI PER I COMUNI AI FINI DELL'ACCERTAMENTO DELLA
CONDIZIONE DI ENTE STRUTTURALMENTE DEFICITARIO**

COMUNE DI ESPERIA

Prov. **FR**

		Barrare la condizione che ricorre	
		Si	Si
P1	Indicatore 1.1 (Incidenza spese rigide - ripiano disavanzo, personale e debito - su entrate correnti) maggiore del 48%	Si	Si
P2	Indicatore 2.8 (Incidenza degli incassi delle entrate proprie sulle previsioni definitive di parte corrente) minore del 22%	Si	Si
P3	Indicatore 3.2 (Anticipazioni chiuse solo contabilmente) maggiore di 0	Si	Si
P4	Indicatore 10.3 (Sostenibilità debiti finanziari) maggiore del 16%	Si	Si
P5	Indicatore 12.4 (Sostenibilità disavanzo effettivamente a carico dell'esercizio) maggiore dell'1,20%	Si	Si
P6	Indicatore 13.1 (Debiti riconosciuti e finanziati) maggiore dell'1%	Si	Si
P7	[Indicatore 13.2 (Debiti in corso di riconoscimento) + Indicatore 13.3 (Debiti riconosciuti e in corso di finanziamento)] maggiore dello 0,60%	Si	Si
P8	Indicatore concernente l'effettiva capacità di riscossione (riferito al totale delle entrate) minore del 47%	Si	Si

Gli enti locali che presentano almeno la metà dei parametri deficitari (la condizione "SI" identifica il parametro deficitario) sono strutturalmente deficitari ai sensi dell'articolo 242, comma 1, Tuel.

Sulla base dei parametri suindicati l'ente è da considerarsi in condizioni strutturalmente deficitarie	Si	Si
--------------------------------------------------------------------------------------------------------	----	---------------



COMUNE DI ESPERIA

PROVINCIA DI FROSINONE

MEDAGLIA D'ORO AL MERITO CIVILE

Pisp. Prot. 3552 del 02.05.2019

ATTESTAZIONE ESISTENZA DEBITI FUORI BILANCIO IN SEDE DI RENDICONTO DELLA GESTIONE ESERCIZIO FINANZIARIO 2018

Il Sottoscritto D'ARINO ANTONIO

Responsabile del Servizio Settore 3° POLIZIA LOCALE - COMMERCIO

Visti gli art. 193 e 194 del T.U. sull'Ordinamento degli Enti Locali approvato con con Decreto Legislativo 18 Agosto 2000 n. 267;

ATTESTA

- Che per il Servizio di propria competenza non vi sono alla data del 31/12/2018 debiti da qualificarsi come debiti fuori bilancio, né si è a conoscenza di atti o di fatti che possano determinare l'insorgere di tali debiti non riconosciuti e privi di copertura finanziaria.
- Che per il Servizio di propria competenza alla data del _____ sussistono debiti fuori bilancio non riconosciuti e privi di copertura finanziaria:


N°	DESCRIZIONE	CREDITORE	LETTERA ART. 194 TUEL	IMPORTO

Esperia 03.05.2019



IL RESPONSABILE DEL SERVIZIO

[Handwritten Signature]



COMUNE DI ESPERIA

PROVINCIA DI FROSINONE

MEDAGLIA D'ORO AL MERITO CIVILE

Prot. 3822

ATTESTAZIONE ESISTENZA DEBITI FUORI BILANCIO IN SEDE DI RENDICONTO DELLA GESTIONE ESERCIZIO FINANZIARIO 2018

Il Sottoscritto Dr. Antonio Tuccilli Antonio

Responsabile del Servizio Settore Affari Generali

Visti gli art. 193 e 194 del T.U. sull'Ordinamento degli Enti Locali approvato con con Decreto Legislativo 18 Agosto 2000 n. 267;

ATTESTA

6 Che per il Servizio di propria competenza non vi sono alla data del 31/12/2018 debiti da qualificarsi come debiti fuori bilancio, né si è a conoscenza di atti o di fatti che possano determinare l'insorgere di tali debiti non riconosciuti e privi di copertura finanziaria.

X Che per il Servizio di propria competenza in data 18.01.2019, prot. n. 528, è stata acquisita la richiesta da parte del Comune di Pontecorvo del rimborso quote parte fitto e spese condominiali per locali adibiti a sezione circoscrizionale del centro dell'impiego per gli anni 2017/2018 per €. 3.610,95 e per gli anni dal 2012 al 2016 per €. 8.999,64.

Esperia 08.05.2019

IL RESPONSABILE DEL SERVIZIO
Dr. Antonio Tuccilli






COMUNE DI ESPERIA

PROVINCIA DI FROSINONE

MEDAGLIA D'ORO AL MERITO CIVILE



ATTESTAZIONE ESISTENZA DEBITI FUORI BILANCIO IN SEDE DI RENDICONTO DELLA GESTIONE ESERCIZIO FINANZIARIO 2018

Il Sottoscritto ARCH. GIACINTO EVANGELISTA

Responsabile del Servizio Settore IV

Visti gli art. 193 e 194 del T.U. sull'Ordinamento degli Enti Locali approvato con con Decreto Legislativo 18 Agosto 2000 n. 267;

ATTESTA

- Che per il Servizio di propria competenza non vi sono alla data del 31/12/2018 debiti da qualificarsi come debiti fuori bilancio, né si è a conoscenza di atti o di fatti che possano determinare l'insorgere di tali debiti non riconosciuti e privi di copertura finanziaria.
- Che per il Servizio di propria competenza alla data del _____ sussistono debiti fuori bilancio non riconosciuti e privi di copertura finanziaria:

N°	DESCRIZIONE	CREDITORE	LETTERA ART. 194 TUEL	IMPORTO

Esperia 16.05.2019

IL RESPONSABILE DEL SERVIZIO



Goal



COMUNE DI ESPERIA

PROVINCIA DI FROSINONE

MEDAGLIA D'ORO AL MERITO CIVILE

Prot. N. 4053

ATTESTAZIONE ESISTENZA DEBITI FUORI BILANCIO IN SEDE DI RENDICONTO DELLA GESTIONE ESERCIZIO FINANZIARIO 2018

La Sottoscritta Dott.ssa Marilena Covelli

Responsabile del Servizio Finanziario Settore II°

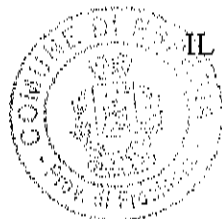
Visti gli art. 193 e 194 del T.U. sull'Ordinamento degli Enti Locali approvato con con Decreto Legislativo 18 Agosto 2000 n. 267;

ATTESTA

- Che per il Servizio di propria competenza non vi sono alla data del 31/12/2018 debiti da qualificarsi come debiti fuori bilancio, né si è a conoscenza di atti o di fatti che possano determinare l'insorgere di tali debiti non riconosciuti e privi di copertura finanziaria.
- Che per il Servizio di propria competenza alla data del _____ sussistono debiti fuori bilancio non riconosciuti e privi di copertura finanziaria:

N°	DESCRIZIONE	CREDITORE	LETTERA ART. 194 TUEL	IMPORTO

Esperia 15.05.2019



IL RESPONSABILE DEL SERVIZIO

Dott.ssa Marilena Covelli



COMUNE DI ESPERIA
Provincia di Frosinone
MEDAGLIA D'ORO AL MERITO CIVILE

Prot.n. 3518

Ai Consiglieri Comunali
Notifica messi

PREFETTURA DI FROSINONE
Via pec:
entilocali.preffr@pec.interno.it

AVVISO DI DEPOSITO RENDICONTO DI GESTIONE 2018

Si comunica che la Giunta Comunale con deliberazione n. 48 del 29.04.2019, ha adottato lo schema di Rendiconto relativo alla gestione esercizio 2018, unitamente alla relazione della Giunta ed agli altri allegati. Detti atti, ai sensi dell'art. 227, comma 2, del D. Lgs. N. 267/2000 così come modificato dal D. Lgs. N. 118/2011 e dal D.Lgs. 126/2014, sono depositati presso l'Ufficio Ragioneria della Sede Municipale, a disposizione dei Consiglieri comunali per la presa visione, per n. 20 giorni consecutivi, ai fini della conseguente approvazione da parte dell'organo Consiliare.

Con la presente si informa altresì la competente Prefettura dell'avvenuta adozione dello schema di Rendiconto relativo alla gestione esercizio 2018 da parte della Giunta Comunale.

Cordialità.

Dalla residenza municipale, 30.04.2019



Il Vice-Segretario Comunale
Dr. Antonio Tuccilli



COMUNE DI ESPERIA

PROVINCIA DI FROSINONE

MEDAGLIA D'ORO AL MERITO CIVILE

C.F. 81000170605 - P.IVA 01804500609 - Viale Vittorio Veneto, 5 - 03045 Esperia (FR)

Tel 0776.937612/3 - fax 0776.937544

mune.esperia@tin.it - E-mail Protocollo: comune.esperia.prot@virgilio.it - P.E.C.: comunc.esperia@anutel.it

N. 37 del 2-5-18

RELATA DI NOTIFICA

IL SOTTOSCRITTO MESSO COMUNALE DICHIARA DI AVER NOTIFICATO L'OGGETTO RETTORIPIORTATO AI SOTTOELENCATI CONSIGLIERI COME A FIANCO DI CIASCUNO DI ESSI INDICATO:

- | | | |
|-------------------------------------|---------------------|---------------------|
| 1. GIUSEPPE VILLANI | <u>Personamente</u> | IL <u>2-5-2018</u> |
| 2. ENZO BARIS | <u>Personamente</u> | IL <u>2-5-2018</u> |
| 3. ANGELO LIVIO DEL GIGANTE | <u>Email</u> | IL <u>2-5-2018</u> |
| 4. PIERO DI PRETE | <u>Email</u> | IL <u>2-5-2018</u> |
| 5. DIEGO ACETO | <u>Email</u> | IL <u>2-5-2018</u> |
| 6. ELISA GATTI | <u>Personamente</u> | IL <u>2-5-2018</u> |
| 7. PIERINA MARIOREZZI | <u>Personamente</u> | IL <u>2-5-2018</u> |
| 8. LEONILDE ROTONDO | <u>Email</u> | IL <u>2-5-2018</u> |
| 9. SABRINA VARONE | <u>Email</u> | IL <u>2-5-2018</u> |
| 10. MICHELINA BEVILACQUA | _____ | IL _____ |
| 11. MARIANO PATRIARCA | <u>Email</u> | IL <u>2-5-2018</u> |
| 12. MADDE' GUGLIELMO | <u>Email</u> | IL <u>2-5-2018</u> |
| 13. PATRIARCA ANTONIO | <u>Email</u> | IL <u>2-5-2018</u> |

Esperia, 2-5-2018



IL MESSO COMUNALE

Becone Paola